


BALANCE PRESUPUESTARIO DE GASTOS AL MES DE OCTUBRE DEL 2013

PRESUPUESTO MUNICIPAL		PRESUPUESTO INICIAL	PRESUPUESTO VIGENTE	SALDO PRESUPUES.	OBLIGADO		% OBLIG A LA FECHA (4)/(1)	DEVENGADO		PAGADO		POR PAGAR PARCIAL
CODIGO	C U E N T A S DENOMINACION				PARCIAL	ACUMULADO		PARCIAL	ACUMULADO	PARCIAL	ACUMULADO	
			(1)	(1)-(6)	(3)	(4)		(5)	(6)	(7)	(8)	(6) - (8)
215-00-00-000-000-000	ACREEDORES PRESUPU	3,425,145,000	5,402,145,000	1,695,842,173	397,171,439	3,722,731,485	68.91	404,623,177	3,706,302,827	405,619,912	3,660,935,937	45,366,890
215-21-00-000-000-000	C X P GASTOS EN PERS	1,361,853,000	1,905,353,000	485,505,013	175,167,343	1,411,151,782	74.06	176,597,773	1,419,847,987	176,597,773	1,419,847,987	
215-21-01-000-000-000	PERSONAL DE PLANTA	643,101,000	746,601,000	253,305,296	54,879,940	488,549,073	65.44	55,424,981	493,295,704	55,424,981	493,295,704	
215-21-01-001-000-000	SUELDOS Y SOBRESUEL	556,960,000	595,960,000	226,186,750	36,596,419	369,773,250	62.05	36,596,419	369,773,250	36,596,419	369,773,250	
215-21-01-001-001-000	SUELDOS BASE	287,185,000	287,185,000	181,563,527	13,279,404	131,980,579	45.96	13,279,404	105,621,473	13,279,404	131,980,579	-26,359,106
215-21-01-001-002-000	ASIGNACION DE ANTIGU	7,921,000	15,921,000	7,532,995	845,306	8,388,005	52.69	845,306	8,388,005	845,306	8,388,005	
215-21-01-001-002-001	ASIGNACION DE EXPERI	7,585,000	7,585,000	7,585,000			0.00					
215-21-01-001-002-002	ASIGNACION DE ANTIGU		8,000,000	1,663,700	845,306	8,287,484	103.59	845,306	6,336,300	845,306	8,287,484	-1,951,184
215-21-01-001-002-003	TRIENIOS, ART. 7, INCISO	336,000	336,000	235,479		100,521	29.92		100,521		100,521	
215-21-01-001-003-000	ASIGNACION PROFESIO	693,000	693,000	511,607		181,393	26.18		181,393		181,393	
215-21-01-001-003-001	ASIGNACION PROFESIO	693,000	693,000	511,607		181,393	26.18		181,393		181,393	
215-21-01-001-004-000	ASIGNACION DE ZONA						0.00					
215-21-01-001-004-001	ASIGNACION DE ZONA,						0.00					
215-21-01-001-004-002	ASIGNACION DE ZONA,						0.00					
215-21-01-001-004-003	ASIGNACION DE ZONA,						0.00					
215-21-01-001-004-004	COMPLEMENTO DE ZON						0.00					
215-21-01-001-007-000	ASIGNACIONES DEL D.L.	165,008,000	165,008,000	48,982,495	11,288,049	116,025,505	70.32	11,288,049	116,025,505	11,288,049	116,025,505	
215-21-01-001-007-001	ASIGNACION MUNICIPA	164,315,000	164,315,000	71,785,648	11,288,049	115,795,784	70.47	11,288,049	92,529,352	11,288,049	115,795,784	-23,266,432
215-21-01-001-007-002	ASIGNACION PROTECCI						0.00					
215-21-01-001-007-003	BONIFICACION ART. 39,	693,000	693,000	463,279		229,721	33.15		229,721		229,721	
215-21-01-001-008-000	ASIGNACION DE NIVELA						0.00					
215-21-01-001-008-001	BONIFICACION ART. 21,						0.00					
215-21-01-001-008-002	PLANILLA COMPLEMEN						0.00					
215-21-01-001-009-000	ASIGNACIONES ESPECIA	23,400,000	23,400,000	1,936,797	2,135,470	21,463,203	91.72	2,135,470	21,463,203	2,135,470	21,463,203	
215-21-01-001-009-001	MONTO FIJO COMPLEME						0.00					
215-21-01-001-009-002	UNIDAD DE MEJORAMIE						0.00					
215-21-01-001-009-003	BONIFICACION PROPOR						0.00					
215-21-01-001-009-004	BONIFICACION ESPECIA						0.00					
215-21-01-001-009-005	ASIGNACION ART. 1, LE	23,400,000	23,400,000	6,236,053	2,135,470	21,463,203	91.72	2,135,470	17,163,947	2,135,470	21,463,203	-4,299,256
215-21-01-001-009-006	RED MAESTROS DE MAE						0.00					
215-21-01-001-009-007	ASIGNACION ESPECIAL						0.00					
215-21-01-001-009-999	OTRAS ASIGNACIONES						0.00					
215-21-01-001-010-000	ASIGNACION DE PERDID	3,150,000	3,150,000	2,920,834	22,974	229,166	7.28	22,974	229,166	22,974	229,166	
215-21-01-001-010-001	ASIGNACION POR PERDI	3,150,000	3,150,000	2,966,782	22,974	229,166	7.28	22,974	183,218	22,974	229,166	-45,948
215-21-01-001-011-000	ASIGNACION DE MOVILI						0.00					



BALANCE PRESUPUESTARIO DE GASTOS AL MES DE OCTUBRE DEL 2013

PRESUPUESTO MUNICIPAL		PRESUPUESTO INICIAL	PRESUPUESTO VIGENTE	SALDO PRESUPUES.	OBLIGADO		% OBLIG A LA FECHA	DEVENGADO		PAGADO		POR PAGAR PARCIAL
CODIGO	C U E N T A S DENOMINACION				PARCIAL	ACUMULADO		PARCIAL	ACUMULADO	PARCIAL	ACUMULADO	
			(1)	(1)-(6)	(3)	(4)	(4) / (1)	(5)	(6)	(7)	(8)	(6) - (8)
215-21-01-001-011-001	ASIGNACIÓN DE MOVILI						0.00					
215-21-01-001-014-000	ASIGNACIONES COMPEN	35,695,000	47,695,000	-983,459	4,774,248	48,678,459	102.06	4,774,248	48,678,459	4,774,248	48,678,459	
215-21-01-001-014-001	INCREMENTO PREVISIO	18,450,000	27,450,000	5,385,561	2,724,233	27,595,841	100.53	2,724,233	22,064,439	2,724,233	27,595,841	-5,531,402
215-21-01-001-014-002	BONIFICACIÓN COMPEN						0.00					
215-21-01-001-014-003	BONIFICACIÓN COMPEN	17,140,000	20,140,000	3,350,140	2,041,216	20,994,628	104.24	2,041,216	16,789,860	2,041,216	20,994,628	-4,204,768
215-21-01-001-014-004	BONIFICACIÓN ADICION	105,000	105,000	34,608	8,799	87,990	83.80	8,799	70,392	8,799	87,990	-17,598
215-21-01-001-014-005	BONIFICACIÓN ART. 3, L						0.00					
215-21-01-001-014-006	BONIFICACIÓN PREVISI						0.00					
215-21-01-001-014-007	REMUNERACIÓN ADICIO						0.00					
215-21-01-001-014-999	OTRAS ASIGNACIONES C						0.00					
215-21-01-001-015-000	ASIGNACIONES SUSTITU	23,450,000	26,450,000	2,024,358	2,431,861	24,425,642	92.35	2,431,861	24,425,642	2,431,861	24,425,642	
215-21-01-001-015-001	ASIGNACIÓN UNICA, AR	23,450,000	26,450,000	6,906,030	2,431,861	24,425,642	92.35	2,431,861	19,543,970	2,431,861	24,425,642	-4,881,672
215-21-01-001-015-999	OTRAS ASIGNACIONES S						0.00					
215-21-01-001-019-000	ASIGNACIÓN DE RESPO	4,410,000	4,410,000	894,680	351,532	3,515,320	79.71	351,532	3,515,320	351,532	3,515,320	
215-21-01-001-019-001	ASIGNACIÓN DE RESPO	4,410,000	4,410,000	1,597,744	351,532	3,515,320	79.71	351,532	2,812,256	351,532	3,515,320	-703,064
215-21-01-001-019-002	ASIGNACIÓN DE RESPO						0.00					
215-21-01-001-019-003	ASIGNACIÓN DE RESPO						0.00					
215-21-01-001-019-004	ASIGNACIÓN DE RESPO						0.00					
215-21-01-001-025-000	ASIGNACIÓN ARTÍCULO	872,000	872,000	661,772		210,228	24.11		210,228		210,228	
215-21-01-001-025-001	ASIGNACIÓN ESPECIAL	210,000	210,000	169,795		40,205	19.15		40,205		40,205	
215-21-01-001-025-002	ASIGNACIÓN ESPECIAL	662,000	662,000	491,977		170,023	25.68		170,023		170,023	
215-21-01-001-026-000	ASIGNACIÓN ARTÍCULO						0.00					
215-21-01-001-027-000	ASIGNACIÓN DE ESTIMU						0.00					
215-21-01-001-028-000	ASIGNACION DE ESTIMU						0.00					
215-21-01-001-028-001	ASIGNACIÓN POR DESE						0.00					
215-21-01-001-028-002	ASIGNACIÓN POR DESE						0.00					
215-21-01-001-028-003	ASIGNACIÓN DE ESTIMU						0.00					
215-21-01-001-028-004	ASIGNACIÓN DE ESTIMU						0.00					
215-21-01-001-031-000	ASIGNACIÓN DE EXPERI						0.00					
215-21-01-001-031-001	ASIGNACIÓN DE PERFEC						0.00					
215-21-01-001-031-002	ASIGNACIÓN POST TITU						0.00					
215-21-01-001-032-000	ASIGNACION DE REFORZ						0.00					
215-21-01-001-037-000	ASIGNACIÓN UNICA						0.00					
215-21-01-001-038-000	ASIGNACIÓN ZONAS EX						0.00					
215-21-01-001-043-000	ASIGNACIÓN INHERENT	5,176,000	21,176,000	9,435,400	1,467,575	14,675,750	69.30	1,467,575	11,740,600	1,467,575	14,675,750	-2,935,150




BALANCE PRESUPUESTARIO DE GASTOS AL MES DE OCTUBRE DEL 2013

PRESUPUESTO MUNICIPAL		PRESUPUESTO INICIAL	PRESUPUESTO VIGENTE	SALDO PRESUPUES.	OBLIGADO		% OBLIG A LA FECHA (4)/(1)	DEVENGADO		PAGADO		POR PAGAR PARCIAL
CODIGO	C U E N T A S DENOMINACION				PARCIAL	ACUMULADO		PARCIAL	ACUMULADO	PARCIAL	ACUMULADO	
			(1)	(1)-(6)	(3)	(4)		(5)	(6)	(7)	(8)	(6) - (8)
							0.00					
215-21-01-001-044-000	ASIGNACIÓN DE ATENCI						0.00					
215-21-01-001-044-001	ASIGNACIÓN DE ATENCI						0.00					
215-21-01-001-999-000	OTRAS ASIGNACIONES 3						0.00					
215-21-01-002-000-000	APORTES DEL EMPLEAD	20,055,000	31,555,000	4,505,821	1,921,400	27,049,179	85.72	1,921,400	27,049,179	1,921,400	27,049,179	
215-21-01-002-001-000	A SERVICIOS DE BIENES	8,925,000	10,425,000	1,500,000		8,925,000	85.61		8,925,000		8,925,000	
215-21-01-002-002-000	OTRAS COTIZACIONES P	11,130,000	21,130,000	6,514,783	1,921,400	18,124,179	85.77	1,921,400	14,615,217	1,921,400	18,124,179	-3,508,962
215-21-01-003-000-000	ASIGNACIONES POR DES	34,110,000	34,110,000	1,328,846	10,365,805	32,781,154	96.10	10,365,805	32,781,154	10,365,805	32,781,154	
215-21-01-003-001-000	DESEMPEÑO INSTITUCIO	30,540,000	30,540,000	102,396	10,131,450	30,437,604	99.66	10,131,450	30,437,604	10,131,450	30,437,604	
215-21-01-003-001-001	ASIGNACIÓN DE MEJOR	30,540,000	30,540,000	102,396	10,131,450	30,437,604	99.66	10,131,450	30,437,604	10,131,450	30,437,604	
215-21-01-003-001-002	BONIFICACIÓN EXCELE						0.00					
215-21-01-003-002-000	DESEMPEÑO COLECTIV						0.00					
215-21-01-003-002-001	ASIGNACIÓN DE MEJOR						0.00					
215-21-01-003-002-002	ASIGNACIÓN VARIABLE						0.00					
215-21-01-003-002-003	ASIGNACIÓN DE DESAR						0.00					
215-21-01-003-003-000	DESEMPEÑO INDIVIDUA	3,570,000	3,570,000	1,226,450	234,355	2,343,550	65.65	234,355	2,343,550	234,355	2,343,550	
215-21-01-003-003-001	ASIGNACIÓN DE MEJOR						0.00					
215-21-01-003-003-002	ASIGNACIÓN DE INCENT	3,570,000	3,570,000	1,695,160	234,355	2,343,550	65.65	234,355	1,874,840	234,355	2,343,550	-468,710
215-21-01-003-003-003	ASIGNACION ESPECIAL						0.00					
215-21-01-003-003-004	ASIGNACIÓN VARIABLE						0.00					
215-21-01-003-003-005	ASIGNACIÓN DE MÉRITO						0.00					
215-21-01-004-000-000	REMUNERACIONES VAR	21,150,000	56,150,000	7,371,973	5,996,316	44,031,396	78.42	6,541,357	48,778,027	6,541,357	48,778,027	
215-21-01-004-001-000	ASIGNACIÓN ARTICULO						0.00					
215-21-01-004-002-000	ASIGNACIÓN DE ESTIMU						0.00					
215-21-01-004-003-000	ASIGNACIÓN ARTICULO						0.00					
215-21-01-004-004-000	ASIGNACIÓN POR DESE						0.00					
215-21-01-004-005-000	TRABAJOS EXTRAORDIN	15,900,000	50,900,000	18,716,658	5,716,418	41,788,472	82.10	5,716,418	32,183,342	5,716,418	41,788,472	-9,605,130
215-21-01-004-006-000	COMISIONES DE SERVICI	5,250,000	5,250,000	-1,739,555	279,898	2,242,924	42.72	824,939	6,989,555	824,939	6,989,555	
215-21-01-004-007-000	COMISIONES DE SERVICI						0.00					
215-21-01-005-000-000	AGUINALDOS Y BONOS	10,826,000	28,826,000	13,911,906		14,914,094	51.74		14,914,094		14,914,094	
215-21-01-005-001-000	AGUINALDOS	6,930,000	6,930,000	3,886,562		3,043,438	43.92		3,043,438		3,043,438	
215-21-01-005-001-001	AGUINALDO DE FIESTAS	3,465,000	3,465,000	6,508,438		3,043,438	87.83		-3,043,438		3,043,438	-6,086,876
215-21-01-005-001-002	AGUINALDO DE NAVIDA	3,465,000	3,465,000	3,465,000			0.00					
215-21-01-005-002-000	BONOS DE ESCOLARIDA	2,888,000	5,888,000	3,666,960		2,221,040	37.72		2,221,040		2,221,040	
215-21-01-005-003-000	BONOS ESPECIALES		15,000,000	6,140,000		8,860,000	59.07		8,860,000		8,860,000	
215-21-01-005-003-001	BONO EXTRAORDINARI		15,000,000	6,140,000		8,860,000	59.07		8,860,000		8,860,000	



BALANCE PRESUPUESTARIO DE GASTOS AL MES DE OCTUBRE DEL 2013

PRESUPUESTO MUNICIPAL		PRESUPUESTO INICIAL	PRESUPUESTO VIGENTE	SALDO PRESUPUES.	OBLIGADO		% OBLIG A LA FECHA	DEVENGADO		PAGADO		POR PAGAR PARCIAL
CODIGO	C U E N T A S DENOMINACION				PARCIAL	ACUMULADO		PARCIAL	ACUMULADO	PARCIAL	ACUMULADO	
		(1)	(1)	(1)-(6)	(3)	(4)	(4) / (1)	(5)	(6)	(7)	(8)	(6) - (8)
215-21-01-005-004-000	BONIFICACIÓN ADICION	1,008,000	1,008,000	218,384		789,616	78.33		789,616		789,616	
215-21-02-000-000-000	PERSONAL A CONTRAT	568,152,000	815,152,000	164,931,207	84,487,600	646,332,331	79.29	85,372,989	650,220,793	85,372,989	650,220,793	
215-21-02-001-000-000	SUELDOS Y SOBRESUEL	484,446,000	643,946,000	163,256,493	50,835,205	480,689,507	74.65	50,835,205	480,689,507	50,835,205	480,689,507	
215-21-02-001-001-000	SUELDOS BASE	377,261,000	377,261,000	217,544,177	21,371,403	202,008,489	53.55	21,371,403	159,716,823	21,371,403	202,008,489	-42,291,666
215-21-02-001-002-000	ASIGNACIÓN DE ANTIGÜ	3,150,000	3,150,000	-219,719	342,877	3,369,719	106.98	342,877	3,369,719	342,877	3,369,719	
215-21-02-001-002-001	ASIGNACIÓN DE EXPERI						0.00					
215-21-02-001-002-002	ASIGNACIÓN DE ANTIGÜ	3,150,000	3,150,000	1,227,181	342,877	3,369,719	106.98	342,877	1,922,819	342,877	3,369,719	-1,446,900
215-21-02-001-003-000	ASIGNACIÓN PROFESIO						0.00					
215-21-02-001-004-000	ASIGNACIÓN DE ZONA						0.00					
215-21-02-001-004-001	ASIGNACIÓN DE ZONA,						0.00					
215-21-02-001-004-002	ASIGNACIÓN DE ZONA,						0.00					
215-21-02-001-004-003	COMPLEMENTO DE ZON						0.00					
215-21-02-001-007-000	ASIGNACIONES DEL D.L.	55,795,000	110,795,000	-12,590,874	13,016,044	123,385,874	111.36	13,016,044	123,385,874	13,016,044	123,385,874	
215-21-02-001-007-001	ASIGNACIÓN MUNICIPA	55,795,000	110,795,000	13,339,164	13,016,044	123,385,874	111.36	13,016,044	97,455,836	13,016,044	123,385,874	-25,930,038
215-21-02-001-007-002	ASIGNACIÓN PROTECCI						0.00					
215-21-02-001-008-000	ASIGNACIÓN DE NIVELA						0.00					
215-21-02-001-008-001	BONIFICACIÓN ART. 21,						0.00					
215-21-02-001-008-002	PLANILLA COMPLEMEN						0.00					
215-21-02-001-009-000	ASIGNACIONES ESPECIA	22,500,000	35,500,000	-4,036,583	4,199,990	39,536,583	111.37	4,199,990	39,536,583	4,199,990	39,536,583	
215-21-02-001-009-001	MONTO FIJO COMPLEME						0.00					
215-21-02-001-009-002	UNIDAD DE MEJORAMIE						0.00					
215-21-02-001-009-003	BONIFICACIÓN PROPOR						0.00					
215-21-02-001-009-004	BONIFICACIÓN ESPECIA						0.00					
215-21-02-001-009-005	ASIGNACIÓN ART. 1, LE	22,500,000	35,500,000	4,273,173	4,199,990	39,536,583	111.37	4,199,990	31,226,827	4,199,990	39,536,583	-8,309,756
215-21-02-001-009-006	RED MAESTROS DE MAE						0.00					
215-21-02-001-009-007	ASIGNACIÓN ESPECIAL						0.00					
215-21-02-001-009-999	OTRAS ASIGNACIONES						0.00					
215-21-02-001-010-000	ASIGNACIÓN DE PERDID	1,575,000	1,575,000	1,575,000			0.00					
215-21-02-001-010-001	ASIGNACIÓN POR PERDI	1,575,000	1,575,000	1,575,000			0.00					
215-21-02-001-011-000	ASIGNACIÓN DE MOVILI						0.00					
215-21-02-001-011-001	ASIGNACIÓN DE MOVILI						0.00					
215-21-02-001-013-000	ASIGNACIONES COMPEN	15,665,000	67,165,000	2,667,908	6,823,727	64,497,092	96.03	6,823,727	64,497,092	6,823,727	64,497,092	
215-21-02-001-013-001	INCREMENTO PREVISIO	8,130,000	46,130,000	13,088,918	4,431,537	41,827,748	90.67	4,431,537	33,041,082	4,431,537	41,827,748	-8,786,666
215-21-02-001-013-002	BONIFICACIÓN COMPEN						0.00					
215-21-02-001-013-003	BONIFICACIÓN COMPEN	7,430,000	20,430,000	2,630,592	2,377,496	22,534,684	110.30	2,377,496	17,799,408	2,377,496	22,534,684	-4,735,276



BALANCE PRESUPUESTARIO DE GASTOS AL MES DE OCTUBRE DEL 2013

PRESUPUESTO MUNICIPAL		PRESUPUESTO INICIAL	PRESUPUESTO VIGENTE	SALDO PRESUPUES.	OBLIGADO		% OBLIG A LA FECHA	DEVENGADO		PAGADO		POR PAGAR PARCIAL
CODIGO	C U E N T A S DENOMINACION				PARCIAL	ACUMULADO		PARCIAL	ACUMULADO	PARCIAL	ACUMULADO	
			(1)	(1)-(6)	(3)	(4)	(4) / (1)	(5)	(6)	(7)	(8)	(6) - (8)
215-21-02-001-013-004	BONIFICACIÓN ADICION	105,000	605,000	499,728	14,694	134,660	22.26	14,694	105,272	14,694	134,660	-29,388
215-21-02-001-013-005	BONIFICACIÓN ART. 3, L						0.00					
215-21-02-001-013-006	BONIFICACIÓN PREVISI						0.00					
215-21-02-001-013-007	REMUNERACIÓN ADICIO						0.00					
215-21-02-001-013-999	OTRAS ASIGNACIONES C						0.00					
215-21-02-001-014-000	ASIGNACIONES SUSTITU	8,500,000	48,500,000	608,250	5,081,164	47,891,750	98.75	5,081,164	47,891,750	5,081,164	47,891,750	
215-21-02-001-014-001	ASIGNACION UNICA, AR	8,500,000	48,500,000	10,665,828	5,081,164	47,891,750	98.75	5,081,164	37,834,172	5,081,164	47,891,750	-10,057,578
215-21-02-001-014-999	OTRAS ASIGNACIONES S						0.00					
215-21-02-001-018-000	ASIGNACION DE RESPO						0.00					
215-21-02-001-018-001	ASIGNACION DE RESPO						0.00					
215-21-02-001-018-002	ASIGNACION DE RESPO						0.00					
215-21-02-001-026-000	ASIGNACION DE ESTIMU						0.00					
215-21-02-001-027-000	ASIGNACION DE ESTIMU						0.00					
215-21-02-001-027-001	ASIGNACION POR DESE						0.00					
215-21-02-001-027-002	ASIGNACION POR DESE						0.00					
215-21-02-001-028-000	ASIGNACION ARTICULO						0.00					
215-21-02-001-029-000	ASIGNACION DE ESTIMU						0.00					
215-21-02-001-030-000	ASIGNACION DE EXPERI						0.00					
215-21-02-001-030-001	ASIGNACION DE PERFEC						0.00					
215-21-02-001-030-002	ASIGNACION POST TITU						0.00					
215-21-02-001-031-000	ASIGNACION DE REFORZ						0.00					
215-21-02-001-036-000	ASIGNACION UNICA						0.00					
215-21-02-001-037-000	ASIGNACION ZONAS EX						0.00					
215-21-02-001-042-000	ASIGNACION DE ATENCI						0.00					
215-21-02-001-999-000	OTRAS ASIGNACIONES 4						0.00					
215-21-02-002-000-000	APORTES DEL EMPLEAD	24,615,000	35,115,000	1,005,578	2,552,779	34,109,422	97.14	2,552,779	34,109,422	2,552,779	34,109,422	
215-21-02-002-001-000	A SERVICIOS DE BIENES	12,075,000	14,575,000	2,500,000	2,552,779	12,075,000	82.85	2,552,779	17,584,962	2,552,779	22,034,422	-4,449,460
215-21-02-002-002-000	OTRAS COTIZACIONES P	12,540,000	20,540,000	2,955,038	2,552,779	22,034,422	107.28	2,552,779	17,584,962	2,552,779	22,034,422	-4,449,460
215-21-02-003-000-000	ASIGNACIONES POR DES	18,200,000	33,200,000	-9,817,651	15,078,852	43,017,651	129.57	15,078,852	43,017,651	15,078,852	43,017,651	
215-21-02-003-001-000	DESEMPEÑO INSTITUCIO	18,200,000	33,200,000	-9,817,651	15,078,852	43,017,651	129.57	15,078,852	43,017,651	15,078,852	43,017,651	
215-21-02-003-001-001	ASIGNACION DE MEJOR	18,200,000	33,200,000	-9,817,651	15,078,852	43,017,651	129.57	15,078,852	43,017,651	15,078,852	43,017,651	
215-21-02-003-001-002	BONIFICACION EXCELE						0.00					
215-21-02-003-002-000	DESEMPEÑO COLECTIV						0.00					
215-21-02-003-002-001	ASIGNACION DE MEJOR						0.00					
215-21-02-003-002-002	ASIGNACION VARIABLE						0.00					



BALANCE PRESUPUESTARIO DE GASTOS AL MES DE OCTUBRE DEL 2013

PRESUPUESTO MUNICIPAL		PRESUPUESTO INICIAL	PRESUPUESTO VIGENTE	SALDO PRESUPUES.	OBLIGADO		% OBLIG A LA FECHA	DEVENGADO		PAGADO		POR PAGAR PARCIAL
CODIGO	C U E N T A S DENOMINACION				PARCIAL	ACUMULADO		PARCIAL	ACUMULADO	PARCIAL	ACUMULADO	
			(1)	(1)-(6)	(3)	(4)	(4)/(1)	(5)	(6)	(7)	(8)	(6) - (8)
215-21-02-003-002-003	ASIGNACIÓN DE DESAR						0.00					
215-21-02-003-003-000	DESEMPEÑO INDIVIDUA						0.00					
215-21-02-003-003-001	ASIGNACIÓN DE MEJOR						0.00					
215-21-02-003-003-002	ASIGNACIÓN ESPECIAL						0.00					
215-21-02-003-003-003	ASIGNACIÓN VARIABLE						0.00					
215-21-02-003-003-004	ASIGNACIÓN DE MÉRITO						0.00					
215-21-02-004-000-000	REMUNERACIONES VAR	27,850,000	87,850,000	5,931,352	16,020,764	78,030,186	88.82	16,906,153	81,918,648	16,906,153	81,918,648	
215-21-02-004-001-000	ASIGNACIÓN ARTICULO						0.00					
215-21-02-004-002-000	ASIGNACIÓN DE ESTIMU						0.00					
215-21-02-004-003-000	ASIGNACIÓN ARTICULO						0.00					
215-21-02-004-004-000	ASIGNACIÓN POR DESE						0.00					
215-21-02-004-005-000	TRABAJOS EXTRAORDIN	23,650,000	80,650,000	20,577,677	13,471,552	73,978,347	91.73	13,471,552	60,072,323	13,471,552	73,978,347	-13,906,024
215-21-02-004-006-000	COMISIONES DE SERVICI	4,200,000	4,200,000	-1,316,481	125,392	1,628,019	38.76	1,010,781	5,516,481	1,010,781	5,516,481	
215-21-02-004-007-000	COMISIONES DE SERVICI		3,000,000	576,180	2,423,820	2,423,820	80.79	2,423,820	2,423,820	2,423,820	2,423,820	
215-21-02-005-000-000	AGUINALDOS Y BONOS	13,041,000	15,041,000	4,555,435		10,485,565	69.71		10,485,565		10,485,565	
215-21-02-005-001-000	AGUINALDOS	7,980,000	9,980,000	4,172,987		5,807,013	58.19		5,807,013		5,807,013	
215-21-02-005-001-001	AGUINALDO DE FIESTAS	3,990,000	5,990,000	11,797,013		5,807,013	96.95		-5,807,013		5,807,013	-11,614,026
215-21-02-005-001-002	AGUINALDO DE NAVIDA	3,990,000	3,990,000	3,990,000			0.00					
215-21-02-005-002-000	BONO DE ESCOLARIDAD	3,570,000	3,570,000	238,440		3,331,560	93.32		3,331,560		3,331,560	
215-21-02-005-003-000	BONOS ESPECIALES						0.00					
215-21-02-005-003-001	BONO EXTRAORDINARI						0.00					
215-21-02-005-004-000	BONIFICACIÓN ADICION	1,491,000	1,491,000	144,008		1,346,992	90.34		1,346,992		1,346,992	
215-21-03-000-000-000	OTRAS REMUNERACIO	100,150,000	143,150,000	22,050,055	5,953,821	122,655,499	85.68	5,953,821	121,099,945	5,953,821	121,099,945	
215-21-03-001-000-000	HONORARIOS A SUMA A	39,900,000	72,900,000	8,828,405	4,516,195	65,627,149	90.02	4,516,195	64,071,595	4,516,195	64,071,595	
215-21-03-002-000-000	HONORARIOS ASIMILAD						0.00					
215-21-03-003-000-000	JORNALES						0.00					
215-21-03-004-000-000	REMUNERACIONES REG	55,000,000	65,000,000	8,221,240	1,437,626	56,778,760	87.35	1,437,626	56,778,760	1,437,626	56,778,760	
215-21-03-004-001-000	SUELDOS	55,000,000	65,000,000	9,535,640	1,437,626	56,778,760	87.35	1,437,626	55,464,360	1,437,626	56,778,760	-1,314,400
215-21-03-004-002-000	APORTES AL EMPLEADO						0.00					
215-21-03-004-003-000	REMUNERACIONES VAR						0.00					
215-21-03-004-004-000	AGUINALDOS Y BONOS						0.00					
215-21-03-005-000-000	SUPLENCIAS Y REEMPL	3,150,000	3,150,000	3,150,000			0.00					
215-21-03-006-000-000	PERSONAL A TRATO Y/O	1,050,000	1,050,000	1,050,000			0.00					
215-21-03-007-000-000	ALUMNOS EN PRÁCTICA	1,050,000	1,050,000	800,410		249,590	23.77		249,590		249,590	
215-21-03-999-000-000	OTRAS						0.00					



BALANCE PRESUPUESTARIO DE GASTOS AL MES DE OCTUBRE DEL 2013

PRESUPUESTO MUNICIPAL		PRESUPUESTO INICIAL	PRESUPUESTO VIGENTE	SALDO PRESUPUES.	OBLIGADO		% OBLIG A LA FECHA	DEVENGADO		PAGADO		POR PAGAR PARCIAL
CODIGO	C U E N T A S DENOMINACION				PARCIAL	ACUMULADO		PARCIAL	ACUMULADO	PARCIAL	ACUMULADO	
			(1)	(1)-(6)	(3)	(4)	(4) / (1)	(5)	(6)	(7)	(8)	(6) - (8)
215-21-03-999-001-000	ASIGNACIÓN ART. 1, LE						0.00					
215-21-03-999-999-000	OTRAS						0.00					
215-21-04-000-000-000	OTROS GASTOS EN PER	50,450,000	200,450,000	45,218,455	29,845,982	153,614,879	76.64	29,845,982	155,231,545	29,845,982	155,231,545	
215-21-04-001-000-000	ASIGNACIÓN DE TRASL						0.00					
215-21-04-001-001-000	ASIGNACIÓN POR CAMB						0.00					
215-21-04-003-000-000	DIETAS A JUNTAS, CONS	40,950,000	85,950,000	18,809,835	14,619,100	67,140,165	78.12	14,619,100	67,140,165	14,619,100	67,140,165	
215-21-04-003-001-000	DIETAS A CONCEJALES	40,425,000	40,425,000	12,596,327		27,828,673	68.84		27,828,673		27,828,673	
215-21-04-003-002-000	GASTOS POR COMISION	525,000	37,525,000	1,913,508	12,119,100	35,611,492	94.90	12,119,100	35,611,492	12,119,100	35,611,492	
215-21-04-003-003-000	OTROS GASTOS		8,000,000	4,300,000	2,500,000	3,700,000	46.25	2,500,000	3,700,000	2,500,000	3,700,000	
215-21-04-004-000-000	PRESTACIONES DE SERV	9,500,000	114,500,000	26,408,620	15,226,882	86,474,714	75.52	15,226,882	88,091,380	15,226,882	88,091,380	
215-22-00-000-000-000	C X P BIENES Y SERVIC	864,842,000	1,441,323,000	572,021,974	77,603,556	895,134,639	62.11	82,373,949	869,301,026	83,370,684	869,301,026	
215-22-01-000-000-000	ALIMENTOS Y BEBIDAS	210,000	8,210,000	958,099	949,050	8,249,941	100.49	95,900	7,251,901	95,900	7,251,901	
215-22-01-001-000-000	PARA PERSONAS	105,000	8,105,000	853,099	949,050	8,249,941	101.79	95,900	7,251,901	95,900	7,251,901	
215-22-01-002-000-000	PARA ANIMALES	105,000	105,000	105,000			0.00					
215-22-02-000-000-000	TEXTILES, VESTUARIO	9,865,000	66,865,000	49,892,694	235,192	25,974,133	38.85	61,320	16,972,306	61,320	16,972,306	
215-22-02-001-000-000	TEXTILES Y ACABADOS	315,000	2,315,000	1,333,071	235,192	1,496,771	64.66	61,320	981,929	61,320	981,929	
215-22-02-002-000-000	VESTUARIO, ACCESORIO	8,500,000	43,500,000	31,593,661		20,393,324	46.88		11,906,339		11,906,339	
215-22-02-003-000-000	CALZADO	1,050,000	21,050,000	16,965,962		4,084,038	19.40		4,084,038		4,084,038	
215-22-03-000-000-000	COMBUSTIBLES Y LUB	106,050,000	138,050,000	22,200,843	8,392,056	117,829,833	85.35	9,512,743	115,849,157	9,512,743	115,896,497	-47,340
215-22-03-001-000-000	PARA VEHÍCULOS	105,000,000	135,000,000	20,151,848	8,359,256	116,581,313	86.36	9,312,143	114,848,152	9,312,143	114,848,152	
215-22-03-002-000-000	PARA MAQUINARIAS, E			-138,325		305,700	0.00		138,325		138,325	
215-22-03-003-000-000	PARA CALEFACCIÓN	1,050,000	3,050,000	2,139,980	32,800	942,820	30.91	200,600	910,020	200,600	910,020	
215-22-03-999-000-000	PARA OTROS						0.00					
215-22-04-000-000-000	MATERIALES DE USO O	99,880,000	242,861,000	106,711,471	18,033,757	154,412,828	63.58	16,614,404	136,149,529	17,611,139	136,174,738	-25,209
215-22-04-001-000-000	MATERIALES DE OFICIN	13,650,000	31,650,000	12,519,583	1,468,406	20,750,115	65.56	1,358,264	19,130,417	1,358,264	19,130,417	
215-22-04-002-000-000	TEXTOS Y OTROS MATE	525,000	5,525,000	3,113,095	119,476	2,411,905	43.65	119,476	2,411,905	119,476	2,411,905	
215-22-04-003-000-000	PRODUCTOS QUÍMICOS	210,000	210,000	210,000			0.00					
215-22-04-004-000-000	PRODUCTOS FARMACÉU	210,000	1,691,000	1,358,856	155,533	1,242,197	73.46		332,144		332,144	
215-22-04-005-000-000	MATERIALES Y ÚTILES		1,000,000	989,349	2,618	938,244	93.82		10,651		10,651	
215-22-04-006-000-000	FERTILIZANTES, INSECTI	2,100,000	2,100,000	1,922,420	117,096	294,676	14.03		177,580		177,580	
215-22-04-007-000-000	MATERIALES Y ÚTILES	8,400,000	33,400,000	25,737,528	2,509,181	10,212,768	30.58	490,000	7,662,472	490,000	7,662,472	
215-22-04-008-000-000	MENAJE PARA OFICINA,	210,000	210,000	210,000			0.00					
215-22-04-009-000-000	INSUMOS, REPUESTOS Y	10,500,000	22,500,000	8,503,174	213,970	14,648,954	65.11	513,973	13,996,826	1,510,708	13,996,826	
215-22-04-010-000-000	MATERIALES PARA MAN	26,250,000	61,250,000	10,355,099	7,911,429	56,862,419	92.84	8,269,486	50,894,901	8,269,486	50,894,901	
215-22-04-011-000-000	REPUESTOS Y ACCESORI	35,200,000	61,200,000	28,655,327	4,952,254	37,496,927	61.27	2,348,872	32,544,673	2,348,872	32,544,673	




BALANCE PRESUPUESTARIO DE GASTOS AL MES DE OCTUBRE DEL 2013

PRESUPUESTO MUNICIPAL		PRESUPUESTO INICIAL	PRESUPUESTO VIGENTE	SALDO PRESUPUES.	OBLIGADO		% OBLIG A LA FECHA (4)/(1)	DEVENGADO		PAGADO		POR PAGAR PARCIAL
CODIGO	C U E N T A S DENOMINACION				PARCIAL	ACUMULADO		PARCIAL	ACUMULADO	PARCIAL	ACUMULADO	
			(1)	(1)-(6)	(3)	(4)	(4)/(1)	(5)	(6)	(7)	(8)	(6) - (8)
215-22-04-012-000-000	OTROS MATERIALES, RE	2,100,000	4,600,000	1,708,573	523,794	3,372,881	73.32	153,153	2,891,427	153,153	2,891,427	
215-22-04-013-000-000	EQUIPOS MENORES		5,000,000	4,600,041		399,959	8.00		399,959		399,959	
215-22-04-014-000-000	PRODUCTOS ELABORAD		2,000,000	1,630,500		369,500	18.48		369,500		369,500	
215-22-04-015-000-000	PRODUCTOS AGROPECU		5,000,000	1,587,650		3,412,350	68.25	3,085,100	3,412,350	3,085,100	3,412,350	
215-22-04-016-000-000	MATERIAS PRIMAS Y SE						0.00					
215-22-04-999-000-000	OTROS	525,000	5,525,000	3,585,067	60,000	1,999,933	36.20	276,080	1,939,933	276,080	1,939,933	
215-22-05-000-000-000	SERVICIOS BÁSICOS	439,115,000	489,115,000	173,731,262	30,379,930	316,097,024	64.63	30,890,859	315,383,738	30,890,859	315,383,738	
215-22-05-001-000-000	ELECTRICIDAD	380,000,000	395,000,000	130,263,562	27,387,361	264,736,438	67.02	27,387,361	264,736,438	27,387,361	264,736,438	
215-22-05-002-000-000	AGUA	23,100,000	33,100,000	11,846,028	1,948,709	21,253,972	64.21	1,948,709	21,253,972	1,948,709	21,253,972	
215-22-05-003-000-000	GAS	105,000	3,105,000	3,057,500		47,500	1.53		47,500		47,500	
215-22-05-004-000-000	CORREO	8,400,000	13,400,000	8,179,892	257,480	5,933,394	44.28	768,409	5,220,108	768,409	5,220,108	
215-22-05-005-000-000	TELEFONIA FIJA	8,400,000	20,400,000	3,856,715		16,543,285	81.09		16,543,285		16,543,285	
215-22-05-006-000-000	TELEFONIA CELULAR	6,300,000	11,300,000	3,959,882	742,380	7,340,118	64.96	742,380	7,340,118	742,380	7,340,118	
215-22-05-007-000-000	ACCESO A INTERNET	12,600,000	12,600,000	12,357,683	44,000	242,317	1.92	44,000	242,317	44,000	242,317	
215-22-05-008-000-000	ENLACES DE TELECOMU	105,000	105,000	105,000			0.00					
215-22-05-999-000-000	OTROS	105,000	105,000	105,000			0.00					
215-22-06-000-000-000	MANTENIMIENTO Y RE	17,455,000	76,455,000	60,618,340	1,617,070	18,335,520	23.98	1,653,870	15,836,660	1,653,870	17,859,660	-2,023,000
215-22-06-001-000-000	MANTENIMIENTO Y REP	525,000	45,525,000	36,412,600		9,112,400	20.02		9,112,400		9,112,400	
215-22-06-002-000-000	MANTENIMIENTO Y REP	12,600,000	20,600,000	12,761,468	1,617,070	8,314,392	40.36	1,561,050	7,838,532	1,561,050	7,838,532	
215-22-06-003-000-000	MANTENIMIENTO Y REP	210,000	210,000	210,000			0.00					
215-22-06-004-000-000	MANTENIMIENTO Y REP	210,000	210,000	210,000			0.00					
215-22-06-005-000-000	MANTENIMIENTO Y REP	420,000	5,420,000	5,221,464		198,536	3.66	92,820	198,536	92,820	198,536	
215-22-06-006-000-000	MANTENIMIENTO Y REP	630,000	630,000	137,578		492,422	78.16		492,422		492,422	
215-22-06-007-000-000	MANTENIMIENTO Y REP	210,000	1,210,000	992,230		217,770	18.00		217,770		217,770	
215-22-06-999-000-000	OTROS	2,650,000	2,650,000	2,650,000			0.00					
215-22-07-000-000-000	PUBLICIDAD Y DIFUSIÓ	4,567,000	29,567,000	10,060,924	714,000	22,374,510	75.67	2,109,758	19,506,076	2,109,758	20,398,576	-892,500
215-22-07-001-000-000	SERVICIOS DE PUBLICID	2,100,000	27,100,000	6,701,424	714,000	22,374,510	82.56	2,109,758	20,398,576	2,109,758	20,398,576	
215-22-07-002-000-000	SERVICIOS DE IMPRESIÓ	2,100,000	2,100,000	2,100,000			0.00					
215-22-07-003-000-000	SERVICIOS DE ENCUADE	210,000	210,000	210,000			0.00					
215-22-07-999-000-000	OTROS	157,000	157,000	157,000			0.00					
215-22-08-000-000-000	SERVICIOS GENERALE	120,555,000	208,555,000	63,296,050	13,464,697	150,032,644	71.94	15,145,652	145,258,950	15,145,652	145,258,950	
215-22-08-001-000-000	SERVICIOS DE ASEO	99,750,000	139,750,000	36,388,576	7,847,676	103,361,424	73.96	9,247,676	103,361,424	9,247,676	103,361,424	
215-22-08-002-000-000	SERVICIOS DE VIGILANC	630,000	630,000	445,074	23,919	208,845	33.15		184,926		184,926	
215-22-08-003-000-000	SERVICIOS DE MANTEN		10,000,000	9,821,500		8,529,325	85.29		178,500		178,500	
215-22-08-004-000-000	SERVICIOS DE MANTEN		2,000,000	1,732,250		267,750	13.39		267,750		267,750	



BALANCE PRESUPUESTARIO DE GASTOS AL MES DE OCTUBRE DEL 2013

PRESUPUESTO MUNICIPAL		PRESUPUESTO INICIAL	PRESUPUESTO VIGENTE	SALDO PRESUPUES.	OBLIGADO		% OBLIG A LA FECHA (4)/(1)	DEVENGADO		PAGADO		POR PAGAR PARCIAL
CODIGO	C U E N T A S DENOMINACION				PARCIAL	ACUMULADO		PARCIAL	ACUMULADO	PARCIAL	ACUMULADO	
			(1)	(1)-(6)	(3)	(4)	(4)/(1)	(5)	(6)	(7)	(8)	(6) - (8)
215-22-08-005-000-000	SERVICIOS DE MANTEN						0.00					
215-22-08-006-000-000	SERVICIOS DE MANTE						0.00					
215-22-08-007-000-000	PASAJES, FLETES Y BOD	7,350,000	11,350,000	-1,000,477	1,427,300	8,716,491	76.80	1,765,110	12,350,477	1,765,110	12,350,477	
215-22-08-008-000-000	SALAS CUNAS Y/O JARD	1,050,000	1,050,000	737,836			0.00	312,164	312,164	312,164	312,164	
215-22-08-009-000-000	SERVICIOS DE PAGO Y C	5,900,000	15,900,000	1,237,016	2,045,172	14,662,984	92.22	2,045,172	14,662,984	2,045,172	14,662,984	
215-22-08-010-000-000	SERVICIOS DE SUSCRIPC	315,000	315,000	166,250		148,750	47.22		148,750		148,750	
215-22-08-011-000-000	SERVICIOS DE PRODUCC	5,350,000	27,350,000	13,574,470	2,120,630	14,120,630	51.63	1,775,530	13,775,530	1,775,530	13,775,530	
215-22-08-999-000-000	OTROS	210,000	210,000	193,555		16,445	7.83		16,445		16,445	
215-22-09-000-000-000	ARRIENDOS	19,740,000	61,740,000	36,665,015	1,425,959	26,371,245	42.71	1,802,839	25,074,985	1,802,839	25,217,785	-142,800
215-22-09-001-000-000	ARRIENDO DE TERRENO	6,300,000	10,300,000	3,636,000	476,000	6,664,000	64.70	476,000	6,664,000	476,000	6,664,000	
215-22-09-002-000-000	ARRIENDO DE EDIFICIOS	3,150,000	11,150,000	4,447,337	277,259	6,702,663	60.11	277,259	6,702,663	277,259	6,702,663	
215-22-09-003-000-000	ARRIENDO DE VEHICUL	5,250,000	5,250,000	4,950,000		300,000	5.71		300,000		300,000	
215-22-09-004-000-000	ARRIENDO DE MOBILIA	420,000	420,000	420,000			0.00					
215-22-09-005-000-000	ARRIENDO DE MAQUINA	4,200,000	4,200,000	1,561,558		2,683,662	63.90		2,638,442		2,638,442	
215-22-09-006-000-000	ARRIENDO DE EQUIPOS I	210,000	2,210,000	1,972,000		238,000	10.77		238,000		238,000	
215-22-09-999-000-000	OTROS	210,000	28,210,000	19,535,320	672,700	9,782,920	34.68	1,049,580	8,674,680	1,049,580	8,674,680	
215-22-10-000-000-000	SERVICIOS FINANCIER	11,550,000	31,550,000	6,265,113		25,284,887	80.14		25,284,887		25,284,887	
215-22-10-001-000-000	GASTOS FINANCIEROS P						0.00					
215-22-10-002-000-000	PRIMAS Y GASTOS DE SE	10,500,000	30,500,000	5,215,113		25,284,887	82.90		25,284,887		25,284,887	
215-22-10-003-000-000	SERVICIOS DE GIROS Y R	1,050,000	1,050,000	1,050,000			0.00					
215-22-10-004-000-000	GASTOS BANCARIOS						0.00					
215-22-10-999-000-000	OTROS						0.00					
215-22-11-000-000-000	SERVICIOS TÉCNICOS	23,675,000	55,675,000	30,853,008	2,391,845	25,406,992	45.63	3,011,845	24,821,992	3,011,845	24,821,992	
215-22-11-001-000-000	ESTUDIOS E INVESTIGA		20,000,000	20,000,000			0.00					
215-22-11-002-000-000	CURSOS DE CAPACITACI	5,250,000	14,250,000	775,700	585,000	14,059,300	98.66	1,205,000	13,474,300	1,205,000	13,474,300	
215-22-11-003-000-000	SERVICIOS INFORMATIC	9,500,000	9,500,000	4,452,308	906,845	5,047,692	53.13	906,845	5,047,692	906,845	5,047,692	
215-22-11-999-000-000	OTROS	8,925,000	11,925,000	5,625,000	900,000	6,300,000	52.83	900,000	6,300,000	900,000	6,300,000	
215-22-12-000-000-000	OTROS GASTOS EN BIE	12,180,000	32,680,000	13,900,004		4,765,082	14.58	1,474,759	18,779,996	1,474,759	18,779,996	
215-22-12-002-000-000	GASTOS MENORES	4,200,000	4,200,000	-875,865			0.00	1,474,759	5,075,865	1,474,759	5,075,865	
215-22-12-003-000-000	GASTOS DE REPRESENT	6,300,000	9,800,000	6,643,430		3,732,670	38.09		3,156,570		3,156,570	
215-22-12-004-000-000	INTERESES, MULTAS Y R	1,050,000	1,050,000	1,006,042		43,958	4.19		43,958		43,958	
215-22-12-005-000-000	DERECHOS Y TASAS	525,000	2,525,000	2,042,661		964,678	38.21		482,339		482,339	
215-22-12-006-000-000	CONTRIBUCIONES						0.00					
215-22-12-999-000-000	OTROS	105,000	15,105,000	5,083,736		23,776	0.16		10,021,264		10,021,264	
215-23-00-000-000-000	C X P PRESTACIONES D	10,500,000	10,500,000	10,500,000			0.00					



BALANCE PRESUPUESTARIO DE GASTOS AL MES DE OCTUBRE DEL 2013

PRESUPUESTO MUNICIPAL		PRESUPUESTO INICIAL	PRESUPUESTO VIGENTE	SALDO PRESUPUES.	OBLIGADO		% OBLIG A LA FECHA	DEVENGADO		PAGADO		POR PAGAR PARCIAL
CODIGO	C U E N T A S DENOMINACION				PARCIAL	ACUMULADO		PARCIAL	ACUMULADO	PARCIAL	ACUMULADO	
			(1)	(1)-(6)	(3)	(4)	(4) / (1)	(5)	(6)	(7)	(8)	(6) - (8)
215-23-01-000-000-000	PRESTACIONES PREVISI	10,500,000	10,500,000	10,500,000			0.00					
215-23-01-004-000-000	DESAHUCIOS E INDEMN	10,500,000	10,500,000	10,500,000			0.00					
215-23-03-000-000-000	PRESTACIONES SOCIA						0.00					
215-23-03-001-000-000	INDEMNIZACIÓN CARGO						0.00					
215-23-03-004-000-000	OTRAS INDEMNIZACION						0.00					
215-24-00-000-000-000	C X P TRANSFERENCIA	793,400,000	1,293,419,000	253,793,777	129,214,876	1,031,881,036	79.78	130,648,109	1,039,625,223	130,648,109	1,039,625,223	
215-24-01-000-000-000	AL SECTOR PRIVADO	23,400,000	137,400,000	65,852,913	22,552,429	63,802,900	46.44	23,985,662	71,547,087	23,985,662	71,547,087	
215-24-01-001-000-000	FONDOS DE EMERGENCI	1,050,000	1,050,000	1,050,000			0.00					
215-24-01-002-000-000	EDUCACIÓN - PERSONA						0.00					
215-24-01-003-000-000	SALUD - PERSONAS JURÍ						0.00					
215-24-01-004-000-000	ORGANIZACIONES COM	7,350,000	57,350,000	57,150,000		200,000	0.35		200,000		200,000	
215-24-01-005-000-000	OTRAS PERSONAS JURID						0.00					
215-24-01-006-000-000	VOLUNTARIADO	3,500,000	3,500,000	3,500,000			0.00					
215-24-01-007-000-000	ASISTENCIA SOCIAL A P	8,500,000	72,500,000	3,267,464	22,552,429	61,488,349	84.81	23,509,662	69,232,536	23,509,662	69,232,536	
215-24-01-008-000-000	PREMIOS Y OTROS	3,000,000	3,000,000	885,449		2,114,551	70.49	476,000	2,114,551	476,000	2,114,551	
215-24-01-009-000-000	EDUCACION PREBASICA						0.00					
215-24-01-999-000-000	OTRAS TRANSFERENCIA						0.00					
215-24-03-000-000-000	A OTRAS ENTIDADES	770,000,000	1,156,019,000	187,940,864	106,662,447	968,078,136	83.74	106,662,447	968,078,136	106,662,447	968,078,136	
215-24-03-001-000-000	A LA JUNTA NACIONAL						0.00					
215-24-03-002-000-000	A LOS SERVICIOS DE SA	3,150,000	8,150,000	5,343,380	252,648	2,806,620	34.44	252,648	2,806,620	252,648	2,806,620	
215-24-03-002-001-000	MULTA LEY DE ALCOHO	3,150,000	8,150,000	5,343,380	252,648	2,806,620	34.44	252,648	2,806,620	252,648	2,806,620	
215-24-03-080-000-000	A LAS ASOCIACIONES						0.00					
215-24-03-080-001-000	A LA ASOCIACIÓN CHILE						0.00					
215-24-03-080-002-000	A OTRAS ASOCIACIONES						0.00					
215-24-03-090-000-000	AL FONDO COMUN MUN	205,500,000	415,500,000	41,290,113	18,855,605	374,209,887	90.06	18,855,605	374,209,887	18,855,605	374,209,887	
215-24-03-090-001-000	APORTE AÑO VIGENTE	141,450,000	351,450,000	37,411,213	11,685,472	314,038,787	89.36	11,685,472	314,038,787	11,685,472	314,038,787	
215-24-03-090-002-000	APORTE OTROS AÑOS	64,050,000	64,050,000	3,878,900	7,170,133	60,171,100	93.94	7,170,133	60,171,100	7,170,133	60,171,100	
215-24-03-090-003-000	INTERESES Y REAJUSTE						0.00					
215-24-03-091-000-000	AL FONDO COMUN MUN						0.00					
215-24-03-091-001-000	APORTE AÑO VIGENTE						0.00					
215-24-03-091-002-000	APORTE OTROS AÑOS						0.00					
215-24-03-091-003-000	INTERESES Y REAJUSTE						0.00					
215-24-03-092-000-000	AL FONDO COMUN MUN	5,250,000	15,250,000	7,641,365	115,023	7,608,635	49.89	115,023	7,608,635	115,023	7,608,635	
215-24-03-092-001-000	ART. 14, Nº 6 LEY Nº 19.6	5,250,000	15,250,000	7,641,365	115,023	7,608,635	49.89	115,023	7,608,635	115,023	7,608,635	
215-24-03-099-000-000	A OTRAS ENTIDADES PU	1,050,000	11,050,000	3,399,364		7,650,636	69.24		7,650,636		7,650,636	



BALANCE PRESUPUESTARIO DE GASTOS AL MES DE OCTUBRE DEL 2013

PRESUPUESTO MUNICIPAL		PRESUPUESTO INICIAL	PRESUPUESTO VIGENTE	SALDO PRESUPUES.	OBLIGADO		% OBLIG A LA FECHA	DEVENGADO		PAGADO		POR PAGAR PARCIAL
CODIGO	C U E N T A S DENOMINACION				PARCIAL	ACUMULADO		PARCIAL	ACUMULADO	PARCIAL	ACUMULADO	
			(1)	(1)-(6)	(3)	(4)	(4)/(1)	(5)	(6)	(7)	(8)	(6) - (8)
215-24-03-100-000-000	A OTRAS MUNICIPALIDA	1,050,000	4,550,000	1,050,000		3,500,000	76.92		3,500,000		3,500,000	
215-24-03-101-000-000	A SERVICIOS INCORPOR	554,000,000	701,519,000	129,216,642	87,439,171	572,302,358	81.58	87,439,171	572,302,358	87,439,171	572,302,358	
215-24-03-101-001-000	A EDUCACIÓN	274,000,000	274,000,000	45,670,000	45,666,000	228,330,000	83.33	45,666,000	228,330,000	45,666,000	228,330,000	
215-24-03-101-002-000	A SALUD	280,000,000	427,519,000	83,546,642	41,773,171	343,972,358	80.46	41,773,171	343,972,358	41,773,171	343,972,358	
215-24-03-101-003-000	A CEMENTERIOS						0.00					
215-24-07-000-000-000	ORGANISMOS INTERN						0.00					
215-24-07-001-000-000	A MERCOCIUDADES						0.00					
215-24-07-099-000-000	A OTROS ORGANISMOS I						0.00					
215-25-00-000-000-000	C X P ÍNTEGROS AL FIS						0.00					
215-25-01-000-000-000	IMPUESTOS						0.00					
215-26-00-000-000-000	C X P OTROS GASTOS C	2,100,000	25,100,000	15,085,979		10,014,021	39.90		10,014,021		10,014,021	
215-26-01-000-000-000	DEVOLUCIONES	1,050,000	6,050,000	5,439,679		610,321	10.09		610,321		610,321	
215-26-02-000-000-000	COMPENSACIONES PO	1,050,000	14,050,000	6,080,000		7,970,000	56.73		7,970,000		7,970,000	
215-26-04-000-000-000	APLICACIÓN FONDOS		5,000,000	3,566,300		1,433,700	28.67		1,433,700		1,433,700	
215-26-04-001-000-000	ARANCEL AL REGISTRO		5,000,000	3,566,300		1,433,700	28.67		1,433,700		1,433,700	
215-26-04-003-000-000	APLICACIÓN COBROS JU						0.00					
215-26-04-999-000-000	APLICACIÓN OTROS FON						0.00					
215-29-00-000-000-000	C X P ADQUISICIÓN DE	15,750,000	163,750,000	117,349,718	2,525,411	53,780,535	32.84	2,343,093	46,400,282	2,343,093	46,805,788	-405,506
215-29-01-000-000-000	TERRENOS						0.00					
215-29-02-000-000-000	EDIFICIOS						0.00					
215-29-03-000-000-000	VEHÍCULOS	1,050,000	81,050,000	81,050,000			0.00					
215-29-04-000-000-000	MOBILIARIO Y OTROS	2,100,000	22,100,000	8,558,264	1,926,400	14,958,800	67.69	1,926,400	13,541,736	1,926,400	13,541,736	
215-29-05-000-000-000	MAQUINAS Y EQUIPOS	3,150,000	26,150,000	15,499,624	76,874	15,713,530	60.09		10,650,376		10,677,984	-27,608
215-29-05-001-000-000	MAQUINAS Y EQUIPOS D	1,050,000	9,050,000	6,430,699		2,663,021	29.43		2,619,301		2,619,301	
215-29-05-002-000-000	MAQUINARIAS Y EQUIP	1,050,000	9,050,000	2,320,509	76,874	11,721,317	129.52		6,729,491		6,729,491	
215-29-05-999-000-000	OTRAS	1,050,000	8,050,000	6,720,808		1,329,192	16.51		1,329,192		1,329,192	
215-29-06-000-000-000	EQUIPOS INFORMÁTIC	4,200,000	19,200,000	7,958,608	522,137	12,291,010	64.02	416,693	11,241,392	416,693	11,768,873	-527,481
215-29-06-001-000-000	EQUIPOS COMPUTACION	3,150,000	18,150,000	7,426,398	522,137	11,245,739	61.96	416,693	10,723,602	416,693	10,723,602	
215-29-06-002-000-000	EQUIPOS DE COMUNICA	1,050,000	1,050,000	4,729		1,045,271	99.55		1,045,271		1,045,271	
215-29-07-000-000-000	PROGRAMAS INFORMA	5,250,000	15,250,000	8,417,879		10,817,195	70.93		6,832,121		10,817,195	-3,985,074
215-29-07-001-000-000	PROGRAMAS COMPUTA	5,250,000	15,250,000	4,432,805		10,817,195	70.93		10,817,195		10,817,195	
215-29-07-002-000-000	SISTEMA DE INFORMACI						0.00					
215-29-99-000-000-000	OTROS ACTIVOS NO FI						0.00					
215-30-00-000-000-000	C X P ADQUISICIÓN DE						0.00					
215-30-01-000-000-000	COMPRA DE TÍTULOS						0.00					



BALANCE PRESUPUESTARIO DE GASTOS AL MES DE OCTUBRE DEL 2013

PRESUPUESTO MUNICIPAL		PRESUPUESTO INICIAL	PRESUPUESTO VIGENTE	SALDO PRESUPUES.	OBLIGADO		% OBLIG A LA FECHA	DEVENGADO		PAGADO		POR PAGAR PARCIAL
CODIGO	C U E N T A S DENOMINACION				PARCIAL	ACUMULADO		PARCIAL	ACUMULADO	PARCIAL	ACUMULADO	
			(1)	(1)-(6)	(3)	(4)	(4)/(1)	(5)	(6)	(7)	(8)	(6) - (8)
215-30-01-001-000-000	DEPÓSITOS A PLAZO						0.00					
215-30-01-003-000-000	CUOTAS DE FONDOS MU						0.00					
215-30-01-004-000-000	BONOS O PAGARES						0.00					
215-30-01-999-000-000	OTROS						0.00					
215-30-02-000-000-000	COMPRA DE ACCIONES						0.00					
215-30-99-000-000-000	OTROS ACTIVOS FINAN						0.00					
215-31-00-000-000-000	C X P INICIATIVAS DE I	220,650,000	435,650,000	234,309,344	12,660,253	201,401,346	46.23	12,660,253	201,340,656	12,660,253	201,340,656	
215-31-01-000-000-000	ESTUDIOS BÁSICOS	10,550,000	146,550,000	129,408,526		17,141,474	11.70		17,141,474		17,141,474	
215-31-01-001-000-000	GASTOS ADMINISTRATI	1,050,000	1,050,000	1,050,000			0.00					
215-31-01-002-000-000	CONSULTORÍAS	9,500,000	145,500,000	128,358,526		17,141,474	11.78		17,141,474		17,141,474	
215-31-02-000-000-000	PROYECTOS	210,100,000	289,100,000	104,900,818	12,660,253	184,259,872	63.74	12,660,253	184,199,182	12,660,253	184,199,182	
215-31-02-001-000-000	GASTOS ADMINISTRATI	1,050,000	1,050,000	1,050,000			0.00					
215-31-02-002-000-000	CONSULTORÍAS	14,950,000	14,950,000	12,244,455		2,705,545	18.10		2,705,545		2,705,545	
215-31-02-003-000-000	TERRENOS						0.00					
215-31-02-004-000-000	OBRAS CIVILES	190,950,000	239,950,000	77,769,632	12,660,253	162,241,058	67.61	12,660,253	162,180,368	12,660,253	162,180,368	
215-31-02-005-000-000	EQUIPAMIENTO	1,050,000	31,050,000	11,736,731		19,313,269	62.20		19,313,269		19,313,269	
215-31-02-006-000-000	EQUIPOS	1,050,000	1,050,000	1,050,000			0.00					
215-31-02-007-000-000	VEHICULOS	1,050,000	1,050,000	1,050,000			0.00					
215-31-02-999-000-000	OTROS GASTOS						0.00					
215-32-00-000-000-000	C X P PRÉSTAMOS						0.00					
215-32-02-000-000-000	HIPOTECARIOS						0.00					
215-32-06-000-000-000	POR ANTICIPOS A CO						0.00					
215-32-07-000-000-000	POR ANTICIPOS POR						0.00					
215-32-09-000-000-000	POR VENTAS A PLAZO						0.00					
215-33-00-000-000-000	C X P TRANSFERENCIA	95,000,000	67,000,000	39,797		66,960,203	99.94		66,960,203		66,960,203	
215-33-01-000-000-000	AL SECTOR PRIVADO						0.00					
215-33-03-000-000-000	A OTRAS ENTIDADES P	95,000,000	67,000,000	39,797		66,960,203	99.94		66,960,203		66,960,203	
215-33-03-001-000-000	A LOS SERVICIOS REGIO	95,000,000	67,000,000	39,797		66,960,203	99.94		66,960,203		66,960,203	
215-33-03-001-001-000	PROGRAMA PAVIMENTO	95,000,000	67,000,000	39,797		66,960,203	99.94		66,960,203		66,960,203	
215-33-03-001-002-000	PROGRAMA MEJORAMIE						0.00					
215-33-03-001-003-000	PROGRAMA REHABILIT						0.00					
215-33-03-001-004-000	PROYECTOS URBANOS						0.00					
215-33-03-099-000-000	A OTRAS ENTIDADES PU						0.00					
215-34-00-000-000-000	C X P SERVICIO DE LA	60,000,000	60,000,000	7,592,077		52,407,923	87.35		52,407,923		7,041,033	45,366,890
215-34-01-000-000-000	AMORTIZACIÓN DEUD						0.00					



BALANCE PRESUPUESTARIO DE GASTOS AL MES DE OCTUBRE DEL 2013

PRESUPUESTO MUNICIPAL		PRESUPUESTO INICIAL	PRESUPUESTO VIGENTE	SALDO PRESUPUES.	OBLIGADO		% OBLIG A LA FECHA	DEVENGADO		PAGADO		POR PAGAR PARCIAL	
CODIGO	C U E N T A S DENOMINACION				PARCIAL	ACUMULADO		PARCIAL	ACUMULADO	PARCIAL	ACUMULADO		
			(1)	(1)-(6)	(3)	(4)	(4) / (1)	(5)	(6)	(7)	(8)	(6) - (8)	
215-34-01-002-000-000	EMPRÉSTITOS						0.00						
215-34-01-003-000-000	CRÉDITOS DE PROVEED						0.00						
215-34-03-000-000-000	INTERESES DEUDA INT						0.00						
215-34-03-002-000-000	EMPRÉSTITOS						0.00						
215-34-03-003-000-000	CRÉDITOS DE PROVEED						0.00						
215-34-05-000-000-000	OTROS GASTOS FINAN						0.00						
215-34-05-002-000-000	EMPRÉSTITOS						0.00						
215-34-05-003-000-000	CRÉDITOS DE PROVEED						0.00						
215-34-07-000-000-000	DEUDA FLOTANTE	60,000,000	60,000,000	7,592,077		52,407,923	87.35		52,407,923		7,041,033	45,366,890	
215-34-07-001-000-000	GASTOS EN PERSONAL	18,000,000	8,000,000	6,796,575		1,203,425	15.04		1,203,425			1,203,425	
215-34-07-002-000-000	GASTOS EN FUNCIONAM	30,000,000	35,000,000	394,595		34,605,405	98.87		34,605,405		1,269,233	33,336,172	
215-34-07-003-000-000	INVERSION REAL	12,000,000	17,000,000	400,907		16,599,093	97.64		16,599,093		5,771,800	10,827,293	
215-35-00-000-000-000	SALDO FINAL DE CAJA	1,050,000	50,000	50,000			0.00						
TOTAL		3,425,145,000	5,402,145,000	1,922,578,609		3,722,731,485	68.91		404,623,177		3,479,566,391	405,619,912	3,660,935,937

