



BALANCE PRESUPUESTARIO DE INGRESOS AL MES DE AGOSTO DEL 2012

PRESUPUESTO MUNICIPAL		PRESUPUESTO INICIAL	PRESUPUESTO VIGENTE	SALDO PRESUPUES.	OBLIGADO		DEVENGADO		PERCIBIDO		POR PERCIBIR
CUENTAS					PARCIAL	ACUMULADO	PARCIAL	ACUMULADO	PARCIAL	ACUMULADO	PARCIAL
CODIGO	DENOMINACION		(1)	(1)-(6)	(3)	(4)	(5)	(6)	(7)	(8)	(6) - (8)
<b>115-00-00-000-000-000</b>	<b>DEUDORES PRESUPUESTARI</b>	<b>2,840,900,000</b>	<b>3,865,285,000</b>	<b>283,419,232</b>			<b>190,284,368</b>	<b>3,581,865,768</b>	<b>190,284,368</b>	<b>3,581,865,768</b>	
<b>115-03-00-000-000-000</b>	<b>C X C TRIBUTOS SOBRE EL U</b>	<b>1,807,500,000</b>	<b>1,925,900,000</b>	<b>121,301,659</b>			<b>141,189,071</b>	<b>1,804,598,341</b>	<b>141,189,071</b>	<b>1,804,598,341</b>	
<b>115-03-01-000-000-000</b>	<b>PATENTES Y TASAS POR DER</b>	<b>839,500,000</b>	<b>942,500,000</b>	<b>51,029,691</b>			<b>77,969,939</b>	<b>891,470,309</b>	<b>77,969,939</b>	<b>891,470,309</b>	
115-03-01-001-000-000	PATENTES MUNICIPALES	73,000,000	73,000,000	-59,479,748			5,477,310	132,479,748	5,477,310	132,479,748	
115-03-01-001-001-000	DE BENEFICIO MUNICIPAL I	73,000,000	73,000,000	-59,479,748			5,477,310	132,479,748	5,477,310	132,479,748	
115-03-01-001-002-000	DE BENEFICIO FONDO COMÚN										
115-03-01-002-000-000	DERECHOS DE ASEO	575,000,000	584,000,000	166,195,446			40,767,182	417,804,554	40,767,182	417,804,554	
115-03-01-002-001-000	EN IMPUESTO TERRITORIAL	500,000,000	500,000,000	196,904,996			32,798,004	303,095,004	32,798,004	303,095,004	
115-03-01-002-002-000	EN PATENTES MUNICIPALES	15,000,000	20,300,000	-14,916,268			3,678,689	35,216,268	3,678,689	35,216,268	
115-03-01-002-003-000	COBRO DIRECTO	60,000,000	63,700,000	-15,793,282			4,290,489	79,493,282	4,290,489	79,493,282	
115-03-01-003-000-000	OTROS DERECHOS	121,500,000	209,000,000	-46,822,364			22,336,573	255,822,364	22,336,573	255,822,364	
115-03-01-003-001-000	URBANIZACIÓN Y CONSTRUCC	91,000,000	149,000,000	-38,395,291			15,624,166	187,395,291	15,624,166	187,395,291	
115-03-01-003-002-000	PERMISOS PROVISORIOS	1,500,000	1,500,000	-288,834			973,897	1,788,834	973,897	1,788,834	
115-03-01-003-003-000	PROPAGANDA	15,000,000	15,000,000	170,813			1,035,913	14,829,187	1,035,913	14,829,187	
115-03-01-003-004-000	TRANSFERENCIA DE VEHÍCUL	13,000,000	13,000,000	265,218			1,745,873	12,734,782	1,745,873	12,734,782	
115-03-01-003-005-000	BONO DE ESTACIONAMIENTO										
115-03-01-003-999-000	OTROS	1,000,000	30,500,000	-8,574,270			2,956,724	39,074,270	2,956,724	39,074,270	
115-03-01-004-000-000	DERECHOS DE EXPLOTACIÓN	50,000,000	50,000,000	3,432,325			2,525,000	46,567,675	2,525,000	46,567,675	
115-03-01-004-001-000	CONCESIONES	50,000,000	50,000,000	3,432,325			2,525,000	46,567,675	2,525,000	46,567,675	
115-03-01-999-000-000	OTRAS	20,000,000	26,500,000	-12,295,968			6,863,874	38,795,968	6,863,874	38,795,968	
<b>115-03-02-000-000-000</b>	<b>PERMISOS Y LICENCIAS</b>	<b>367,000,000</b>	<b>376,400,000</b>	<b>-31,557,592</b>			<b>24,007,132</b>	<b>407,957,592</b>	<b>24,007,132</b>	<b>407,957,592</b>	
115-03-02-001-000-000	PERMISOS DE CIRCULACIÓN	352,000,000	361,400,000	-30,874,186			21,592,812	392,274,186	21,592,812	392,274,186	
115-03-02-001-001-000	DE BENEFICIO MUNICIPAL	132,000,000	135,500,000	-11,602,851			8,097,304	147,102,851	8,097,304	147,102,851	
115-03-02-001-002-000	DE BENEFICIO FONDO COMÚN	220,000,000	225,900,000	-19,271,335			13,495,508	245,171,335	13,495,508	245,171,335	
115-03-02-002-000-000	LICENCIAS DE CONDUCIR Y SI	14,000,000	14,000,000	-420,434			2,206,740	14,420,434	2,206,740	14,420,434	
115-03-02-999-000-000	OTROS	1,000,000	1,000,000	-262,972			207,580	1,262,972	207,580	1,262,972	
<b>115-03-03-000-000-000</b>	<b>PARTICIPACIÓN EN IMPUEST</b>	<b>600,000,000</b>	<b>600,000,000</b>	<b>101,369,960</b>			<b>39,212,000</b>	<b>498,630,040</b>	<b>39,212,000</b>	<b>498,630,040</b>	
<b>115-03-99-000-000-000</b>	<b>OTROS TRIBUTOS</b>	<b>1,000,000</b>	<b>7,000,000</b>	<b>459,600</b>				<b>6,540,400</b>		<b>6,540,400</b>	
<b>115-05-00-000-000-000</b>	<b>C X C TRANSFERENCIAS COR</b>	<b>4,000,000</b>	<b>4,000,000</b>	<b>4,000,000</b>							
<b>115-05-01-000-000-000</b>	<b>DEL SECTOR PRIVADO</b>	<b>1,000,000</b>	<b>1,000,000</b>	<b>1,000,000</b>							
115-05-01-001-000-000	TRANSFERENCIAS CORRIENTE	1,000,000	1,000,000	1,000,000							
<b>115-05-03-000-000-000</b>	<b>DE OTRAS ENTIDADES PÚBLI</b>	<b>3,000,000</b>	<b>3,000,000</b>	<b>3,000,000</b>							
115-05-03-001-000-000	DE LA SECRETARÍA Y ADMINIS										
115-05-03-001-001-000	PROGRAMA PREVIENE										
115-05-03-001-002-000	PROGRAMAS COMUNALES Y D										




BALANCE PRESUPUESTARIO DE INGRESOS AL MES DE AGOSTO DEL 2012

PRESUPUESTO MUNICIPAL CUENTAS		PRESUPUESTO	PRESUPUESTO	SALDO	OBLIGADO		DEVENGADO		PERCIBIDO		POR PERCIBIR
CODIGO	DENOMINACION	INICIAL	VIGENTE	PRESUPUES.	PARCIAL	ACUMULADO	PARCIAL	ACUMULADO	PARCIAL	ACUMULADO	A LA FECHA
			(1)	(1)-(6)	(3)	(4)	(5)	(6)	(7)	(8)	(6) - (8)
115-05-03-002-000-000	DE LA SUBSECRETARÍA DE DE	1,000,000	1,000,000	1,000,000							
115-05-03-002-001-000	FORTALECIMIENTO DE LA GES	1,000,000	1,000,000	1,000,000							
115-05-03-002-999-000	OTRAS TRANSFERENCIAS COR										
115-05-03-003-000-000	DE LA SUBSECRETARÍA DE ED										
115-05-03-003-001-000	SUBVENCIÓN DE ESCOLARIDA										
115-05-03-003-002-000	OTROS APORTES										
115-05-03-004-000-000	DE LA JUNTA NACIONAL DE JA										
115-05-03-004-001-000	CONVENIOS EDUCACIÓN PREB										
115-05-03-005-000-000	DEL SERVICIO NACIONAL DE										
115-05-03-005-001-000	SUBVENCIÓN MENORES EN SIT										
115-05-03-006-000-000	DEL SERVICIO DE SALUD										
115-05-03-006-001-000	ATENCIÓN PRIMARIA LEY Nº 1										
115-05-03-006-002-000	APORTES AFECTADOS										
115-05-03-007-000-000	DEL TESORO PUBLICO										
115-05-03-007-004-000	BONIFICACION ADICIONAL LE										
115-05-03-007-999-000	OTRAS TRANSFERENCIAS COR										
115-05-03-008-000-000	DE GOBIERNO REGIONAL										
115-05-03-008-001-000	2% SUBVENCION PARA ACTIVI										
115-05-03-008-002-000	2% SUBVENCION PARA ACTIVI										
115-05-03-099-000-000	DE OTRAS ENTIDADES PUBLIC	2,000,000	2,000,000	2,000,000							
115-05-03-100-000-000	DE OTRAS MUNICIPALIDADES										
115-05-03-101-000-000	DE LA MUNICIPALIDAD A SER										
115-06-00-000-000-000	C X C RENTAS DE LA PROPIE										
115-06-01-000-000-000	ARRIENDO DE ACTIVOS NO F										
115-06-02-000-000-000	DIVIDENDOS										
115-06-03-000-000-000	INTERESES										
115-06-04-000-000-000	PARTICIPACIÓN DE UTILIDA										
115-06-99-000-000-000	OTRAS RENTAS DE LA PROPI										
115-07-00-000-000-000	C X C INGRESOS DE OPERACI										
115-07-01-000-000-000	VENTA DE BIENES										
115-07-02-000-000-000	VENTA DE SERVICIOS										
115-08-00-000-000-000	C X C OTROS INGRESOS COR	610,100,000	611,250,000	131,850,087			34,039,665	479,399,913	34,039,665	479,399,913	
115-08-01-000-000-000	RECUPERACIONES Y REEMB	16,000,000	16,000,000	3,742,801				12,257,199		12,257,199	
115-08-01-001-000-000	REEMBOLSO ART. 4 LEY N°19.3	15,000,000	15,000,000	2,742,801				12,257,199		12,257,199	
115-08-01-002-000-000	RECUPERACIONES ART. 12 LEY	1,000,000	1,000,000	1,000,000							



BALANCE PRESUPUESTARIO DE INGRESOS AL MES DE AGOSTO DEL 2012

PRESUPUESTO MUNICIPAL		PRESUPUESTO INICIAL	PRESUPUESTO VIGENTE	SALDO PRESUPUES.	OBLIGADO		DEVENGADO		PERCIBIDO		FOR PERCIBIR
CUENTAS					PARCIAL	ACUMULADO	PARCIAL	ACUMULADO	PARCIAL	ACUMULADO	PARCIAL
CODIGO	DENOMINACION		(1)	(1)-(6)	(3)	(4)	(5)	(6)	(7)	(8)	(6) - (8)
115-08-02-000-000-000	MULTAS Y SANCIONES PECUNI	86,100,000	87,100,000	-7,885,433			5,787,764	94,985,433	5,787,764	94,985,433	
115-08-02-001-000-000	MULTAS - DE BENEFICIO MUNI	50,000,000	50,000,000	-6,102,402			4,109,806	56,102,402	4,109,806	56,102,402	
115-08-02-002-000-000	MULTAS ART. 14, Nº 6, LEY Nº 1	5,000,000	5,000,000	-315,224			91,497	5,315,224	91,497	5,315,224	
115-08-02-003-000-000	MULTAS LEY DE ALCOHOLES -	1,500,000	2,150,000	-494,286			177,657	2,644,286	177,657	2,644,286	
115-08-02-004-000-000	MULTAS LEY DE ALCOHOLES -	1,100,000	1,450,000	-307,638			118,438	1,757,638	118,438	1,757,638	
115-08-02-005-000-000	REGISTRO DE MULTAS DE TRA	3,500,000	3,500,000	270,017			118,510	3,229,983	118,510	3,229,983	
115-08-02-006-000-000	REGISTRO DE MULTAS DE TRA	12,000,000	12,000,000	-862,585			258,137	12,862,585	258,137	12,862,585	
115-08-02-007-000-000	MULTAS JUZGADO DE POLICIA	1,000,000	1,000,000	1,000,000							
115-08-02-008-000-000	INTERESES	12,000,000	12,000,000	-1,073,315			913,719	13,073,315	913,719	13,073,315	
115-08-02-009-000-000	ELIMINACION DE MULTAS REG										
<b>115-08-03-000-000-000</b>	<b>PARTICIPACIÓN DEL FONDO</b>	<b>501,000,000</b>	<b>501,000,000</b>	<b>133,189,949</b>			<b>27,747,000</b>	<b>367,810,051</b>	<b>27,747,000</b>	<b>367,810,051</b>	
115-08-03-001-000-000	PARTICIPACIÓN ANUAL EN EL	500,000,000	500,000,000	132,189,949			27,747,000	367,810,051	27,747,000	367,810,051	
115-08-03-002-000-000	POR MENORES INGRESOS PAR										
115-08-03-003-000-000	APORTES EXTRAORDINARIOS	1,000,000	1,000,000	1,000,000							
115-08-03-005-000-000	DE MUNICIPALIDADES NO INS										
<b>115-08-04-000-000-000</b>	<b>FONDOS DE TERCEROS</b>	<b>2,000,000</b>	<b>2,000,000</b>	<b>2,000,000</b>							
115-08-04-001-000-000	ARANCEL AL REGISTRO DE MU	1,000,000	1,000,000	1,000,000							
115-08-04-999-000-000	OTROS FONDOS DE TERCEROS	1,000,000	1,000,000	1,000,000							
<b>115-08-99-000-000-000</b>	<b>OTROS</b>	<b>5,000,000</b>	<b>5,150,000</b>	<b>802,770</b>			<b>504,901</b>	<b>4,347,230</b>	<b>504,901</b>	<b>4,347,230</b>	
115-08-99-001-000-000	DEVOLUCIONES Y REINTEGRO	5,000,000	5,000,000	725,670			504,901	4,274,330	504,901	4,274,330	
115-08-99-999-000-000	OTROS		150,000	77,100				72,900		72,900	
<b>115-10-00-000-000-000</b>	<b>C X C VENTA DE ACTIVOS NO</b>	<b>2,000,000</b>	<b>2,000,000</b>	<b>2,000,000</b>							
115-10-01-000-000-000	TERRENOS										
115-10-02-000-000-000	EDIFICIOS										
115-10-03-000-000-000	VEHÍCULOS	1,000,000	1,000,000	1,000,000							
115-10-04-000-000-000	MOBILIARIO Y OTROS	1,000,000	1,000,000	1,000,000							
115-10-05-000-000-000	MÁQUINAS Y EQUIPOS										
115-10-06-000-000-000	EQUIPOS INFORMÁTICOS										
115-10-07-000-000-000	PROGRAMAS INFORMÁTICO										
115-10-99-000-000-000	OTROS ACTIVOS NO FINANCI										
<b>115-11-00-000-000-000</b>	<b>C X C VENTAS DE ACTIVOS FI</b>										
115-11-01-000-000-000	VENTA O RESCATE DE TÍTUL										
115-11-01-001-000-000	DEPÓSITOS A PLAZO										
115-11-01-003-000-000	CUOTAS DE FONDOS MUTUOS										
115-11-01-005-000-000	LETRAS HIPOTECARIAS										



BALANCE PRESUPUESTARIO DE INGRESOS AL MES DE AGOSTO DEL 2012

PRESUPUESTO MUNICIPAL		PRESUPUESTO	PRESUPUESTO	SALDO	OBLIGADO		DEVENGADO		PERCIBIDO		POR PERCIBIR
C U E N T A S											
CODIGO	DENOMINACION	INICIAL	VIGENTE	PRESUPUES.	PARCIAL	ACUMULADO	PARCIAL	ACUMULADO	PARCIAL	ACUMULADO	A LA FECHA
			(1)	(1)-(6)	(3)	(4)	(5)	(6)	(7)	(8)	(6) - (8)
115-11-01-999-000-000	OTROS										
115-11-02-000-000-000	VENTA DE ACCIONES Y PART										
115-11-99-000-000-000	OTROS ACTIVOS FINANCIER										
115-12-00-000-000-000	C X C RECUPERACIÓN DE PR	55,000,000	55,000,000	54,293,228				706,772		706,772	
115-12-02-000-000-000	HIPOTECARIOS										
115-12-06-000-000-000	POR ANTICIPOS A CONTRATI										
115-12-07-000-000-000	POR ANTICIPOS POR CAMBIO										
115-12-09-000-000-000	POR VENTAS A PLAZO										
115-12-10-000-000-000	INGRESOS POR PERCIBIR	55,000,000	55,000,000	54,293,228				706,772		706,772	
115-12-10-001-000-000	INGRESOS POR PERCIBIR PERM			-623,129				623,129		623,129	
115-12-10-001-001-000	DE BENEFICIO MUNICIPAL			-233,674				233,674		233,674	
115-12-10-001-002-000	DE BENEFICIO DEL F.C.M.			-389,455				389,455		389,455	
115-12-10-002-000-000	INGRESOS POR PERCIBIR PATE	55,000,000	55,000,000	54,916,357				83,643		83,643	
115-12-10-002-001-000	ING. POR PERC. PAT. COMERC.	55,000,000	55,000,000	54,916,357				83,643		83,643	
115-12-10-003-000-000	MULTAS AÑOS ANTERIORES										
115-12-10-004-000-000	O.B.N.U.P. AÑOS ANTERIORES										
115-12-10-005-000-000	ASEO AÑOS ANTERIORES										
115-12-10-006-000-000	PROPAGANDA AÑOS ANTERIO										
115-13-00-000-000-000	C X C TRANSFERENCIAS PAR	6,000,000	209,300,000	-30,025,742			15,055,632	239,325,742	15,055,632	239,325,742	
115-13-01-000-000-000	DEL SECTOR PRIVADO	1,000,000	1,000,000	1,000,000							
115-13-01-001-000-000	DE LA COMUNIDAD - PROGRA	1,000,000	1,000,000	1,000,000							
115-13-01-999-000-000	OTRAS										
115-13-03-000-000-000	DE OTRAS ENTIDADES PÚBLI	5,000,000	208,300,000	-31,025,742			15,055,632	239,325,742	15,055,632	239,325,742	
115-13-03-001-000-000	DE LA SECRETARIA Y ADMINIS										
115-13-03-001-001-000	PROGRAMAS COMUNALES Y D										
115-13-03-002-000-000	DE LA SUBSECRETARIA DE DE	2,000,000	126,300,000	-8,647,612			8,984,825	134,947,612	8,984,825	134,947,612	
115-13-03-002-001-000	PROGRAMA MEJORAMIENTO U	1,000,000	118,300,000	-1,147,612			1,234,825	119,447,612	1,234,825	119,447,612	
115-13-03-002-002-000	PROGRAMA MEJORAMIENTO D	1,000,000	8,000,000	-7,500,000			7,750,000	15,500,000	7,750,000	15,500,000	
115-13-03-003-000-000	DEL GOBIERNO REGIONAL										
115-13-03-003-001-000	PROGRAMA MEJORAMIENTO D										
115-13-03-003-002-000	SOSTENEDORES ESTABLECIMI										
115-13-03-004-000-000	DE LA SUBSECRETARIA DE ED										
115-13-03-004-001-000	OTROS APORTES										
115-13-03-005-000-000	DEL TESORO PÚBLICO	3,000,000	3,000,000	2,442,377				557,623		557,623	
115-13-03-005-001-000	PATENTES MINERAS LEY Nº 19.	3,000,000	3,000,000	2,442,377				557,623		557,623	



BALANCE PRESUPUESTARIO DE INGRESOS AL MES DE AGOSTO DEL 2012

PRESUPUESTO MUNICIPAL		PRESUPUESTO INICIAL	PRESUPUESTO VIGENTE	SALDO PRESUPUES.	OBLIGADO		DEVENGADO		PERCIBIDO		POR PERCIBIR A LA FECHA
CODIGO	CUENTAS DENOMINACION				PARCIAL	ACUMULADO	PARCIAL	ACUMULADO	PARCIAL	ACUMULADO	
			(1)	(1)-(6)	(3)	(4)	(5)	(6)	(7)	(8)	(6) - (8)
115-13-03-099-000-000	DE OTRAS ENTIDADES PÚBLIC		79,000,000	-24,820,507			6,070,807	103,820,507	6,070,807	103,820,507	
<b>115-14-00-000-000-000</b>	<b>ENDEUDAMIENTO</b>										
<b>115-14-01-000-000-000</b>	<b>ENDEUDAMIENTO INTERNO</b>										
115-14-01-002-000-000	EMPRÉSTITOS										
115-14-01-003-000-000	CRÉDITOS DE PROVEEDORES										
<b>115-15-00-000-000-000</b>	<b>SALDO INICIAL DE CAJA</b>	<b>356,300,000</b>	<b>1,057,835,000</b>					<b>1,057,835,000</b>		<b>1,057,835,000</b>	
<b>TOTAL</b>		<b>2,840,900,000</b>	<b>3,865,285,000</b>	<b>283,419,232</b>			<b>190,284,368</b>	<b>3,581,865,768</b>	<b>190,284,368</b>	<b>3,581,865,768</b>	

