



BALANCE PRESUPUESTARIO DE GASTOS AL MES DE SEPTIEMBRE DEL 2012

PRESUPUESTO MUNICIPAL		PRESUPUESTO	PRESUPUESTO	SALDO	OBLIGADO		% OBLIG	DEVENGADO		PAGADO		
CODIGO	C U E N T A S DENOMINACION	INICIAL	VIGENTE	PRESUPUES.	PARCIAL	ACUMULADO	A LA FECHA	PARCIAL	ACUMULADO	PARCIAL	ACUMULADO	PARCIAL
			(1)	(1)-(4)	(3)	(4)	(4) / (1)	(5)	(6)	(7)	(8)	(4) - (8)
215-00-00-000-000-000	ACREEDORES PRESUPU	2,840,900,000	4,032,985,000	1,245,702,933	322,760,916	2,787,282,067	69.11	325,688,682	2,705,474,080	315,775,333	2,635,126,300	152,155,767
215-21-00-000-000-000	C X P GASTOS EN PERS	1,125,600,000	1,267,900,000	346,028,124	119,134,947	921,871,876	72.71	120,374,119	924,869,433	120,374,119	924,869,433	-2,997,557
215-21-01-000-000-000	PERSONAL DE PLANTA	545,720,000	569,120,000	204,816,558	50,361,657	364,303,442	64.01	51,087,247	366,073,502	51,087,247	366,073,502	-1,770,060
215-21-01-001-000-000	SUELDOS Y SOBRESUEL	458,510,000	458,510,000	164,559,806	34,411,870	293,950,194	64.11	34,411,870	293,950,194	34,411,870	293,950,194	
215-21-01-001-001-000	SUELDOS BASE	160,000,000	160,000,000	61,673,163	11,469,673	98,326,837	61.45	11,469,673	98,326,837	11,469,673	98,326,837	
215-21-01-001-002-000	ASIGNACIÓN DE ANTIGÜ	7,760,000	7,760,000	2,076,816	633,172	5,683,184	73.24	633,172	5,683,184	633,172	5,683,184	
215-21-01-001-002-001	ASIGNACIÓN DE EXPERI						0.00					
215-21-01-001-002-002	ASIGNACIÓN DE ANTIGÜ	7,440,000	7,440,000	1,984,894	607,830	5,455,106	73.32	607,830	5,455,106	607,830	5,455,106	
215-21-01-001-002-003	TRIENIOS, ART. 7, INCISO	320,000	320,000	91,922	25,342	228,078	71.27	25,342	228,078	25,342	228,078	
215-21-01-001-003-000	ASIGNACIÓN PROFESIO	660,000	660,000	191,120	52,272	468,880	71.04	52,272	468,880	52,272	468,880	
215-21-01-001-003-001	ASIGNACIÓN PROFESIO	660,000	660,000	191,120	52,272	468,880	71.04	52,272	468,880	52,272	468,880	
215-21-01-001-004-000	ASIGNACIÓN DE ZONA						0.00					
215-21-01-001-004-001	ASIGNACIÓN DE ZONA,						0.00					
215-21-01-001-004-002	ASIGNACIÓN DE ZONA,						0.00					
215-21-01-001-004-003	ASIGNACIÓN DE ZONA,						0.00					
215-21-01-001-004-004	COMPLEMENTO DE ZON						0.00					
215-21-01-001-007-000	ASIGNACIONES DEL D.L.	157,150,000	157,150,000	61,234,037	11,532,052	95,915,963	61.03	11,532,052	95,915,963	11,532,052	95,915,963	
215-21-01-001-007-001	ASIGNACIÓN MUNICIPA	156,490,000	156,490,000	61,047,331	11,475,366	95,442,669	60.99	11,475,366	95,442,669	11,475,366	95,442,669	
215-21-01-001-007-002	ASIGNACIÓN PROTECCI						0.00					
215-21-01-001-007-003	BONIFICACIÓN ART. 39,	660,000	660,000	186,706	56,686	473,294	71.71	56,686	473,294	56,686	473,294	
215-21-01-001-008-000	ASIGNACIÓN DE NIVELA						0.00					
215-21-01-001-008-001	BONIFICACIÓN ART. 21,						0.00					
215-21-01-001-008-002	PLANILLA COMPLEMEN						0.00					
215-21-01-001-009-000	ASIGNACIONES ESPECIA	28,000,000	28,000,000	9,704,298	2,074,207	18,295,702	65.34	2,074,207	18,295,702	2,074,207	18,295,702	
215-21-01-001-009-001	MONTO FIJO COMPLEME						0.00					
215-21-01-001-009-002	UNIDAD DE MEJORAMIE						0.00					
215-21-01-001-009-003	BONIFICACIÓN PROPOR						0.00					
215-21-01-001-009-004	BONIFICACIÓN ESPECIA						0.00					
215-21-01-001-009-005	ASIGNACIÓN ART. 1, LE	28,000,000	28,000,000	9,704,298	2,074,207	18,295,702	65.34	2,074,207	18,295,702	2,074,207	18,295,702	
215-21-01-001-009-006	RED MAESTROS DE MAE						0.00					
215-21-01-001-009-007	ASIGNACIÓN ESPECIAL						0.00					
215-21-01-001-009-999	OTRAS ASIGNACIONES E						0.00					
215-21-01-001-010-000	ASIGNACIÓN DE PÉRDID	300,000	300,000	103,080	21,880	196,920	65.64	21,880	196,920	21,880	196,920	
215-21-01-001-010-001	ASIGNACIÓN POR PÉRDI	300,000	300,000	103,080	21,880	196,920	65.64	21,880	196,920	21,880	196,920	
215-21-01-001-011-000	ASIGNACIÓN DE MOVILI						0.00					




BALANCE PRESUPUESTARIO DE GASTOS AL MES DE SEPTIEMBRE DEL 2012

PRESUPUESTO MUNICIPAL		PRESUPUESTO INICIAL	PRESUPUESTO VIGENTE	SALDO PRESUPUES.	OBLIGADO		% OBLIG A LA FECHA	DEVENGADO		PAGADO		PARCIAL
CODIGO	C U E N T A S DENOMINACION				PARCIAL	ACUMULADO		PARCIAL	ACUMULADO	PARCIAL	ACUMULADO	
			(1)	(1)-(4)	(3)	(4)	(4) / (1)	(5)	(6)	(7)	(8)	(4) - (8)
215-21-01-001-011-001	ASIGNACIÓN DE MOVILI						0.00					
215-21-01-001-014-000	ASIGNACIONES COMPEN	53,300,000	53,300,000	15,177,634	4,505,892	38,122,366	71.52	4,505,892	38,122,366	4,505,892	38,122,366	
215-21-01-001-014-001	INCREMENTO PREVISIO	29,000,000	29,000,000	8,380,084	2,409,021	20,619,916	71.10	2,409,021	20,619,916	2,409,021	20,619,916	
215-21-01-001-014-002	BONIFICACIÓN COMPEN						0.00					
215-21-01-001-014-003	BONIFICACIÓN COMPEN	24,200,000	24,200,000	6,772,970	2,088,491	17,427,030	72.01	2,088,491	17,427,030	2,088,491	17,427,030	
215-21-01-001-014-004	BONIFICACIÓN ADICION	100,000	100,000	24,580	8,380	75,420	75.42	8,380	75,420	8,380	75,420	
215-21-01-001-014-005	BONIFICACIÓN ART. 3, L						0.00					
215-21-01-001-014-006	BONIFICACIÓN PREVISI						0.00					
215-21-01-001-014-007	REMUNERACIÓN ADICIO						0.00					
215-21-01-001-014-999	OTRAS ASIGNACIONES C						0.00					
215-21-01-001-015-000	ASIGNACIONES SUSTITU	29,000,000	29,000,000	7,935,334	2,358,718	21,064,666	72.64	2,358,718	21,064,666	2,358,718	21,064,666	
215-21-01-001-015-001	ASIGNACIÓN ÚNICA, AR	29,000,000	29,000,000	7,935,334	2,358,718	21,064,666	72.64	2,358,718	21,064,666	2,358,718	21,064,666	
215-21-01-001-015-999	OTRAS ASIGNACIONES S						0.00					
215-21-01-001-019-000	ASIGNACIÓN DE RESPO	4,200,000	4,200,000	1,246,155	328,205	2,953,845	70.33	328,205	2,953,845	328,205	2,953,845	
215-21-01-001-019-001	ASIGNACIÓN DE RESPO	4,200,000	4,200,000	1,246,155	328,205	2,953,845	70.33	328,205	2,953,845	328,205	2,953,845	
215-21-01-001-019-002	ASIGNACIÓN DE RESPO						0.00					
215-21-01-001-019-003	ASIGNACIÓN DE RESPO						0.00					
215-21-01-001-019-004	ASIGNACIÓN DE RESPO						0.00					
215-21-01-001-025-000	ASIGNACIÓN ARTÍCULO	830,000	830,000	262,658	63,078	567,342	68.35	63,078	567,342	63,078	567,342	
215-21-01-001-025-001	ASIGNACIÓN ESPECIAL	200,000	200,000	78,356	13,516	121,644	60.82	13,516	121,644	13,516	121,644	
215-21-01-001-025-002	ASIGNACIÓN ESPECIAL	630,000	630,000	184,302	49,562	445,698	70.75	49,562	445,698	49,562	445,698	
215-21-01-001-026-000	ASIGNACIÓN ARTICULO						0.00					
215-21-01-001-027-000	ASIGNACIÓN DE ESTIMU						0.00					
215-21-01-001-031-000	ASIGNACIÓN DE EXPERI						0.00					
215-21-01-001-031-001	ASIGNACIÓN DE PERFEC						0.00					
215-21-01-001-031-002	ASIGNACIÓN POST TITU						0.00					
215-21-01-001-032-000	ASIGNACIÓN DE REFORZ						0.00					
215-21-01-001-037-000	ASIGNACIÓN ÚNICA						0.00					
215-21-01-001-043-000	ASIGNACIÓN INHERENT	17,310,000	17,310,000	4,955,511	1,372,721	12,354,489	71.37	1,372,721	12,354,489	1,372,721	12,354,489	
215-21-01-001-999-000	OTRAS ASIGNACIONES3						0.00					
215-21-01-002-000-000	APORTES DEL EMPLEAD	19,100,000	25,100,000	1,560,261	9,983,335	23,539,739	93.78	9,983,335	23,539,739	9,983,335	23,539,739	
215-21-01-002-001-000	A SERVICIOS DE BIENES	8,500,000	8,500,000	202,744	8,297,256	8,297,256	97.61	8,297,256	8,297,256	8,297,256	8,297,256	
215-21-01-002-002-000	OTRAS COTIZACIONES P	10,600,000	16,600,000	1,357,517	1,686,079	15,242,483	91.82	1,686,079	15,242,483	1,686,079	15,242,483	
215-21-01-003-000-000	ASIGNACIONES POR DES	34,800,000	38,200,000	19,061,484	218,803	19,138,516	50.10	218,803	19,138,516	218,803	19,138,516	
215-21-01-003-001-000	DESEMPEÑO INSTITUCIO	34,800,000	34,800,000	17,521,310		17,278,690	49.65		17,278,690		17,278,690	




BALANCE PRESUPUESTARIO DE GASTOS AL MES DE SEPTIEMBRE DEL 2012

PRESUPUESTO MUNICIPAL		PRESUPUESTO INICIAL	PRESUPUESTO VIGENTE	SALDO PRESUPUES.	OBLIGADO		% OBLIG A LA FECHA	DEVENGADO		PAGADO		PARCIAL
CODIGO	C U E N T A S DENOMINACION				PARCIAL	ACUMULADO		PARCIAL	ACUMULADO	PARCIAL	ACUMULADO	
			(1)	(1)-(4)	(3)	(4)	(4)/(1)	(5)	(6)	(7)	(8)	(4) - (8)
215-21-01-003-001-001	ASIGNACIÓN DE MEJOR	34,800,000	34,800,000	17,521,310		17,278,690	49.65		17,278,690		17,278,690	
215-21-01-003-001-002	BONIFICACIÓN EXCELE						0.00					
215-21-01-003-002-000	DESEMPEÑO COLECTIV						0.00					
215-21-01-003-002-001	ASIGNACIÓN DE MEJOR						0.00					
215-21-01-003-002-002	ASIGNACIÓN VARIABLE						0.00					
215-21-01-003-002-003	ASIGNACIÓN DE DESAR						0.00					
215-21-01-003-003-000	DESEMPEÑO INDIVIDUA		3,400,000	1,540,174	218,803	1,859,826	54.70	218,803	1,859,826	218,803	1,859,826	
215-21-01-003-003-001	ASIGNACIÓN DE MEJOR						0.00					
215-21-01-003-003-002	ASIGNACIÓN DE INCENT		3,400,000	1,540,174	218,803	1,859,826	54.70	218,803	1,859,826	218,803	1,859,826	
215-21-01-003-003-003	ASIGNACIÓN ESPECIAL						0.00					
215-21-01-003-003-004	ASIGNACIÓN VARIABLE						0.00					
215-21-01-003-003-005	ASIGNACIÓN DE MÉRITO						0.00					
215-21-01-004-000-000	REMUNERACIONES VAR	23,000,000	28,000,000	6,661,866	2,683,585	21,338,134	76.21	3,409,175	23,108,194	3,409,175	23,108,194	-1,770,060
215-21-01-004-001-000	ASIGNACIÓN ARTICULO						0.00					
215-21-01-004-002-000	ASIGNACIÓN DE ESTIMU						0.00					
215-21-01-004-003-000	ASIGNACIÓN ARTICULO						0.00					
215-21-01-004-004-000	ASIGNACIÓN POR DESE						0.00					
215-21-01-004-005-000	TRABAJOS EXTRAORDIN	18,000,000	23,000,000	4,122,144	2,683,585	18,877,856	82.08	2,683,585	18,877,856	2,683,585	18,877,856	
215-21-01-004-006-000	COMISIONES DE SERVICI	5,000,000	5,000,000	2,539,722		2,460,278	49.21	725,590	4,230,338	725,590	4,230,338	-1,770,060
215-21-01-004-007-000	COMISIONES DE SERVICI						0.00					
215-21-01-005-000-000	AGUINALDOS Y BONOS	10,310,000	19,310,000	12,973,141	3,064,064	6,336,859	32.82	3,064,064	6,336,859	3,064,064	6,336,859	
215-21-01-005-001-000	AGUINALDOS	6,600,000	6,600,000	3,535,936	3,064,064	3,064,064	46.43	3,064,064	3,064,064	3,064,064	3,064,064	
215-21-01-005-001-001	AGUINALDO DE FIESTAS	3,300,000	3,300,000	235,936	3,064,064	3,064,064	92.85	3,064,064	3,064,064	3,064,064	3,064,064	
215-21-01-005-001-002	AGUINALDO DE NAVIDA	3,300,000	3,300,000	3,300,000			0.00					
215-21-01-005-002-000	BONOS DE ESCOLARIDA	2,750,000	2,750,000	403,515		2,346,485	85.33		2,346,485		2,346,485	
215-21-01-005-003-000	BONOS ESPECIALES		9,000,000	9,000,000			0.00					
215-21-01-005-003-001	BONO EXTRAORDINARI		9,000,000	9,000,000			0.00					
215-21-01-005-004-000	BONIFICACIÓN ADICION	960,000	960,000	33,690		926,310	96.49		926,310		926,310	
<b>215-21-02-000-000-000</b>	<b>PERSONAL A CONTRAT</b>	<b>459,380,000</b>	<b>513,780,000</b>	<b>91,961,925</b>	<b>61,236,742</b>	<b>421,818,075</b>	<b>82.10</b>	<b>61,750,324</b>	<b>423,045,572</b>	<b>61,750,324</b>	<b>423,045,572</b>	<b>-1,227,497</b>
215-21-02-001-000-000	SUELDOS Y SOBRESUEL	367,950,000	373,950,000	44,424,378	40,398,453	329,525,622	88.12	40,398,453	329,525,622	40,398,453	329,525,622	
215-21-02-001-001-000	SUELDOS BASE	143,480,000	149,480,000	17,328,040	16,588,451	132,151,960	88.41	16,588,451	132,151,960	16,588,451	132,151,960	
215-21-02-001-002-000	ASIGNACIÓN DE ANTIGÜ	3,000,000	3,000,000	793,558	233,939	2,206,442	73.55	233,939	2,206,442	233,939	2,206,442	
215-21-02-001-002-001	ASIGNACIÓN DE EXPERI						0.00					
215-21-02-001-002-002	ASIGNACIÓN DE ANTIGÜ	3,000,000	3,000,000	793,558	233,939	2,206,442	73.55	233,939	2,206,442	233,939	2,206,442	
215-21-02-001-003-000	ASIGNACIÓN PROFESIO						0.00					



BALANCE PRESUPUESTARIO DE GASTOS AL MES DE SEPTIEMBRE DEL 2012

PRESUPUESTO MUNICIPAL		PRESUPUESTO INICIAL	PRESUPUESTO VIGENTE	SALDO PRESUPUES.	OBLIGADO		% OBLIG A LA FECHA (4)/(1)	DEVENGADO		PAGADO		PARCIAL
CODIGO	C U E N T A S DENOMINACION				PARCIAL	ACUMULADO		PARCIAL	ACUMULADO	PARCIAL	ACUMULADO	
			(1)	(1)-(4)	(3)	(4)	(4)/(1)	(5)	(6)	(7)	(8)	(4) - (8)
215-21-02-001-004-000	ASIGNACIÓN DE ZONA						0.00					
215-21-02-001-004-001	ASIGNACIÓN DE ZONA,						0.00					
215-21-02-001-004-002	ASIGNACIÓN DE ZONA,						0.00					
215-21-02-001-004-003	COMPLEMENTO DE ZON						0.00					
215-21-02-001-007-000	ASIGNACIONES DEL D.L.	97,900,000	97,900,000	10,918,907	10,688,109	86,981,093	88.85	10,688,109	86,981,093	10,688,109	86,981,093	
215-21-02-001-007-001	ASIGNACIÓN MUNICIPA	97,900,000	97,900,000	10,918,907	10,688,109	86,981,093	88.85	10,688,109	86,981,093	10,688,109	86,981,093	
215-21-02-001-007-002	ASIGNACIÓN PROTECCI						0.00					
215-21-02-001-008-000	ASIGNACIÓN DE NIVELA						0.00					
215-21-02-001-008-001	BONIFICACIÓN ART. 21,						0.00					
215-21-02-001-008-002	PLANILLA COMPLEMEN						0.00					
215-21-02-001-009-000	ASIGNACIONES ESPECIA	33,430,000	33,430,000	4,171,845	3,467,136	29,258,155	87.52	3,467,136	29,258,155	3,467,136	29,258,155	
215-21-02-001-009-001	MONTO FIJO COMPLEME						0.00					
215-21-02-001-009-002	UNIDAD DE MEJORAMIE						0.00					
215-21-02-001-009-003	BONIFICACIÓN PROPOR						0.00					
215-21-02-001-009-004	BONIFICACIÓN ESPECIA						0.00					
215-21-02-001-009-005	ASIGNACIÓN ART. 1, LE	33,430,000	33,430,000	4,171,845	3,467,136	29,258,155	87.52	3,467,136	29,258,155	3,467,136	29,258,155	
215-21-02-001-009-006	RED MAESTROS DE MAE						0.00					
215-21-02-001-009-007	ASIGNACIÓN ESPECIAL						0.00					
215-21-02-001-009-999	OTRAS ASIGNACIONES E						0.00					
215-21-02-001-010-000	ASIGNACIÓN DE PÉRDID	150,000	150,000	150,000			0.00					
215-21-02-001-010-001	ASIGNACIÓN POR PERDI	150,000	150,000	150,000			0.00					
215-21-02-001-011-000	ASIGNACIÓN DE MOVILI						0.00					
215-21-02-001-011-001	ASIGNACIÓN DE MOVILI						0.00					
215-21-02-001-013-000	ASIGNACIONES COMPEN	48,300,000	48,300,000	5,065,848	5,215,172	43,234,152	89.51	5,215,172	43,234,152	5,215,172	43,234,152	
215-21-02-001-013-001	INCREMENTO PREVISIO	30,600,000	30,600,000	3,388,589	3,253,534	27,211,411	88.93	3,253,534	27,211,411	3,253,534	27,211,411	
215-21-02-001-013-002	BONIFICACIÓN COMPEN						0.00					
215-21-02-001-013-003	BONIFICACIÓN COMPEN	17,600,000	17,600,000	1,650,582	1,953,491	15,949,418	90.62	1,953,491	15,949,418	1,953,491	15,949,418	
215-21-02-001-013-004	BONIFICACIÓN ADICION	100,000	100,000	26,677	8,147	73,323	73.32	8,147	73,323	8,147	73,323	
215-21-02-001-013-005	BONIFICACIÓN ART. 3, L						0.00					
215-21-02-001-013-006	BONIFICACIÓN PREVISI						0.00					
215-21-02-001-013-007	REMUNERACIÓN ADICIO						0.00					
215-21-02-001-013-999	OTRAS ASIGNACIONES C						0.00					
215-21-02-001-014-000	ASIGNACIONES SUSTITU	41,690,000	41,690,000	5,996,180	4,205,646	35,693,820	85.62	4,205,646	35,693,820	4,205,646	35,693,820	
215-21-02-001-014-001	ASIGNACIÓN ÚNICA, AR	41,690,000	41,690,000	5,996,180	4,205,646	35,693,820	85.62	4,205,646	35,693,820	4,205,646	35,693,820	
215-21-02-001-014-999	OTRAS ASIGNACIONES S						0.00					




BALANCE PRESUPUESTARIO DE GASTOS AL MES DE SEPTIEMBRE DEL 2012

PRESUPUESTO MUNICIPAL		PRESUPUESTO INICIAL	PRESUPUESTO VIGENTE	SALDO PRESUPUES.	OBLIGADO		% OBLIG A LA FECHA	DEVENGADO		PAGADO		
CODIGO	C U E N T A S DENOMINACION				PARCIAL	ACUMULADO		PARCIAL	ACUMULADO	PARCIAL	ACUMULADO	PARCIAL
			(1)	(1)-(4)	(3)	(4)	(4)/(1)	(5)	(6)	(7)	(8)	(4) - (8)
215-21-02-001-018-000	ASIGNACIÓN DE RESPO						0.00					
215-21-02-001-018-001	ASIGNACIÓN DE RESPO						0.00					
215-21-02-001-018-002	ASIGNACIÓN DE RESPO						0.00					
215-21-02-001-026-000	ASIGNACIÓN DE ESTIMU						0.00					
215-21-02-001-028-000	ASIGNACIÓN ARTICULO						0.00					
215-21-02-001-029-000	ASIGNACIÓN DE ESTIMU						0.00					
215-21-02-001-030-000	ASIGNACIÓN DE EXPERI						0.00					
215-21-02-001-030-001	ASIGNACIÓN DE PERFEC						0.00					
215-21-02-001-030-002	ASIGNACIÓN POST TITU						0.00					
215-21-02-001-031-000	ASIGNACIÓN DE REFORZ						0.00					
215-21-02-001-036-000	ASIGNACIÓN ÚNICA						0.00					
215-21-02-001-037-000	ASIGNACIÓN ZONAS EX						0.00					
215-21-02-001-999-000	OTRAS ASIGNACIONES4						0.00					
215-21-02-002-000-000	APORTES DEL EMPLEAD	17,850,000	32,850,000	5,602,315	13,071,806	27,247,685	82.95	13,071,806	27,247,685	13,071,806	27,247,685	
215-21-02-002-001-000	A SERVICIOS DE BIENES	11,500,000	11,500,000	228,256	11,271,744	11,271,744	98.02	11,271,744	11,271,744	11,271,744	11,271,744	
215-21-02-002-002-000	OTRAS COTIZACIONES P	6,350,000	21,350,000	5,374,059	1,800,062	15,975,941	74.83	1,800,062	15,975,941	1,800,062	15,975,941	
215-21-02-003-000-000	ASIGNACIONES POR DES	34,560,000	34,560,000	12,982,742		21,577,258	62.43		21,577,258		21,577,258	
215-21-02-003-001-000	DESEMPEÑO INSTITUCIO	34,560,000	34,560,000	12,982,742		21,577,258	62.43		21,577,258		21,577,258	
215-21-02-003-001-001	ASIGNACIÓN DE MEJOR	34,560,000	34,560,000	12,982,742		21,577,258	62.43		21,577,258		21,577,258	
215-21-02-003-001-002	BONIFICACIÓN EXCELE						0.00					
215-21-02-003-002-000	DESEMPEÑO COLECTIV						0.00					
215-21-02-003-002-001	ASIGNACIÓN DE MEJOR						0.00					
215-21-02-003-002-002	ASIGNACIÓN VARIABLE						0.00					
215-21-02-003-002-003	ASIGNACIÓN DE DESAR						0.00					
215-21-02-003-003-000	DESEMPEÑO INDIVIDUA						0.00					
215-21-02-003-003-001	ASIGNACIÓN DE MEJOR						0.00					
215-21-02-003-003-002	ASIGNACIÓN ESPECIAL						0.00					
215-21-02-003-003-003	ASIGNACIÓN VARIABLE						0.00					
215-21-02-003-003-004	ASIGNACIÓN DE MÉRITO						0.00					
215-21-02-004-000-000	REMUNERACIONES VAR	27,000,000	47,900,000	14,117,261	2,749,057	33,782,739	70.53	3,262,639	35,010,236	3,262,639	35,010,236	-1,227,497
215-21-02-004-001-000	ASIGNACIÓN ARTICULO						0.00					
215-21-02-004-002-000	ASIGNACIÓN DE ESTIMU						0.00					
215-21-02-004-003-000	ASIGNACIÓN ARTICULO						0.00					
215-21-02-004-004-000	ASIGNACIÓN POR DESE						0.00					
215-21-02-004-005-000	TRABAJOS EXTRAORDIN	23,000,000	43,900,000	12,298,654	2,619,220	31,601,346	71.98	2,619,220	31,601,346	2,619,220	31,601,346	




BALANCE PRESUPUESTARIO DE GASTOS AL MES DE SEPTIEMBRE DEL 2012

PRESUPUESTO MUNICIPAL		PRESUPUESTO INICIAL	PRESUPUESTO VIGENTE	SALDO PRESUPUES.	OBLIGADO		% OBLIG A LA FECHA	DEVENGADO		PAGADO		PARCIAL
CODIGO	DENOMINACION				PARCIAL	ACUMULADO		PARCIAL	ACUMULADO	PARCIAL	ACUMULADO	
			(1)	(1)-(4)	(3)	(4)	(4) / (1)	(5)	(6)	(7)	(8)	(4) - (8)
215-21-02-004-006-000	COMISIONES DE SERVICI	4,000,000	4,000,000	1,818,607	129,837	2,181,393	54.53	643,419	3,408,890	643,419	3,408,890	-1,227,497
215-21-02-004-007-000	COMISIONES DE SERVICI						0.00					
215-21-02-005-000-000	AGUINALDOS Y BONOS	12,020,000	24,520,000	14,835,229	5,017,426	9,684,771	39.50	5,017,426	9,684,771	5,017,426	9,684,771	
215-21-02-005-001-000	AGUINALDOS	7,600,000	7,600,000	2,582,574	5,017,426	5,017,426	66.02	5,017,426	5,017,426	5,017,426	5,017,426	
215-21-02-005-001-001	AGUINALDO DE FIESTAS	3,800,000	3,800,000	-1,217,426	5,017,426	5,017,426	132.04	5,017,426	5,017,426	5,017,426	5,017,426	
215-21-02-005-001-002	AGUINALDO DE NAVIDA	3,800,000	3,800,000	3,800,000			0.00					
215-21-02-005-002-000	BONO DE ESCOLARIDAD	3,100,000	3,400,000	78,010		3,321,990	97.71		3,321,990		3,321,990	
215-21-02-005-003-000	BONOS ESPECIALES		12,100,000	12,100,000			0.00					
215-21-02-005-003-001	BONO EXTRAORDINARI		12,100,000	12,100,000			0.00					
215-21-02-005-004-000	BONIFICACIÓN ADICION	1,320,000	1,420,000	74,645		1,345,355	94.74		1,345,355		1,345,355	
<b>215-21-03-000-000-000</b>	<b>OTRAS REMUNERACIO</b>	<b>73,000,000</b>	<b>137,500,000</b>	<b>29,714,408</b>	<b>4,650,755</b>	<b>107,785,592</b>	<b>78.39</b>	<b>4,650,755</b>	<b>107,785,592</b>	<b>4,650,755</b>	<b>107,785,592</b>	
215-21-03-001-000-000	HONORARIOS A SUMA A	38,000,000	84,000,000	25,553,772	3,860,000	58,446,228	69.58	3,860,000	58,446,228	3,860,000	58,446,228	
215-21-03-002-000-000	HONORARIOS ASIMILAD						0.00					
215-21-03-003-000-000	JORNALES						0.00					
215-21-03-004-000-000	REMUNERACIONES REG	30,000,000	48,500,000	-119,363	740,755	48,619,363	100.25	740,755	48,619,363	740,755	48,619,363	
215-21-03-004-001-000	SUELDOS	30,000,000	48,500,000	-119,363	740,755	48,619,363	100.25	740,755	48,619,363	740,755	48,619,363	
215-21-03-004-002-000	Aportes del Empleador						0.00					
215-21-03-004-003-000	Remuneraciones Variables						0.00					
215-21-03-004-004-000	Aguinaldos y Bonos						0.00					
215-21-03-005-000-000	SUPLENCIAS Y REEMPL	3,000,000	3,000,000	2,906,934		93,066	3.10		93,066		93,066	
215-21-03-006-000-000	PERSONAL A TRATO Y/O	1,000,000	1,000,000	1,000,000			0.00					
215-21-03-007-000-000	ALUMNOS EN PRACTICA	1,000,000	1,000,000	373,065	50,000	626,935	62.69	50,000	626,935	50,000	626,935	
215-21-03-999-000-000	OTRAS						0.00					
215-21-03-999-001-000	ASIGNACIÓN ART. 1, LE						0.00					
215-21-03-999-999-000	OTRAS						0.00					
<b>215-21-04-000-000-000</b>	<b>OTRAS GASTOS EN PER</b>	<b>47,500,000</b>	<b>47,500,000</b>	<b>19,535,233</b>	<b>2,885,793</b>	<b>27,964,767</b>	<b>58.87</b>	<b>2,885,793</b>	<b>27,964,767</b>	<b>2,885,793</b>	<b>27,964,767</b>	
215-21-04-001-000-000	ASIGNACIÓN DE TRASL						0.00					
215-21-04-001-001-000	ASIGNACIÓN POR CAMB						0.00					
215-21-04-003-000-000	DIETAS A JUNTAS, CONS	38,500,000	38,500,000	11,072,233	2,885,793	27,427,767	71.24	2,885,793	27,427,767	2,885,793	27,427,767	
215-21-04-003-001-000	DIETA DE CONCEJALES	38,000,000	38,000,000	10,572,233	2,885,793	27,427,767	72.18	2,885,793	27,427,767	2,885,793	27,427,767	
215-21-04-003-002-000	GASTOS POR COMISION	500,000	500,000	500,000			0.00					
215-21-04-003-003-000	OTROS GASTOS						0.00					
215-21-04-004-000-000	PRESTACIONES DE SERV	9,000,000	9,000,000	8,463,000		537,000	5.97		537,000		537,000	
<b>215-22-00-000-000-000</b>	<b>C X P BIENES Y SERVIC</b>	<b>842,300,000</b>	<b>1,127,500,000</b>	<b>367,518,757</b>	<b>73,387,474</b>	<b>759,981,243</b>	<b>67.40</b>	<b>64,196,194</b>	<b>695,220,162</b>	<b>55,753,619</b>	<b>674,516,313</b>	<b>85,464,930</b>
215-22-01-000-000-000	ALIMENTOS Y BEBIDAS	100,000	6,100,000	485,580		5,614,420	92.04		4,995,620		4,995,620	618,800



BALANCE PRESUPUESTARIO DE GASTOS AL MES DE SEPTIEMBRE DEL 2012

PRESUPUESTO MUNICIPAL												
C U E N T A S												
CODIGO	DENOMINACION	PRESUPUESTO INICIAL	PRESUPUESTO VIGENTE	SALDO PRESUPUES.	OBLIGADO		% OBLIG A LA FECHA	DEVENGADO		PAGADO		PARCIAL
			(1)	(1)-(4)	(3)	(4)	(4) / (1)	(5)	(6)	(7)	(8)	(4) - (8)
215-22-01-001-000-000	PARA PERSONAS	100,000	6,100,000	485,580		5,614,420	92.04		4,995,620		4,995,620	618,800
215-22-01-002-000-000	PARA ANIMALES						0.00					
<b>215-22-02-000-000-000</b>	<b>TEXTILES, VESTUARIO</b>	<b>14,300,000</b>	<b>21,800,000</b>	<b>5,347,962</b>	<b>209,764</b>	<b>16,452,038</b>	<b>75.47</b>	<b>4,711,329</b>	<b>16,041,425</b>	<b>4,711,329</b>	<b>15,972,463</b>	<b>479,575</b>
215-22-02-001-000-000	TEXTILES Y ACABADOS	300,000	300,000	300,000			0.00					
215-22-02-002-000-000	VESTUARIO, ACCESORIO	14,000,000	19,500,000	4,717,175	209,764	14,782,825	75.81	3,195,626	14,525,722	3,195,626	14,456,760	326,065
215-22-02-003-000-000	CALZADO		2,000,000	330,787		1,669,213	83.46	1,515,703	1,515,703	1,515,703	1,515,703	153,510
<b>215-22-03-000-000-000</b>	<b>COMBUSTIBLES Y LUB</b>	<b>101,000,000</b>	<b>142,000,000</b>	<b>35,220,607</b>	<b>10,798,196</b>	<b>106,779,393</b>	<b>75.20</b>	<b>11,138,766</b>	<b>102,289,760</b>	<b>10,797,436</b>	<b>98,849,043</b>	<b>7,930,350</b>
215-22-03-001-000-000	PARA VEHICULOS	100,000,000	141,000,000	34,961,627	10,731,796	106,038,373	75.20	11,138,766	101,974,620	10,797,436	98,591,503	7,446,870
215-22-03-002-000-000	PARA MAQUINARIAS, E						0.00					
215-22-03-003-000-000	PARA CALEFACCIÓN	1,000,000	1,000,000	258,980	66,400	741,020	74.10		315,140		257,540	483,480
215-22-03-999-000-000	PARA OTROS						0.00					
<b>215-22-04-000-000-000</b>	<b>MATERIALES DE USO O</b>	<b>101,600,000</b>	<b>170,600,000</b>	<b>55,777,803</b>	<b>7,637,169</b>	<b>114,822,197</b>	<b>67.30</b>	<b>4,235,204</b>	<b>102,625,763</b>	<b>3,844,056</b>	<b>99,288,705</b>	<b>15,533,492</b>
215-22-04-001-000-000	MATERIALES DE OFICIN	13,000,000	20,000,000	6,867,203	841,798	13,132,797	65.66	1,486,489	12,422,459	1,486,489	12,211,948	920,849
215-22-04-002-000-000	TEXTOS Y OTROS MATE	500,000	500,000	500,000			0.00					
215-22-04-003-000-000	PRODUCTOS QUÍMICOS	200,000	200,000	200,000			0.00					
215-22-04-004-000-000	PRODUCTOS FARMACÉU	200,000	200,000	102,932		97,068	48.53		97,068		97,068	
215-22-04-005-000-000	MATERIALES Y ÚTILES						0.00					
215-22-04-006-000-000	FERTILIZANTES, INSECTI	2,000,000	2,000,000	814,717		1,185,283	59.26		1,178,218		1,178,218	7,065
215-22-04-007-000-000	MATERIALES Y ÚTILES	8,000,000	15,000,000	6,230,252	793,150	8,769,748	58.46		7,778,856		7,778,856	990,892
215-22-04-008-000-000	MENAJE PARA OFICINA,	200,000	200,000	200,000			0.00					
215-22-04-009-000-000	INSUMOS, REPUESTOS Y	10,000,000	10,000,000	223,442	81,847	9,776,558	97.77	1,607,638	9,554,436	2,065,896	8,071,460	1,705,098
215-22-04-010-000-000	MATERIALES PARA MAN	25,000,000	58,000,000	12,268,756	3,865,302	45,731,244	78.85	856,307	40,949,968	42,602	39,709,603	6,021,641
215-22-04-011-000-000	REPUESTOS Y ACCESORI	40,000,000	50,000,000	14,837,501	2,055,072	35,162,499	70.32	284,770	29,812,186	249,069	29,408,980	5,753,519
215-22-04-012-000-000	OTROS MATERIALES, RE	2,000,000	14,000,000	13,431,460		568,540	4.06		434,112		434,112	134,428
215-22-04-015-000-000	PRODUCTOS AGROPEC						0.00					
215-22-04-999-000-000	OTROS	500,000	500,000	101,540		398,460	79.69		398,460		398,460	
<b>215-22-05-000-000-000</b>	<b>SERVICIOS BÁSICOS</b>	<b>416,300,000</b>	<b>416,300,000</b>	<b>92,254,534</b>	<b>29,734,615</b>	<b>324,045,466</b>	<b>77.84</b>	<b>29,734,615</b>	<b>292,543,339</b>	<b>30,838,159</b>	<b>291,056,045</b>	<b>32,989,421</b>
215-22-05-001-000-000	ELECTRICIDAD	360,000,000	360,000,000	76,039,902	28,790,873	283,960,098	78.88	28,790,873	253,005,602	28,790,873	251,804,628	32,155,470
215-22-05-002-000-000	AGUA	22,000,000	22,000,000	9,232,307	42,668	12,767,693	58.03	42,668	12,767,693	42,668	12,481,373	286,320
215-22-05-003-000-000	GAS	100,000	100,000	70,600		29,400	29.40		15,000		15,000	14,400
215-22-05-004-000-000	CORREO	8,000,000	8,000,000	1,998,049	210,874	6,001,951	75.02	210,874	6,001,951	1,314,418	6,001,951	
215-22-05-005-000-000	TELEFONÍA FIJA	8,000,000	8,000,000	1,796,243		6,203,757	77.55		6,203,757		6,203,757	
215-22-05-006-000-000	TELEFONÍA CELULAR	6,000,000	6,000,000	221,940	589,389	5,778,060	96.30	589,389	5,244,829	589,389	5,244,829	
215-22-05-007-000-000	ACCESO A INTERNET	12,000,000	12,000,000	2,695,493	100,811	9,304,507	77.54	100,811	9,304,507	100,811	9,304,507	333,231
215-22-05-008-000-000	ENLACES DE TELECOMU	100,000	100,000	100,000			0.00					



BALANCE PRESUPUESTARIO DE GASTOS AL MES DE SEPTIEMBRE DEL 2012


PRESUPUESTO MUNICIPAL												
C U E N T A S												
CODIGO	DENOMINACION	PRESUPUESTO INICIAL	PRESUPUESTO VIGENTE	SALDO PRESUPUES.	OBLIGADO		% OBLIG A LA FECHA	DEVENGADO		PAGADO		
			(1)	(1)-(4)	PARCIAL	ACUMULADO	(4)/(1)	PARCIAL	ACUMULADO	PARCIAL	ACUMULADO	PARCIAL
					(3)	(4)		(5)	(6)	(7)	(8)	(4) - (8)
215-22-05-999-000-000	OTROS	100,000	100,000	100,000			0.00					
<b>215-22-06-000-000-000</b>	<b>MANTENIMIENTO Y RE</b>	<b>14,000,000</b>	<b>49,200,000</b>	<b>25,371,317</b>	<b>10,245,413</b>	<b>23,828,683</b>	<b>48.43</b>	<b>1,989,221</b>	<b>13,612,340</b>	<b>1,956,621</b>	<b>11,437,740</b>	<b>12,390,943</b>
215-22-06-001-000-000	MANTENIMIENTO Y REP	500,000	25,500,000	11,550,609	9,576,141	13,949,391	54.70	1,785,000	4,373,250	1,785,000	2,231,250	11,718,141
215-22-06-002-000-000	MANTENIMIENTO Y REP	12,000,000	18,000,000	9,366,921	669,272	8,633,079	47.96	204,221	7,992,877	171,621	7,960,277	672,802
215-22-06-003-000-000	MANTENIMIENTO Y REP	200,000	200,000	200,000			0.00					
215-22-06-004-000-000	MANTENIMIENTO Y REP	200,000	200,000	200,000			0.00					
215-22-06-005-000-000	MANTENIMIENTO Y REP	200,000	2,400,000	1,880,044		519,956	21.66		519,956		519,956	
215-22-06-006-000-000	MANTENIMIENTO Y REP	600,000	600,000	600,000			0.00					
215-22-06-007-000-000	MANTENIMIENTO Y REP	200,000	200,000	200,000			0.00					
215-22-06-999-000-000	OTROS	100,000	2,100,000	1,373,743		726,257	34.58		726,257		726,257	
<b>215-22-07-000-000-000</b>	<b>PUBLICIDAD Y DIFUSIO</b>	<b>2,500,000</b>	<b>20,500,000</b>	<b>15,038,954</b>	<b>2,950,000</b>	<b>5,461,046</b>	<b>26.64</b>	<b>379,848</b>	<b>2,511,046</b>	<b>379,848</b>	<b>2,511,046</b>	<b>2,950,000</b>
215-22-07-001-000-000	SERVICIOS DE PUBLICID	2,000,000	12,000,000	6,538,954	2,950,000	5,461,046	45.51	379,848	2,511,046	379,848	2,511,046	2,950,000
215-22-07-002-000-000	SERVICIOS DE IMPRESIO	200,000	3,200,000	3,200,000			0.00					
215-22-07-003-000-000	SERVICIOS DE ENCUADE	150,000	150,000	150,000			0.00					
215-22-07-999-000-000	OTROS	150,000	5,150,000	5,150,000			0.00					
<b>215-22-08-000-000-000</b>	<b>SERVICIOS GENERALE</b>	<b>123,100,000</b>	<b>226,100,000</b>	<b>105,084,052</b>	<b>8,049,378</b>	<b>121,015,948</b>	<b>53.52</b>	<b>8,631,790</b>	<b>122,599,245</b>	<b>1,793,109</b>	<b>115,760,564</b>	<b>5,255,384</b>
215-22-08-001-000-000	SERVICIOS DE ASEO	95,000,000	135,000,000	34,064,901	6,838,681	100,935,099	74.77	6,838,681	100,935,099		94,096,418	6,838,681
215-22-08-002-000-000	SERVICIOS DE VIGILANC	600,000	600,000	320,588	17,850	279,412	46.57	17,850	279,412	17,850	279,412	
215-22-08-003-000-000	SERVICIOS DE MANTEN						0.00					
215-22-08-004-000-000	SERVICIOS DE MANTEN						0.00					
215-22-08-005-000-000	SERVICIOS DE MANTEN						0.00					
215-22-08-006-000-000	SERVICIOS DE MANTEN						0.00					
215-22-08-007-000-000	PASAJES, FLETES Y BOD	7,000,000	7,000,000	1,997,698	1,192,847	5,002,302	71.46	1,775,259	6,585,599	1,775,259	6,585,599	-1,583,297
215-22-08-008-000-000	SALAS CUNAS Y/O JARD	1,000,000	1,000,000	1,000,000			0.00					
215-22-08-009-000-000	SERVICIOS DE PAGO Y C	12,000,000	12,000,000	5,315,815		6,684,185	55.70		6,684,185		6,684,185	
215-22-08-010-000-000	SERVICIOS DE SUSCRIPC	300,000	300,000	151,250		148,750	49.58		148,750		148,750	
215-22-08-011-000-000	SERVICIOS DE PRODUCC	7,000,000	20,000,000	14,651,800		5,348,200	26.74		5,348,200		5,348,200	
215-22-08-999-000-000	OTROS	200,000	50,200,000	47,582,000		2,618,000	5.22		2,618,000		2,618,000	
<b>215-22-09-000-000-000</b>	<b>ARRIENDOS</b>	<b>18,800,000</b>	<b>19,800,000</b>	<b>6,284,669</b>	<b>2,034,739</b>	<b>13,515,331</b>	<b>68.26</b>	<b>1,454,449</b>	<b>10,049,291</b>	<b>212,089</b>	<b>8,411,851</b>	<b>5,103,480</b>
215-22-09-001-000-000	ARRIENDO DE TERRENO	6,000,000	6,000,000	2,192,000		3,808,000	63.47		3,808,000		3,808,000	
215-22-09-002-000-000	ARRIENDO DE EDIFICIOS	3,000,000	4,000,000	1,131,199	212,089	2,868,801	71.72	212,089	2,868,801	212,089	2,868,801	
215-22-09-003-000-000	ARRIENDO DE VEHICUL	5,000,000	1,500,000	1,300,000		200,000	13.33		200,000		200,000	
215-22-09-004-000-000	ARRIENDO DE MOBILIA	400,000	400,000	400,000			0.00					
215-22-09-005-000-000	ARRIENDO DE MAQUINA	4,000,000	7,500,000	2,544,130	139,990	4,955,870	66.08		1,930,130		1,535,050	
215-22-09-006-000-000	ARRIENDO DE EQUIPOS I	200,000	200,000	200,000			0.00					






BALANCE PRESUPUESTARIO DE GASTOS AL MES DE SEPTIEMBRE DEL 2012

PRESUPUESTO MUNICIPAL		PRESUPUESTO INICIAL	PRESUPUESTO VIGENTE	SALDO PRESUPUES.	OBLIGADO		% OBLIG A LA FECHA	DEVENGADO		PAGADO		
CODIGO	C U E N T A S DENOMINACION				PARCIAL	ACUMULADO		PARCIAL	ACUMULADO	PARCIAL	ACUMULADO	PARCIAL
			(1)	(1)-(4)	(3)	(4)	(4) / (1)	(5)	(6)	(7)	(8)	(4) - (8)
215-22-09-999-000-000	OTROS	200,000	200,000	-1,482,660	1,682,660	1,682,660	841.33	1,242,360	1,242,360			1,682,660
<b>215-22-10-000-000-000</b>	<b>SERVICIOS FINANCIER</b>	<b>13,000,000</b>	<b>13,000,000</b>	<b>12,382,500</b>	<b>378,000</b>	<b>617,500</b>	<b>4.75</b>	<b>378,000</b>	<b>617,500</b>	<b>378,000</b>	<b>617,500</b>	
215-22-10-001-000-000	GASTOS FINANCIEROS P						0.00					
215-22-10-002-000-000	PRIMAS Y GASTOS DE SE	12,000,000	12,000,000	11,382,500	378,000	617,500	5.15	378,000	617,500	378,000	617,500	
215-22-10-004-000-000	GASTOS BANCARIOS	1,000,000	1,000,000	1,000,000			0.00					
215-22-10-999-000-000	OTROS						0.00					
<b>215-22-11-000-000-000</b>	<b>SERVICIOS TÉCNICOS</b>	<b>28,000,000</b>	<b>30,500,000</b>	<b>7,472,331</b>	<b>65,000</b>	<b>23,027,669</b>	<b>75.50</b>	<b>765,000</b>	<b>20,227,669</b>	<b>65,000</b>	<b>18,508,572</b>	<b>4,519,097</b>
215-22-11-001-000-000	ESTUDIOS E INVESTIGA						0.00					
215-22-11-002-000-000	CURSOS DE CAPACITACI	5,000,000	7,000,000	563,000	65,000	6,437,000	91.96	65,000	6,437,000	65,000	6,437,000	
215-22-11-003-000-000	SERVICIOS INFORMATIC	15,000,000	15,000,000	6,911,603		8,088,397	53.92		8,088,397		7,069,300	1,019,097
215-22-11-999-000-000	OTROS	8,000,000	8,500,000	-2,272		8,502,272	100.03	700,000	5,702,272		5,002,272	3,500,000
<b>215-22-12-000-000-000</b>	<b>OTROS GASTOS EN BIE</b>	<b>9,600,000</b>	<b>11,600,000</b>	<b>6,798,448</b>	<b>1,285,200</b>	<b>4,801,552</b>	<b>41.39</b>	<b>777,972</b>	<b>7,107,164</b>	<b>777,972</b>	<b>7,107,164</b>	<b>-2,305,612</b>
215-22-12-002-000-000	GASTOS MENORES	4,000,000	4,000,000	4,000,000			0.00	777,972	3,109,457	777,972	3,109,457	-3,109,457
215-22-12-003-000-000	GASTOS DE REPRESENT	4,000,000	6,000,000	1,474,430	1,285,200	4,525,570	75.43		3,721,725		3,721,725	803,845
215-22-12-004-000-000	INTERESES, MULTAS Y R	1,000,000	1,000,000	845,769		154,231	15.42		154,231		154,231	
215-22-12-005-000-000	DERECHOS Y TASAS	500,000	500,000	378,249		121,751	24.35		121,751		121,751	
215-22-12-999-000-000	OTROS	100,000	100,000	100,000			0.00					
<b>215-23-00-000-000-000</b>	<b>C X P PRESTACIONES D</b>	<b>18,000,000</b>	<b>18,000,000</b>	<b>18,000,000</b>			<b>0.00</b>					
<b>215-23-01-000-000-000</b>	<b>PRESTACIONES PREVIS</b>	<b>18,000,000</b>	<b>18,000,000</b>	<b>18,000,000</b>			<b>0.00</b>					
215-23-01-004-000-000	DESAHUCIOS E INDEMN	18,000,000	18,000,000	18,000,000			0.00					
<b>215-23-03-000-000-000</b>	<b>PRESTACIONES SOCIA</b>						<b>0.00</b>					
215-23-03-001-000-000	INDEMNIZACION DE CA						0.00					
<b>215-24-00-000-000-000</b>	<b>C X P TRANSFERENCIA</b>	<b>744,000,000</b>	<b>871,000,000</b>	<b>212,763,683</b>	<b>61,324,026</b>	<b>658,236,317</b>	<b>75.57</b>	<b>59,903,114</b>	<b>656,208,554</b>	<b>59,821,263</b>	<b>655,722,103</b>	<b>2,514,214</b>
<b>215-24-01-000-000-000</b>	<b>AL SECTOR PRIVADO</b>	<b>13,000,000</b>	<b>100,000,000</b>	<b>40,138,829</b>	<b>4,922,763</b>	<b>59,861,171</b>	<b>59.86</b>	<b>3,501,851</b>	<b>57,833,408</b>	<b>3,420,000</b>	<b>57,346,957</b>	<b>2,514,214</b>
215-24-01-001-000-000	FONDOS DE EMERGENCI	1,000,000	1,000,000	1,000,000			0.00					
215-24-01-002-000-000	EDUCACIÓN – PERSONA						0.00					
215-24-01-003-000-000	SALUD – PERSONAS JURÍ						0.00					
215-24-01-004-000-000	ORGANIZACIONES COM	5,000,000	39,000,000	9,500,000	3,000,000	29,500,000	75.64	3,000,000	29,500,000	3,000,000	29,500,000	
215-24-01-005-000-000	OTRAS PERSONAS JURÍD						0.00					
215-24-01-006-000-000	VOLUNTARIADO	3,000,000	23,000,000			23,000,000	100.00		23,000,000		23,000,000	
215-24-01-007-000-000	ASISTENCIA SOCIAL A P	4,000,000	34,000,000	27,514,819	1,546,773	6,485,181	19.07	501,851	4,833,408	420,000	4,346,957	2,138,224
215-24-01-008-000-000	PREMIOS Y OTROS		3,000,000	2,124,010	375,990	875,990	29.20		500,000		500,000	375,990
215-24-01-999-000-000	OTRAS TRANSFERENCIA						0.00					
<b>215-24-03-000-000-000</b>	<b>A OTRAS ENTIDADES P</b>	<b>731,000,000</b>	<b>771,000,000</b>	<b>172,624,854</b>	<b>56,401,263</b>	<b>598,375,146</b>	<b>77.61</b>	<b>56,401,263</b>	<b>598,375,146</b>	<b>56,401,263</b>	<b>598,375,146</b>	
215-24-03-001-000-000	A LA JUNTA NACIONAL						0.00					




BALANCE PRESUPUESTARIO DE GASTOS AL MES DE SEPTIEMBRE DEL 2012

PRESUPUESTO MUNICIPAL		PRESUPUESTO INICIAL	PRESUPUESTO VIGENTE	SALDO PRESUPUES.	OBLIGADO		% OBLIG A LA FECHA	DEVENGADO		PAGADO		PARCIAL
CODIGO	C U E N T A S DENOMINACION				PARCIAL	ACUMULADO		PARCIAL	ACUMULADO	PARCIAL	ACUMULADO	
			(1)	(1)-(4)	(3)	(4)	(4) / (1)	(5)	(6)	(7)	(8)	(4) - (8)
215-24-03-002-000-000	A LOS SERVICIOS DE SA	3,000,000	3,000,000	1,057,210	142,258	1,942,790	64.76	142,258	1,942,790	142,258	1,942,790	
215-24-03-002-001-000	MULTA LEY DE ALCOHO	3,000,000	3,000,000	1,057,210	142,258	1,942,790	64.76	142,258	1,942,790	142,258	1,942,790	
215-24-03-005-000-000	AL FONDO COMUN MUN						0.00					
215-24-03-005-001-000	APORTE AÑO VIGENTE						0.00					
215-24-03-006-000-000	AL FONDO COMUN MUN						0.00					
215-24-03-006-001-000	APORTE AÑO VIGENTE						0.00					
215-24-03-080-000-000	A LAS ASOCIACIONES						0.00					
215-24-03-080-001-000	A LA ASOCIACIÓN CHILE						0.00					
215-24-03-080-002-000	A OTRAS ASOCIACIONES						0.00					
215-24-03-090-000-000	AL FONDO COMÚN MUN	281,000,000	311,000,000	10,996,068	13,495,508	300,003,932	96.46	13,495,508	300,003,932	13,495,508	300,003,932	
215-24-03-090-001-000	APORTE AÑO VIGENTE	220,000,000	250,000,000	2,180,872	13,495,508	247,819,128	99.13	13,495,508	247,819,128	13,495,508	247,819,128	
215-24-03-090-002-000	APORTE OTROS AÑOS	61,000,000	61,000,000	8,815,196		52,184,804	85.55		52,184,804		52,184,804	
215-24-03-090-003-000	INTERESES Y REAJUSTE						0.00					
215-24-03-091-000-000	AL FONDO COMÚN MUN						0.00					
215-24-03-091-001-000	APORTE AÑO VIGENTE						0.00					
215-24-03-091-002-000	APORTE OTROS AÑOS						0.00					
215-24-03-091-003-000	INTERESES Y REAJUSTE						0.00					
215-24-03-092-000-000	AL FONDO COMÚN MUN	5,000,000	15,000,000	9,147,133	91,497	5,852,867	39.02	91,497	5,852,867	91,497	5,852,867	
215-24-03-092-001-000	ART. 14, N° 6 LEY N° 19.6	5,000,000	15,000,000	9,147,133	91,497	5,852,867	39.02	91,497	5,852,867	91,497	5,852,867	
215-24-03-099-000-000	A OTRAS ENTIDADES PÚ	1,000,000	1,000,000	743,227		256,773	25.68		256,773		256,773	
215-24-03-100-000-000	A OTRAS MUNICIPALIDA	1,000,000	1,000,000	969,880		30,120	3.01		30,120		30,120	
215-24-03-101-000-000	A SERVICIOS INCORPOR	440,000,000	440,000,000	149,711,336	42,672,000	290,288,664	65.97	42,672,000	290,288,664	42,672,000	290,288,664	
215-24-03-101-001-000	A EDUCACIÓN	220,000,000	220,000,000	76,378,000	42,672,000	143,622,000	65.28	42,672,000	143,622,000	42,672,000	143,622,000	
215-24-03-101-002-000	A SALUD	220,000,000	220,000,000	73,333,336		146,666,664	66.67		146,666,664		146,666,664	
215-24-03-101-003-000	A CEMENTERIOS						0.00					
215-25-00-000-000-000	C X P ÍNTEGROS AL FIS						0.00					
215-25-01-000-000-000	IMPUESTOS						0.00					
215-26-00-000-000-000	C X P OTROS GASTOS C	2,000,000	10,800,000	3,539,306		7,260,694	67.23		7,260,694		7,260,694	
215-26-01-000-000-000	DEVOLUCIONES	1,000,000	2,500,000	670,190		1,829,810	73.19		1,829,810		1,829,810	
215-26-02-000-000-000	COMPENSACIONES PO	1,000,000	3,300,000	14,000		3,286,000	99.58		3,286,000		3,286,000	
215-26-04-000-000-000	APLICACIÓN FONDOS		5,000,000	2,855,116		2,144,884	42.90		2,144,884		2,144,884	
215-26-04-001-000-000	ARANCEL AL REGISTRO		5,000,000	2,855,116		2,144,884	42.90		2,144,884		2,144,884	
215-26-04-999-000-000	APLICACION OTROS FON						0.00					
215-29-00-000-000-000	C X P ADQUISICIÓN DE	15,000,000	214,000,000	55,796,788	66,017,168	158,203,212	73.93	78,317,954	140,186,512	76,929,031	138,398,150	19,805,062
215-29-01-000-000-000	TERRENOS						0.00					



BALANCE PRESUPUESTARIO DE GASTOS AL MES DE SEPTIEMBRE DEL 2012

PRESUPUESTO MUNICIPAL		PRESUPUESTO INICIAL	PRESUPUESTO VIGENTE	SALDO PRESUPUES.	OBLIGADO		% OBLIG A LA FECHA	DEVENGADO		PAGADO		
CODIGO	C U E N T A S DENOMINACION				PARCIAL	ACUMULADO		PARCIAL	ACUMULADO	PARCIAL	ACUMULADO	PARCIAL
			(1)	(1)-(4)	(3)	(4)	(4) / (1)	(5)	(6)	(7)	(8)	(4) - (8)
215-29-02-000-000-000	EDIFICIOS						0.00					
215-29-03-000-000-000	VEHÍCULOS	1,000,000	126,000,000	36,956,545	65,397,143	89,043,455	70.67	65,397,143	89,043,455	65,397,143	89,043,455	
215-29-04-000-000-000	MOBILIARIO Y OTROS	2,000,000	8,000,000	3,814,423	187,861	4,185,577	52.32	386,228	3,771,771	438,922	3,771,771	413,806
215-29-05-000-000-000	MAQUINAS Y EQUIPOS	3,000,000	35,000,000	8,759,122	397,073	26,240,878	74.97	38,429	13,557,169	38,429	13,469,451	12,771,427
215-29-05-001-000-000	MAQUINAS Y EQUIPOS D	1,000,000	3,000,000	995,804	144,424	2,004,196	66.81	38,429	1,859,772	38,429	1,859,772	144,424
215-29-05-002-000-000	MAQUINARIAS Y EQUIP	1,000,000	29,000,000	5,545,816	252,649	23,454,184	80.88		10,914,899		10,914,899	12,539,285
215-29-05-999-000-000	OTRAS	1,000,000	3,000,000	2,217,502		782,498	26.08		782,498		694,780	87,718
215-29-06-000-000-000	EQUIPOS INFORMÁTIC	4,000,000	35,000,000	5,599,858	35,091	29,400,142	84.00	12,496,154	28,838,385	11,054,537	27,137,741	2,262,401
215-29-06-001-000-000	EQUIPOS COMPUTACION	3,000,000	34,000,000	5,070,071	35,091	28,929,929	85.09	12,155,866	28,368,172	11,054,537	27,007,816	1,922,113
215-29-06-002-000-000	EQUIPOS DE COMUNICA	1,000,000	1,000,000	529,787		470,213	47.02	340,288	470,213		129,925	340,288
215-29-07-000-000-000	PROGRAMAS INFORMA	5,000,000	10,000,000	666,840		9,333,160	93.33		4,975,732		4,975,732	4,357,428
215-29-07-001-000-000	PROGRAMAS COMPUTA	5,000,000	10,000,000	666,840		9,333,160	93.33		4,975,732		4,975,732	4,357,428
215-29-07-002-000-000	SISTEMA DE INFORMACI						0.00					
215-29-99-000-000-000	OTROS ACTIVOS NO FI						0.00					
215-30-00-000-000-000	C X P ADQUISICIÓN DE						0.00					
215-30-01-000-000-000	COMPRA DE TÍTULOS						0.00					
215-30-01-001-000-000	DEPOSITOS A PLAZO						0.00					
215-30-01-003-000-000	CUOTAS DE FONDOS MU						0.00					
215-30-01-999-000-000	OTROS						0.00					
215-30-02-000-000-000	COMPRA DE ACCIONES						0.00					
215-30-99-000-000-000	OTROS ACTIVOS FINAN						0.00					
215-31-00-000-000-000	C X P INICIATIVAS DE I	21,000,000	451,700,000	237,997,909	2,897,301	213,702,091	47.31	2,897,301	213,702,091	2,897,301	211,679,091	2,023,000
215-31-01-000-000-000	ESTUDIOS BÁSICOS	15,000,000	215,000,000	212,977,000		2,023,000	0.94		2,023,000			2,023,000
215-31-01-001-000-000	GASTOS ADMINISTRATI	1,000,000	1,000,000	1,000,000			0.00					
215-31-01-002-000-000	CONSULTORÍAS	14,000,000	214,000,000	211,977,000		2,023,000	0.95		2,023,000			
215-31-02-000-000-000	PROYECTOS	6,000,000	236,700,000	25,020,909	2,897,301	211,679,091	89.43	2,897,301	211,679,091	2,897,301	211,679,091	2,023,000
215-31-02-001-000-000	GASTOS ADMINISTRATI	1,000,000	16,700,000	5,776,252		10,923,748	65.41		10,923,748		10,923,748	
215-31-02-002-000-000	CONSULTORÍAS	1,000,000	21,000,000	5,686,500		15,313,500	72.92		15,313,500		15,313,500	
215-31-02-003-000-000	TERRENOS						0.00					
215-31-02-004-000-000	OBRAS CIVILES	1,000,000	192,000,000	6,558,157	2,897,301	185,441,843	96.58	2,897,301	185,441,843	2,897,301	185,441,843	
215-31-02-005-000-000	EQUIPAMIENTO	1,000,000	5,000,000	5,000,000			0.00					
215-31-02-006-000-000	EQUIPOS	1,000,000	1,000,000	1,000,000			0.00					
215-31-02-007-000-000	VEHÍCULOS	1,000,000	1,000,000	1,000,000			0.00					
215-31-02-999-000-000	OTROS GASTOS						0.00					
215-31-03-000-000-000	PROGRAMAS DE INVER						0.00					



BALANCE PRESUPUESTARIO DE GASTOS AL MES DE SEPTIEMBRE DEL 2012

PRESUPUESTO MUNICIPAL												
C U E N T A S												
CODIGO	DENOMINACION	PRESUPUESTO INICIAL	PRESUPUESTO VIGENTE	SALDO PRESUPUES.	OBLIGADO		% OBLIG A LA FECHA	DEVENGADO		PAGADO		
			(1)	(1)-(4)	PARCIAL	ACUMULADO	(4) / (1)	PARCIAL	ACUMULADO	PARCIAL	ACUMULADO	PARCIAL
					(3)	(4)	(4) / (1)	(5)	(6)	(7)	(8)	(4) - (8)
215-31-03-001-000-000	GASTOS ADMINISTRATI						0.00					
215-31-03-003-000-000	CONTRATACION DEL PR						0.00					
<b>215-32-00-000-000-000</b>	<b>C X P PRÉSTAMOS</b>						<b>0.00</b>					
215-32-02-000-000-000	HIPOTECARIOS						0.00					
215-32-06-000-000-000	POR ANTICIPOS A CON						0.00					
215-32-07-000-000-000	POR ANTICIPOS POR C						0.00					
215-32-09-000-000-000	POR VENTAS A PLAZO						0.00					
215-33-00-000-000-000	C X P TRANSFERENCIA	2,000,000	2,000,000	2,000,000			0.00					
215-33-01-000-000-000	AL SECTOR PRIVADO						0.00					
215-33-03-000-000-000	A OTRAS ENTIDADES P	2,000,000	2,000,000	2,000,000			0.00					
215-33-03-001-000-000	A LOS SERVICIOS REGIO	1,000,000	1,000,000	1,000,000			0.00					
215-33-03-001-001-000	PROGRAMA PAVIMENTO	1,000,000	1,000,000	1,000,000			0.00					
215-33-03-001-002-000	PROGRAMA MEJORAMIE						0.00					
215-33-03-001-003-000	PROGRAMA REHABILIT						0.00					
215-33-03-001-004-000	PROYECTOS URBANOS						0.00					
215-33-03-099-000-000	A OTRAS ENTIDADES PU	1,000,000	1,000,000	1,000,000			0.00					
215-34-00-000-000-000	C X P SERVICIO DE LA	70,000,000	70,000,000	1,973,366		68,026,634	97.18		68,026,634		22,680,516	45,346,118
215-34-01-000-000-000	AMORTIZACIÓN DEUD						0.00					
215-34-01-002-000-000	EMPRÉSTITOS						0.00					
215-34-01-003-000-000	CRÉDITOS DE PROVEED						0.00					
215-34-03-000-000-000	INTERESES DEUDA INT						0.00					
215-34-03-002-000-000	EMPRÉSTITOS						0.00					
215-34-03-003-000-000	CRÉDITOS DE PROVEED						0.00					
215-34-05-000-000-000	OTROS GASTOS FINAN						0.00					
215-34-05-002-000-000	EMPRÉSTITOS						0.00					
215-34-05-003-000-000	CRÉDITOS DE PROVEED						0.00					
215-34-07-000-000-000	DEUDA FLOTANTE	70,000,000	70,000,000	1,973,366		68,026,634	97.18		68,026,634		22,680,516	45,346,118
215-34-07-001-000-000	GASTOS EN PERSONAL	21,000,000	21,000,000	164,824		20,835,176	99.22		20,835,176		19,631,751	1,203,425
215-34-07-002-000-000	GASTOS DE FUNCIONAM	38,000,000	38,000,000	1,635,835		36,364,165	95.70		36,364,165		3,048,765	33,315,400
215-34-07-003-000-000	INVERSION REAL	11,000,000	11,000,000	172,707		10,827,293	98.43		10,827,293			10,827,293
215-35-00-000-000-000	SALDO FINAL DE CAJA	1,000,000	85,000	85,000			0.00					
<b>T O T A L</b>		<b>2,840,900,000</b>	<b>4,032,985,000</b>	<b>1,245,702,933</b>	<b>322,760,916</b>	<b>2,787,282,067</b>	<b>69.11</b>	<b>325,688,682</b>	<b>2,705,474,080</b>	<b>315,775,333</b>	<b>2,635,126,300</b>	<b>152,155,767</b>

