



BALANCE PRESUPUESTARIO DE GASTOS AL MES DE OCTUBRE DEL 2012

PRESUPUESTO MUNICIPAL		PRESUPUESTO		SALDO	OBLIGADO		% OBLIG	DEVENGADO		PAGADO		
C U E N T A S		INICIAL	VIGENTE	PRESUPUES.	PARCIAL	ACUMULADO	A LA	PARCIAL	ACUMULADO	PARCIAL	ACUMULADO	PARCIAL
CODIGO	DENOMINACION		(1)	(1)-(4)	(3)	(4)	FECHA	(5)	(6)	(7)	(8)	(4) - (8)
							(4) / (1)					
215-00-00-000-000-000	ACREEDORES PRESUPU	2,840,900,000	4,032,985,000	858,903,027	386,799,906	3,174,081,973	78.70	403,656,512	3,109,130,592	366,040,020	3,001,166,320	172,915,653
215-21-00-000-000-000	C X P GASTOS EN PERS	1,125,600,000	1,268,900,000	204,052,171	142,975,953	1,064,847,829	83.92	143,239,561	1,068,108,994	122,242,291	1,047,111,724	17,736,105
215-21-01-000-000-000	PERSONAL DE PLANTA	545,720,000	569,120,000	148,392,015	56,424,543	420,727,985	73.93	56,688,151	422,761,653	47,785,331	413,858,833	6,869,152
215-21-01-001-000-000	SUELDOS Y SOBRESUEL	458,510,000	458,510,000	131,420,750	33,139,056	327,089,250	71.34	33,139,056	327,089,250	33,139,056	327,089,250	
215-21-01-001-001-000	SUELDOS BASE	160,000,000	160,000,000	49,324,552	12,348,611	110,675,448	69.17	12,348,611	110,675,448	12,348,611	110,675,448	
215-21-01-001-002-000	ASIGNACIÓN DE ANTIGÜ	7,760,000	7,760,000	1,425,228	651,588	6,334,772	81.63	651,588	6,334,772	651,588	6,334,772	
215-21-01-001-002-001	ASIGNACIÓN DE EXPERI						0.00					
215-21-01-001-002-002	ASIGNACIÓN DE ANTIGÜ	7,440,000	7,440,000	1,346,822	638,072	6,093,178	81.90	638,072	6,093,178	638,072	6,093,178	
215-21-01-001-002-003	TRIENIOS, ART. 7, INCISO	320,000	320,000	78,406	13,516	241,594	75.50	13,516	241,594	13,516	241,594	
215-21-01-001-003-000	ASIGNACIÓN PROFESIO	660,000	660,000	163,242	27,878	496,758	75.27	27,878	496,758	27,878	496,758	
215-21-01-001-003-001	ASIGNACIÓN PROFESIO	660,000	660,000	163,242	27,878	496,758	75.27	27,878	496,758	27,878	496,758	
215-21-01-001-004-000	ASIGNACIÓN DE ZONA						0.00					
215-21-01-001-004-001	ASIGNACIÓN DE ZONA,						0.00					
215-21-01-001-004-002	ASIGNACIÓN DE ZONA,						0.00					
215-21-01-001-004-003	ASIGNACIÓN DE ZONA,						0.00					
215-21-01-001-004-004	COMPLEMENTO DE ZON						0.00					
215-21-01-001-007-000	ASIGNACIONES DEL D.L.	157,150,000	157,150,000	50,369,761	10,864,276	106,780,239	67.95	10,864,276	106,780,239	10,864,276	106,780,239	
215-21-01-001-007-001	ASIGNACIÓN MUNICIPA	156,490,000	156,490,000	50,213,288	10,834,043	106,276,712	67.91	10,834,043	106,276,712	10,834,043	106,276,712	
215-21-01-001-007-002	ASIGNACIÓN PROTECCI						0.00					
215-21-01-001-007-003	BONIFICACIÓN ART. 39,	660,000	660,000	156,473	30,233	503,527	76.29	30,233	503,527	30,233	503,527	
215-21-01-001-008-000	ASIGNACIÓN DE NIVELA						0.00					
215-21-01-001-008-001	BONIFICACIÓN ART. 21,						0.00					
215-21-01-001-008-002	PLANILLA COMPLEMEN						0.00					
215-21-01-001-009-000	ASIGNACIONES ESPECIA	28,000,000	28,000,000	7,657,058	2,047,240	20,342,942	72.65	2,047,240	20,342,942	2,047,240	20,342,942	
215-21-01-001-009-001	MONTO FIJO COMPLEME						0.00					
215-21-01-001-009-002	UNIDAD DE MEJORAMIE						0.00					
215-21-01-001-009-003	BONIFICACIÓN PROPOR						0.00					
215-21-01-001-009-004	BONIFICACIÓN ESPECIA						0.00					
215-21-01-001-009-005	ASIGNACIÓN ART. 1, LE	28,000,000	28,000,000	7,657,058	2,047,240	20,342,942	72.65	2,047,240	20,342,942	2,047,240	20,342,942	
215-21-01-001-009-006	RED MAESTROS DE MAE						0.00					
215-21-01-001-009-007	ASIGNACIÓN ESPECIAL						0.00					
215-21-01-001-009-999	OTRAS ASIGNACIONES E						0.00					
215-21-01-001-010-000	ASIGNACIÓN DE PÉRDID	300,000	300,000	81,200	21,880	218,800	72.93	21,880	218,800	21,880	218,800	
215-21-01-001-010-001	ASIGNACIÓN POR PÉRDI	300,000	300,000	81,200	21,880	218,800	72.93	21,880	218,800	21,880	218,800	
215-21-01-001-011-000	ASIGNACIÓN DE MOVILI						0.00					



BALANCE PRESUPUESTARIO DE GASTOS AL MES DE OCTUBRE DEL 2012

PRESUPUESTO MUNICIPAL		PRESUPUESTO INICIAL	PRESUPUESTO VIGENTE	SALDO PRESUPUES.	OBLIGADO		% OBLIG A LA FECHA	DEVENGADO		PAGADO		PARCIAL
CODIGO	C U E N T A S DENOMINACION				PARCIAL	ACUMULADO		PARCIAL	ACUMULADO	PARCIAL	ACUMULADO	
			(1)	(1)-(4)	(3)	(4)	(4)/(1)	(5)	(6)	(7)	(8)	(4) - (8)
215-21-01-001-011-001	ASIGNACIÓN DE MOVILI						0.00					
215-21-01-001-014-000	ASIGNACIONES COMPEN	53,300,000	53,300,000	10,698,297	4,479,337	42,601,703	79.93	4,479,337	42,601,703	4,479,337	42,601,703	
215-21-01-001-014-001	INCREMENTO PREVISIO	29,000,000	29,000,000	5,876,840	2,503,244	23,123,160	79.74	2,503,244	23,123,160	2,503,244	23,123,160	
215-21-01-001-014-002	BONIFICACIÓN COMPEN						0.00					
215-21-01-001-014-003	BONIFICACIÓN COMPEN	24,200,000	24,200,000	4,805,257	1,967,713	19,394,743	80.14	1,967,713	19,394,743	1,967,713	19,394,743	
215-21-01-001-014-004	BONIFICACIÓN ADICION	100,000	100,000	16,200	8,380	83,800	83.80	8,380	83,800	8,380	83,800	
215-21-01-001-014-005	BONIFICACIÓN ART. 3, L						0.00					
215-21-01-001-014-006	BONIFICACIÓN PREVISI						0.00					
215-21-01-001-014-007	REMUNERACIÓN ADICIO						0.00					
215-21-01-001-014-999	OTRAS ASIGNACIONES C						0.00					
215-21-01-001-015-000	ASIGNACIONES SUSTITU	29,000,000	29,000,000	5,602,683	2,332,651	23,397,317	80.68	2,332,651	23,397,317	2,332,651	23,397,317	
215-21-01-001-015-001	ASIGNACIÓN ÚNICA, AR	29,000,000	29,000,000	5,602,683	2,332,651	23,397,317	80.68	2,332,651	23,397,317	2,332,651	23,397,317	
215-21-01-001-015-999	OTRAS ASIGNACIONES S						0.00					
215-21-01-001-019-000	ASIGNACIÓN DE RESPO	4,200,000	4,200,000	914,202	331,953	3,285,798	78.23	331,953	3,285,798	331,953	3,285,798	
215-21-01-001-019-001	ASIGNACIÓN DE RESPO	4,200,000	4,200,000	914,202	331,953	3,285,798	78.23	331,953	3,285,798	331,953	3,285,798	
215-21-01-001-019-002	ASIGNACIÓN DE RESPO						0.00					
215-21-01-001-019-003	ASIGNACIÓN DE RESPO						0.00					
215-21-01-001-019-004	ASIGNACIÓN DE RESPO						0.00					
215-21-01-001-025-000	ASIGNACIÓN ARTICULO	830,000	830,000	229,016	33,642	600,984	72.41	33,642	600,984	33,642	600,984	
215-21-01-001-025-001	ASIGNACIÓN ESPECIAL	200,000	200,000	71,147	7,209	128,853	64.43	7,209	128,853	7,209	128,853	
215-21-01-001-025-002	ASIGNACIÓN ESPECIAL	630,000	630,000	157,869	26,433	472,131	74.94	26,433	472,131	26,433	472,131	
215-21-01-001-026-000	ASIGNACIÓN ARTICULO						0.00					
215-21-01-001-027-000	ASIGNACIÓN DE ESTIMU						0.00					
215-21-01-001-031-000	ASIGNACIÓN DE EXPERI						0.00					
215-21-01-001-031-001	ASIGNACIÓN DE PERFEC						0.00					
215-21-01-001-031-002	ASIGNACIÓN POST TITU						0.00					
215-21-01-001-032-000	ASIGNACIÓN DE REFORZ						0.00					
215-21-01-001-037-000	ASIGNACIÓN ÚNICA						0.00					
215-21-01-001-043-000	ASIGNACIÓN INHERENT	17,310,000	17,310,000	4,955,511		12,354,489	71.37		12,354,489		12,354,489	
215-21-01-001-999-000	OTRAS ASIGNACIONES3						0.00					
215-21-01-002-000-000	APORTES DEL EMPLEAD	19,100,000	25,100,000	-288,284	1,848,545	25,388,284	101.15	1,848,545	25,388,284	1,848,545	25,388,284	
215-21-01-002-001-000	A SERVICIOS DE BIENES	8,500,000	8,500,000	202,744		8,297,256	97.61		8,297,256		8,297,256	
215-21-01-002-002-000	OTRAS COTIZACIONES P	10,600,000	16,600,000	-491,028	1,848,545	17,091,028	102.96	1,848,545	17,091,028	1,848,545	17,091,028	
215-21-01-003-000-000	ASIGNACIONES POR DES	34,800,000	38,200,000	9,823,242	9,238,242	28,376,758	74.28	9,238,242	28,376,758	9,238,242	28,376,758	
215-21-01-003-001-000	DESEMPEÑO INSTITUCIO	34,800,000	34,800,000	8,504,370	9,016,940	26,295,630	75.56	9,016,940	26,295,630	9,016,940	26,295,630	



BALANCE PRESUPUESTARIO DE GASTOS AL MES DE OCTUBRE DEL 2012

PRESUPUESTO MUNICIPAL		PRESUPUESTO INICIAL	PRESUPUESTO VIGENTE	SALDO PRESUPUES.	OBLIGADO		% OBLIG A LA FECHA	DEVENGADO		PAGADO		PARCIAL
CODIGO	C U E N T A S DENOMINACION				PARCIAL	ACUMULADO		PARCIAL	ACUMULADO	PARCIAL	ACUMULADO	
			(1)	(1)-(4)	(3)	(4)	(4) / (1)	(5)	(6)	(7)	(8)	(4) - (8)
215-21-01-003-001-001	ASIGNACIÓN DE MEJOR	34,800,000	34,800,000	8,504,370	9,016,940	26,295,630	75.56	9,016,940	26,295,630	9,016,940	26,295,630	
215-21-01-003-001-002	BONIFICACIÓN EXCELE						0.00					
215-21-01-003-002-000	DESEMPEÑO COLECTIV						0.00					
215-21-01-003-002-001	ASIGNACIÓN DE MEJOR						0.00					
215-21-01-003-002-002	ASIGNACIÓN VARIABLE						0.00					
215-21-01-003-002-003	ASIGNACIÓN DE DESAR						0.00					
215-21-01-003-003-000	DESEMPEÑO INDIVIDUA		3,400,000	1,318,872	221,302	2,081,128	61.21	221,302	2,081,128	221,302	2,081,128	
215-21-01-003-003-001	ASIGNACIÓN DE MEJOR						0.00					
215-21-01-003-003-002	ASIGNACIÓN DE INCENT		3,400,000	1,318,872	221,302	2,081,128	61.21	221,302	2,081,128	221,302	2,081,128	
215-21-01-003-003-003	ASIGNACIÓN ESPECIAL						0.00					
215-21-01-003-003-004	ASIGNACIÓN VARIABLE						0.00					
215-21-01-003-003-005	ASIGNACIÓN DE MÉRITO						0.00					
215-21-01-004-000-000	REMUNERACIONES VAR	23,000,000	28,000,000	3,365,986	3,295,880	24,634,014	87.98	3,559,488	26,667,682	3,559,488	26,667,682	-2,033,668
215-21-01-004-001-000	ASIGNACIÓN ARTICULO						0.00					
215-21-01-004-002-000	ASIGNACIÓN DE ESTIMU						0.00					
215-21-01-004-003-000	ASIGNACIÓN ARTICULO						0.00					
215-21-01-004-004-000	ASIGNACIÓN POR DESE						0.00					
215-21-01-004-005-000	TRABAJOS EXTRAORDIN	18,000,000	23,000,000	826,264	3,295,880	22,173,736	96.41	3,559,488	22,437,344	3,559,488	22,437,344	-263,608
215-21-01-004-006-000	COMISIONES DE SERVICI	5,000,000	5,000,000	2,539,722		2,460,278	49.21		4,230,338		4,230,338	-1,770,060
215-21-01-004-007-000	COMISIONES DE SERVICI						0.00					
215-21-01-005-000-000	AGUINALDOS Y BONOS	10,310,000	19,310,000	4,070,321	8,902,820	15,239,679	78.92	8,902,820	15,239,679		6,336,859	8,902,820
215-21-01-005-001-000	AGUINALDOS	6,600,000	6,600,000	3,535,936		3,064,064	46.43		3,064,064		3,064,064	
215-21-01-005-001-001	AGUINALDO DE FIESTAS	3,300,000	3,300,000	235,936		3,064,064	92.85		3,064,064		3,064,064	
215-21-01-005-001-002	AGUINALDO DE NAVIDA	3,300,000	3,300,000	3,300,000			0.00					
215-21-01-005-002-000	BONOS DE ESCOLARIDA	2,750,000	2,750,000	403,515		2,346,485	85.33		2,346,485		2,346,485	
215-21-01-005-003-000	BONOS ESPECIALES		9,000,000	97,180	8,902,820	8,902,820	98.92	8,902,820	8,902,820		8,902,820	8,902,820
215-21-01-005-003-001	BONO EXTRAORDINARI		9,000,000	97,180	8,902,820	8,902,820	98.92	8,902,820	8,902,820		8,902,820	8,902,820
215-21-01-005-004-000	BONIFICACIÓN ADICION	960,000	960,000	33,690		926,310	96.49		926,310		926,310	
<b>215-21-02-000-000-000</b>	<b>PERSONAL A CONTRAT</b>	<b>459,380,000</b>	<b>513,780,000</b>	<b>14,860,354</b>	<b>77,101,571</b>	<b>498,919,646</b>	<b>97.11</b>	<b>77,101,571</b>	<b>500,147,143</b>	<b>65,007,121</b>	<b>488,052,693</b>	<b>10,866,953</b>
215-21-02-001-000-000	SUELDOS Y SOBRESUEL	367,950,000	373,950,000	3,255,699	41,168,679	370,694,301	99.13	41,168,679	370,694,301	41,168,679	370,694,301	
215-21-02-001-001-000	SUELDOS BASE	143,480,000	149,480,000	405,615	16,922,425	149,074,385	99.73	16,922,425	149,074,385	16,922,425	149,074,385	
215-21-02-001-002-000	ASIGNACIÓN DE ANTIGÜ	3,000,000	3,000,000	542,759	250,799	2,457,241	81.91	250,799	2,457,241	250,799	2,457,241	
215-21-02-001-002-001	ASIGNACIÓN DE EXPERI						0.00					
215-21-02-001-002-002	ASIGNACIÓN DE ANTIGÜ	3,000,000	3,000,000	542,759	250,799	2,457,241	81.91	250,799	2,457,241	250,799	2,457,241	
215-21-02-001-003-000	ASIGNACIÓN PROFESIO						0.00					



BALANCE PRESUPUESTARIO DE GASTOS AL MES DE OCTUBRE DEL 2012

PRESUPUESTO MUNICIPAL		PRESUPUESTO		SALDO	OBLIGADO		% OBLIG	DEVENGADO		PAGADO		
C U E N T A S		INICIAL	VIGENTE	PRESUPUES.	PARCIAL	ACUMULADO	A LA	PARCIAL	ACUMULADO	PARCIAL	ACUMULADO	PARCIAL
CODIGO	DENOMINACION		(1)	(1)-(4)	(3)	(4)	FECHA	(5)	(6)	(7)	(8)	(4) - (8)
							(4) / (1)					
215-21-02-001-004-000	ASIGNACIÓN DE ZONA						0.00					
215-21-02-001-004-001	ASIGNACIÓN DE ZONA,						0.00					
215-21-02-001-004-002	ASIGNACIÓN DE ZONA,						0.00					
215-21-02-001-004-003	COMPLEMENTO DE ZON						0.00					
215-21-02-001-007-000	ASIGNACIONES DEL D.L.	97,900,000	97,900,000	169,310	10,749,597	97,730,690	99.83	10,749,597	97,730,690	10,749,597	97,730,690	
215-21-02-001-007-001	ASIGNACIÓN MUNICIPA	97,900,000	97,900,000	169,310	10,749,597	97,730,690	99.83	10,749,597	97,730,690	10,749,597	97,730,690	
215-21-02-001-007-002	ASIGNACIÓN PROTECCI						0.00					
215-21-02-001-008-000	ASIGNACIÓN DE NIVELA						0.00					
215-21-02-001-008-001	BONIFICACIÓN ART. 21,						0.00					
215-21-02-001-008-002	PLANILLA COMPLEMEN						0.00					
215-21-02-001-009-000	ASIGNACIONES ESPECIA	33,430,000	33,430,000	671,175	3,500,670	32,758,825	97.99	3,500,670	32,758,825	3,500,670	32,758,825	
215-21-02-001-009-001	MONTO FIJO COMPLEME						0.00					
215-21-02-001-009-002	UNIDAD DE MEJORAMIE						0.00					
215-21-02-001-009-003	BONIFICACIÓN PROPOR						0.00					
215-21-02-001-009-004	BONIFICACIÓN ESPECIA						0.00					
215-21-02-001-009-005	ASIGNACIÓN ART. 1, LE	33,430,000	33,430,000	671,175	3,500,670	32,758,825	97.99	3,500,670	32,758,825	3,500,670	32,758,825	
215-21-02-001-009-006	RED MAESTROS DE MAE						0.00					
215-21-02-001-009-007	ASIGNACIÓN ESPECIAL						0.00					
215-21-02-001-009-999	OTRAS ASIGNACIONES E						0.00					
215-21-02-001-010-000	ASIGNACIÓN DE PÉRDID	150,000	150,000	150,000			0.00					
215-21-02-001-010-001	ASIGNACIÓN POR PÉRDI	150,000	150,000	150,000			0.00					
215-21-02-001-011-000	ASIGNACIÓN DE MOVILI						0.00					
215-21-02-001-011-001	ASIGNACIÓN DE MOVILI						0.00					
215-21-02-001-013-000	ASIGNACIONES COMPEN	48,300,000	48,300,000	-426,951	5,492,799	48,726,951	100.88	5,492,799	48,726,951	5,492,799	48,726,951	
215-21-02-001-013-001	INCREMENTO PREVISIO	30,600,000	30,600,000	-130,100	3,518,689	30,730,100	100.43	3,518,689	30,730,100	3,518,689	30,730,100	
215-21-02-001-013-002	BONIFICACIÓN COMPEN						0.00					
215-21-02-001-013-003	BONIFICACIÓN COMPEN	17,600,000	17,600,000	-315,381	1,965,963	17,915,381	101.79	1,965,963	17,915,381	1,965,963	17,915,381	
215-21-02-001-013-004	BONIFICACIÓN ADICION	100,000	100,000	18,530	8,147	81,470	81.47	8,147	81,470	8,147	81,470	
215-21-02-001-013-005	BONIFICACIÓN ART. 3, L						0.00					
215-21-02-001-013-006	BONIFICACIÓN PREVISI						0.00					
215-21-02-001-013-007	REMUNERACIÓN ADICIO						0.00					
215-21-02-001-013-999	OTRAS ASIGNACIONES C						0.00					
215-21-02-001-014-000	ASIGNACIONES SUSTITU	41,690,000	41,690,000	1,743,791	4,252,389	39,946,209	95.82	4,252,389	39,946,209	4,252,389	39,946,209	
215-21-02-001-014-001	ASIGNACIÓN ÚNICA, AR	41,690,000	41,690,000	1,743,791	4,252,389	39,946,209	95.82	4,252,389	39,946,209	4,252,389	39,946,209	
215-21-02-001-014-999	OTRAS ASIGNACIONES S						0.00					




BALANCE PRESUPUESTARIO DE GASTOS AL MES DE OCTUBRE DEL 2012

PRESUPUESTO MUNICIPAL		PRESUPUESTO INICIAL	PRESUPUESTO VIGENTE	SALDO PRESUPUES.	OBLIGADO		% OBLIG A LA FECHA	DEVENGADO		PAGADO		PARCIAL
CODIGO	C U E N T A S DENOMINACION				PARCIAL	ACUMULADO		PARCIAL	ACUMULADO	PARCIAL	ACUMULADO	
			(1)	(1)-(4)	(3)	(4)	(4) / (1)	(5)	(6)	(7)	(8)	(4) - (8)
215-21-02-001-018-000	ASIGNACIÓN DE RESPO						0.00					
215-21-02-001-018-001	ASIGNACIÓN DE RESPO						0.00					
215-21-02-001-018-002	ASIGNACIÓN DE RESPO						0.00					
215-21-02-001-026-000	ASIGNACIÓN DE ESTIMU						0.00					
215-21-02-001-028-000	ASIGNACIÓN ARTÍCULO						0.00					
215-21-02-001-029-000	ASIGNACIÓN DE ESTIMU						0.00					
215-21-02-001-030-000	ASIGNACIÓN DE EXPERI						0.00					
215-21-02-001-030-001	ASIGNACIÓN DE PERFEC						0.00					
215-21-02-001-030-002	ASIGNACIÓN POST TITU						0.00					
215-21-02-001-031-000	ASIGNACIÓN DE REFORZ						0.00					
215-21-02-001-036-000	ASIGNACIÓN ÚNICA						0.00					
215-21-02-001-037-000	ASIGNACIÓN ZONAS EX						0.00					
215-21-02-001-999-000	OTRAS ASIGNACIONES4						0.00					
215-21-02-002-000-000	APORTES DEL EMPLEAD	17,850,000	32,850,000	3,521,796	2,080,519	29,328,204	89.28	2,080,519	29,328,204	2,080,519	29,328,204	
215-21-02-002-001-000	A SERVICIOS DE BIENES	11,500,000	11,500,000	228,256		11,271,744	98.02		11,271,744		11,271,744	
215-21-02-002-002-000	OTRAS COTIZACIONES P	6,350,000	21,350,000	3,293,540	2,080,519	18,056,460	84.57	2,080,519	18,056,460	2,080,519	18,056,460	
215-21-02-003-000-000	ASIGNACIONES POR DES	34,560,000	34,560,000	1,049,213	11,933,529	33,510,787	96.96	11,933,529	33,510,787	11,933,529	33,510,787	
215-21-02-003-001-000	DESEMPEÑO INSTITUCIO	34,560,000	34,560,000	1,049,213	11,933,529	33,510,787	96.96	11,933,529	33,510,787	11,933,529	33,510,787	
215-21-02-003-001-001	ASIGNACIÓN DE MEJOR	34,560,000	34,560,000	1,049,213	11,933,529	33,510,787	96.96	11,933,529	33,510,787	11,933,529	33,510,787	
215-21-02-003-001-002	BONIFICACIÓN EXCELE						0.00					
215-21-02-003-002-000	DESEMPEÑO COLECTIV						0.00					
215-21-02-003-002-001	ASIGNACIÓN DE MEJOR						0.00					
215-21-02-003-002-002	ASIGNACIÓN VARIABLE						0.00					
215-21-02-003-002-003	ASIGNACIÓN DE DESAR						0.00					
215-21-02-003-003-000	DESEMPEÑO INDIVIDUA						0.00					
215-21-02-003-003-001	ASIGNACIÓN DE MEJOR						0.00					
215-21-02-003-003-002	ASIGNACIÓN ESPECIAL						0.00					
215-21-02-003-003-003	ASIGNACIÓN VARIABLE						0.00					
215-21-02-003-003-004	ASIGNACIÓN DE MÉRITO						0.00					
215-21-02-004-000-000	REMUNERACIONES VAR	27,000,000	47,900,000	4,443,604	9,673,657	43,456,396	90.72	9,673,657	44,683,893	9,673,657	44,683,893	-1,227,497
215-21-02-004-001-000	ASIGNACIÓN ARTÍCULO						0.00					
215-21-02-004-002-000	ASIGNACIÓN DE ESTIMU						0.00					
215-21-02-004-003-000	ASIGNACIÓN ARTÍCULO						0.00					
215-21-02-004-004-000	ASIGNACIÓN POR DESE						0.00					
215-21-02-004-005-000	TRABAJOS EXTRAORDIN	23,000,000	43,900,000	2,624,997	9,673,657	41,275,003	94.02	9,673,657	41,275,003	9,673,657	41,275,003	



BALANCE PRESUPUESTARIO DE GASTOS AL MES DE OCTUBRE DEL 2012

PRESUPUESTO MUNICIPAL		C U E N T A S		PRESUPUESTO	PRESUPUESTO	SALDO	OBLIGADO		% OBLIG	DEVENGADO		PAGADO	
CODIGO	DENOMINACION	INICIAL	VIGENTE	PRESUPUES.	PARCIAL	ACUMULADO	A LA FECHA	PARCIAL	ACUMULADO	PARCIAL	ACUMULADO	PARCIAL	ACUMULADO
			(1)	(1)-(4)	(3)	(4)	(4) / (1)	(5)	(6)	(7)	(8)	(4) - (8)	
215-21-02-004-006-000	COMISIONES DE SERVICI	4,000,000	4,000,000	1,818,607		2,181,393	54.53		3,408,890		3,408,890		-1,227,497
215-21-02-004-007-000	COMISIONES DE SERVICI						0.00						
215-21-02-005-000-000	AGUINALDOS Y BONOS	12,020,000	24,520,000	2,590,042	12,245,187	21,929,958	89.44	12,245,187	21,929,958	150,737	9,835,508	12,094,450	
215-21-02-005-001-000	AGUINALDOS	7,600,000	7,600,000	2,582,574		5,017,426	66.02		5,017,426		5,017,426		
215-21-02-005-001-001	AGUINALDO DE FIESTAS	3,800,000	3,800,000	-1,217,426		5,017,426	132.04		5,017,426		5,017,426		
215-21-02-005-001-002	AGUINALDO DE NAVIDA	3,800,000	3,800,000	3,800,000			0.00						
215-21-02-005-002-000	BONO DE ESCOLARIDAD	3,100,000	3,400,000	78,010		3,321,990	97.71		3,321,990		3,321,990		
215-21-02-005-003-000	BONOS ESPECIALES		12,100,000	-145,187	12,245,187	12,245,187	101.20	12,245,187	12,245,187	150,737	150,737	12,094,450	
215-21-02-005-003-001	BONO EXTRAORDINARI		12,100,000	-145,187	12,245,187	12,245,187	101.20	12,245,187	12,245,187	150,737	150,737	12,094,450	
215-21-02-005-004-000	BONIFICACIÓN ADICION	1,320,000	1,420,000	74,645		1,345,355	94.74		1,345,355		1,345,355		
<b>215-21-03-000-000-000</b>	<b>OTRAS REMUNERACIO</b>	<b>73,000,000</b>	<b>142,500,000</b>	<b>28,600,567</b>	<b>6,113,841</b>	<b>113,899,433</b>	<b>79.93</b>	<b>6,113,841</b>	<b>113,899,433</b>	<b>6,113,841</b>	<b>113,899,433</b>		
215-21-03-001-000-000	HONORARIOS A SUMA A	38,000,000	84,000,000	19,489,931	6,063,841	64,510,069	76.80	6,063,841	64,510,069	6,063,841	64,510,069		
215-21-03-002-000-000	HONORARIOS ASIMILAD						0.00						
215-21-03-003-000-000	JORNALES						0.00						
215-21-03-004-000-000	REMUNERACIONES REG	30,000,000	53,500,000	4,880,637		48,619,363	90.88		48,619,363		48,619,363		
215-21-03-004-001-000	SUELDOS	30,000,000	53,500,000	4,880,637		48,619,363	90.88		48,619,363		48,619,363		
215-21-03-004-002-000	Aportes del Empleador						0.00						
215-21-03-004-003-000	Remuneraciones Variables						0.00						
215-21-03-004-004-000	Aguinaldos y Bonos						0.00						
215-21-03-005-000-000	SUPLENCIAS Y REEMPL	3,000,000	3,000,000	2,906,934		93,066	3.10		93,066		93,066		
215-21-03-006-000-000	PERSONAL A TRATO Y/O	1,000,000	1,000,000	1,000,000			0.00						
215-21-03-007-000-000	ALUMNOS EN PRACTICA	1,000,000	1,000,000	323,065	50,000	676,935	67.69	50,000	676,935	50,000	676,935		
215-21-03-999-000-000	OTRAS						0.00						
215-21-03-999-001-000	ASIGNACIÓN ART. 1, LE						0.00						
215-21-03-999-999-000	OTRAS						0.00						
<b>215-21-04-000-000-000</b>	<b>OTRAS GASTOS EN PER</b>	<b>47,500,000</b>	<b>43,500,000</b>	<b>12,199,235</b>	<b>3,335,998</b>	<b>31,300,765</b>	<b>71.96</b>	<b>3,335,998</b>	<b>31,300,765</b>	<b>3,335,998</b>	<b>31,300,765</b>		
215-21-04-001-000-000	ASIGNACIÓN DE TRASL						0.00						
215-21-04-001-001-000	ASIGNACIÓN POR CAMB						0.00						
215-21-04-003-000-000	DIETAS A JUNTAS, CONS	38,500,000	38,500,000	8,180,679	2,891,554	30,319,321	78.75	2,891,554	30,319,321	2,891,554	30,319,321		
215-21-04-003-001-000	DIETA DE CONCEJALES	38,000,000	38,000,000	7,680,679	2,891,554	30,319,321	79.79	2,891,554	30,319,321	2,891,554	30,319,321		
215-21-04-003-002-000	GASTOS POR COMISION	500,000	500,000	500,000			0.00						
215-21-04-003-003-000	OTROS GASTOS						0.00						
215-21-04-004-000-000	PRESTACIONES DE SERV	9,000,000	5,000,000	4,018,556	444,444	981,444	19.63	444,444	981,444	444,444	981,444		
<b>215-22-00-000-000-000</b>	<b>C X P BIENES Y SERVIC</b>	<b>842,300,000</b>	<b>1,144,500,000</b>	<b>291,131,443</b>	<b>93,387,314</b>	<b>853,368,557</b>	<b>74.56</b>	<b>104,891,923</b>	<b>800,112,085</b>	<b>107,454,429</b>	<b>781,970,742</b>	<b>71,397,815</b>	
<b>215-22-01-000-000-000</b>	<b>ALIMENTOS Y BEBIDAS</b>	<b>100,000</b>	<b>6,100,000</b>	<b>485,580</b>		<b>5,614,420</b>	<b>92.04</b>		<b>4,995,620</b>		<b>4,995,620</b>	<b>618,800</b>	



BALANCE PRESUPUESTARIO DE GASTOS AL MES DE OCTUBRE DEL 2012

PRESUPUESTO MUNICIPAL		PRESUPUESTO		SALDO	OBLIGADO		% OBLIG	DEVENGADO		PAGADO		
C U E N T A S		INICIAL	VIGENTE	PRESUPUES.	PARCIAL	ACUMULADO	A LA FECHA	PARCIAL	ACUMULADO	PARCIAL	ACUMULADO	PARCIAL
CODIGO	DENOMINACION		(1)	(1)-(4)	(3)	(4)	(4) / (1)	(5)	(6)	(7)	(8)	(4) - (8)
215-22-01-001-000-000	PARA PERSONAS	100,000	6,100,000	485,580		5,614,420	92.04		4,995,620		4,995,620	618,800
215-22-01-002-000-000	PARA ANIMALES						0.00					
<b>215-22-02-000-000-000</b>	<b>TEXTILES, VESTUARIO</b>	<b>14,300,000</b>	<b>21,800,000</b>	<b>5,347,962</b>		<b>16,452,038</b>	<b>75.47</b>	<b>437,863</b>	<b>16,479,288</b>		<b>15,972,463</b>	<b>479,575</b>
215-22-02-001-000-000	TEXTILES Y ACABADOS	300,000	300,000	300,000			0.00					
215-22-02-002-000-000	VESTUARIO, ACCESORIO	14,000,000	19,500,000	4,717,175		14,782,825	75.81	284,353	14,810,075		14,456,760	326,065
215-22-02-003-000-000	CALZADO		2,000,000	330,787		1,669,213	83.46	153,510	1,669,213		1,515,703	153,510
<b>215-22-03-000-000-000</b>	<b>COMBUSTIBLES Y LUB</b>	<b>101,000,000</b>	<b>142,000,000</b>	<b>22,829,146</b>	<b>12,391,461</b>	<b>119,170,854</b>	<b>83.92</b>	<b>12,706,945</b>	<b>114,996,705</b>	<b>12,764,545</b>	<b>111,613,588</b>	<b>7,557,266</b>
215-22-03-001-000-000	PARA VEHICULOS	100,000,000	141,000,000	22,601,866	12,359,761	118,398,134	83.97	12,521,805	114,496,425	12,521,805	111,113,308	7,284,826
215-22-03-002-000-000	PARA MAQUINARIAS, E						0.00					
215-22-03-003-000-000	PARA CALEFACCIÓN	1,000,000	1,000,000	227,280	31,700	772,720	77.27	185,140	500,280	242,740	500,280	272,440
215-22-03-999-000-000	PARA OTROS						0.00					
<b>215-22-04-000-000-000</b>	<b>MATERIALES DE USO O</b>	<b>101,600,000</b>	<b>179,100,000</b>	<b>47,625,764</b>	<b>16,652,039</b>	<b>131,474,236</b>	<b>73.41</b>	<b>20,617,456</b>	<b>123,243,219</b>	<b>19,410,703</b>	<b>118,699,408</b>	<b>12,774,828</b>
215-22-04-001-000-000	MATERIALES DE OFICIN	13,000,000	20,000,000	4,977,644	1,889,559	15,022,356	75.11	752,362	13,174,821	798,522	13,010,470	2,011,886
215-22-04-002-000-000	TEXTOS Y OTROS MATE	500,000	500,000	500,000			0.00					
215-22-04-003-000-000	PRODUCTOS QUIMICOS	200,000	200,000	200,000			0.00					
215-22-04-004-000-000	PRODUCTOS FARMACEU	200,000	200,000	-90,526	193,458	290,526	145.26		97,068		97,068	193,458
215-22-04-005-000-000	MATERIALES Y ÚTILES			-3,796	3,796	3,796	0.00					3,796
215-22-04-006-000-000	FERTILIZANTES, INSECTI	2,000,000	2,000,000	814,717		1,185,283	59.26	7,065	1,185,283		1,178,218	7,065
215-22-04-007-000-000	MATERIALES Y ÚTILES	8,000,000	15,000,000	5,016,371	1,213,881	9,983,629	66.56	482,052	8,260,908	482,052	8,260,908	1,722,721
215-22-04-008-000-000	MENAJE PARA OFICINA,	200,000	200,000	200,000			0.00					
215-22-04-009-000-000	INSUMOS, REPUESTOS Y	10,000,000	13,500,000	1,671,096	2,052,346	11,828,904	87.62	640,317	10,194,753	1,125,491	9,196,951	2,631,953
215-22-04-010-000-000	MATERIALES PARA MAN	25,000,000	58,000,000	6,935,149	5,333,607	51,064,851	88.04	7,930,490	48,880,458	5,924,063	45,633,666	5,431,185
215-22-04-011-000-000	REPUESTOS Y ACCESORI	40,000,000	50,000,000	8,972,783	5,864,718	41,027,217	82.05	10,670,742	40,482,928	10,946,147	40,355,127	672,090
215-22-04-012-000-000	OTROS MATERIALES, RE	2,000,000	14,000,000	13,431,460		568,540	4.06	134,428	568,540	134,428	568,540	
215-22-04-015-000-000	PRODUCTOS AGROPEC		5,000,000	5,000,000			0.00					
215-22-04-999-000-000	OTROS	500,000	500,000	866	100,674	499,134	99.83		398,460		398,460	100,674
<b>215-22-05-000-000-000</b>	<b>SERVICIOS BÁSICOS</b>	<b>416,300,000</b>	<b>418,300,000</b>	<b>60,341,976</b>	<b>33,912,558</b>	<b>357,958,024</b>	<b>85.57</b>	<b>33,896,158</b>	<b>326,439,497</b>	<b>33,286,115</b>	<b>324,342,160</b>	<b>33,615,864</b>
215-22-05-001-000-000	ELECTRICIDAD	360,000,000	360,000,000	47,477,146	28,562,756	312,522,854	86.81	28,562,756	281,568,358	29,763,730	281,568,358	30,954,496
215-22-05-002-000-000	AGUA	22,000,000	22,000,000	6,442,269	2,790,038	15,557,731	70.72	2,790,038	15,557,731	1,108,271	13,589,644	1,968,087
215-22-05-003-000-000	GAS	100,000	100,000	54,200	16,400	45,800	45.80		15,000		15,000	30,800
215-22-05-004-000-000	CORREO	8,000,000	8,000,000	1,868,799	129,250	6,131,201	76.64	129,250	6,131,201		6,001,951	129,250
215-22-05-005-000-000	TELEFONÍA FIJA	8,000,000	8,000,000	70,008	1,726,235	7,929,992	99.12	1,726,235	7,929,992	1,726,235	7,929,992	
215-22-05-006-000-000	TELEFONÍA CELULAR	6,000,000	8,000,000	1,584,467	637,473	6,415,533	80.19	637,473	5,882,302	637,473	5,882,302	533,231
215-22-05-007-000-000	ACCESO A INTERNET	12,000,000	12,000,000	2,645,087	50,406	9,354,913	77.96	50,406	9,354,913	50,406	9,354,913	
215-22-05-008-000-000	ENLACES DE TELECOMU	100,000	100,000	100,000			0.00					



BALANCE PRESUPUESTARIO DE GASTOS AL MES DE OCTUBRE DEL 2012

PRESUPUESTO MUNICIPAL		PRESUPUESTO INICIAL	PRESUPUESTO VIGENTE	SALDO PRESUPUES.	OBLIGADO		% OBLIG A LA FECHA (4)/(1)	DEVENGADO		PAGADO		PARCIAL
CODIGO	C U E N T A S DENOMINACION				PARCIAL	ACUMULADO		PARCIAL	ACUMULADO	PARCIAL	ACUMULADO	
		(1)	(1)-(4)	(3)	(4)	(4) / (1)	(5)	(6)	(7)	(8)	(4) - (8)	
215-22-05-999-000-000	OTROS	100,000	100,000	100,000			0.00					
<b>215-22-06-000-000-000</b>	<b>MANTENIMIENTO Y RE</b>	<b>14,000,000</b>	<b>72,200,000</b>	<b>44,943,714</b>	<b>3,427,603</b>	<b>27,256,286</b>	<b>37.75</b>	<b>13,643,946</b>	<b>27,256,286</b>	<b>15,743,745</b>	<b>27,181,485</b>	<b>74,801</b>
215-22-06-001-000-000	MANTENIMIENTO Y REP	500,000	48,500,000	34,550,609		13,949,391	28.76	9,576,141	13,949,391	11,718,141	13,949,391	
215-22-06-002-000-000	MANTENIMIENTO Y REP	12,000,000	18,000,000	8,898,134	468,787	9,101,866	50.57	1,108,989	9,101,866	1,066,788	9,027,065	74,801
215-22-06-003-000-000	MANTENIMIENTO Y REP	200,000	200,000	200,000			0.00					
215-22-06-004-000-000	MANTENIMIENTO Y REP	200,000	200,000	200,000			0.00					
215-22-06-005-000-000	MANTENIMIENTO Y REP	200,000	2,400,000	1,880,044		519,956	21.66		519,956		519,956	
215-22-06-006-000-000	MANTENIMIENTO Y REP	600,000	600,000	600,000			0.00					
215-22-06-007-000-000	MANTENIMIENTO Y REP	200,000	200,000	200,000			0.00					
215-22-06-999-000-000	OTROS	100,000	2,100,000	-1,585,073	2,958,816	3,685,073	175.48	2,958,816	3,685,073	2,958,816	3,685,073	
<b>215-22-07-000-000-000</b>	<b>PUBLICIDAD Y DIFUSIÓ</b>	<b>2,500,000</b>	<b>20,500,000</b>	<b>13,826,517</b>	<b>1,212,437</b>	<b>6,673,483</b>	<b>32.55</b>	<b>800,000</b>	<b>3,311,046</b>	<b>400,000</b>	<b>2,911,046</b>	<b>3,762,437</b>
215-22-07-001-000-000	SERVICIOS DE PUBLICID	2,000,000	12,000,000	5,326,517	1,212,437	6,673,483	55.61	800,000	3,311,046	400,000	2,911,046	3,762,437
215-22-07-002-000-000	SERVICIOS DE IMPRESIÓ	200,000	3,200,000	3,200,000			0.00					
215-22-07-003-000-000	SERVICIOS DE ENCUADE	150,000	150,000	150,000			0.00					
215-22-07-999-000-000	OTROS	150,000	5,150,000	5,150,000			0.00					
<b>215-22-08-000-000-000</b>	<b>SERVICIOS GENERALE</b>	<b>123,100,000</b>	<b>193,100,000</b>	<b>52,957,179</b>	<b>19,126,873</b>	<b>140,142,821</b>	<b>72.58</b>	<b>13,528,277</b>	<b>136,127,522</b>	<b>15,047,120</b>	<b>130,807,684</b>	<b>9,335,137</b>
215-22-08-001-000-000	SERVICIOS DE ASEO	95,000,000	135,000,000	22,307,415	11,757,486	112,692,585	83.48	11,513,536	112,448,635	18,352,217	112,448,635	243,950
215-22-08-002-000-000	SERVICIOS DE VIGILANC	600,000	600,000	302,738	17,850	297,262	49.54	17,850	297,262	17,850	297,262	
215-22-08-003-000-000	SERVICIOS DE MANTEN						0.00					
215-22-08-004-000-000	SERVICIOS DE MANTEN						0.00					
215-22-08-005-000-000	SERVICIOS DE MANTEN						0.00					
215-22-08-006-000-000	SERVICIOS DE MANTEN						0.00					
215-22-08-007-000-000	PASAJES, FLETES Y BOD	7,000,000	7,000,000	1,491,387	506,311	5,508,613	78.69	230,000	6,815,599	230,000	6,815,599	-1,306,986
215-22-08-008-000-000	SALAS CUNAS Y/O JARD	1,000,000	1,000,000	1,000,000			0.00					
215-22-08-009-000-000	SERVICIOS DE PAGO Y C	12,000,000	12,000,000	4,348,924	966,891	7,651,076	63.76	966,891	7,651,076	-4,352,947	2,331,238	5,319,838
215-22-08-010-000-000	SERVICIOS DE SUSCRIPC	300,000	300,000	151,250		148,750	49.58		148,750		148,750	
215-22-08-011-000-000	SERVICIOS DE PRODUC	7,000,000	32,000,000	20,773,465	5,878,335	11,226,535	35.08	800,000	6,148,200	800,000	6,148,200	5,078,335
215-22-08-999-000-000	OTROS	200,000	5,200,000	2,582,000		2,618,000	50.35		2,618,000		2,618,000	
<b>215-22-09-000-000-000</b>	<b>ARRIENDOS</b>	<b>18,800,000</b>	<b>24,300,000</b>	<b>10,572,580</b>	<b>212,089</b>	<b>13,727,420</b>	<b>56.49</b>	<b>792,379</b>	<b>10,841,670</b>	<b>751,650</b>	<b>9,163,501</b>	<b>4,563,919</b>
215-22-09-001-000-000	ARRIENDO DE TERRENO	6,000,000	6,000,000	2,192,000		3,808,000	63.47		3,808,000		3,808,000	
215-22-09-002-000-000	ARRIENDO DE EDIFICIOS	3,000,000	4,000,000	919,110	212,089	3,080,890	77.02	212,089	3,080,890		2,868,801	212,089
215-22-09-003-000-000	ARRIENDO DE VEHICUL	5,000,000	1,500,000	1,300,000		200,000	13.33		200,000		200,000	
215-22-09-004-000-000	ARRIENDO DE MOBILIA	400,000	400,000	400,000			0.00					
215-22-09-005-000-000	ARRIENDO DE MÁQUINA	4,000,000	7,500,000	2,544,130		4,955,870	66.08	139,990	2,070,120	139,990	1,675,040	3,280,830
215-22-09-006-000-000	ARRIENDO DE EQUIPOS I	200,000	200,000	200,000			0.00					



BALANCE PRESUPUESTARIO DE GASTOS AL MES DE OCTUBRE DEL 2012

PRESUPUESTO MUNICIPAL		PRESUPUESTO INICIAL	PRESUPUESTO VIGENTE	SALDO PRESUPUES.	OBLIGADO		% OBLIG A LA FECHA (4) / (1)	DEVENGADO		PAGADO		PARCIAL
CODIGO	C U E N T A S DENOMINACION				PARCIAL	ACUMULADO		PARCIAL	ACUMULADO	PARCIAL	ACUMULADO	
		(1)	(1)-(4)	(3)	(4)	(4) / (1)	(5)	(6)	(7)	(8)	(4) - (8)	
215-22-09-999-000-000	OTROS	200,000	4,700,000	3,017,340		1,682,660	35.80	440,300	1,682,660	611,660	611,660	1,071,000
<b>215-22-10-000-000-000</b>	<b>SERVICIOS FINANCIER</b>	<b>13,000,000</b>	<b>13,000,000</b>	<b>12,340,500</b>	<b>42,000</b>	<b>659,500</b>	<b>5.07</b>	<b>42,000</b>	<b>659,500</b>	<b>42,000</b>	<b>659,500</b>	
215-22-10-001-000-000	GASTOS FINANCIEROS P						0.00					
215-22-10-002-000-000	PRIMAS Y GASTOS DE SE	12,000,000	12,000,000	11,340,500	42,000	659,500	5.50	42,000	659,500	42,000	659,500	
215-22-10-004-000-000	GASTOS BANCARIOS	1,000,000	1,000,000	1,000,000			0.00					
215-22-10-999-000-000	OTROS						0.00					
<b>215-22-11-000-000-000</b>	<b>SERVICIOS TÉCNICOS</b>	<b>28,000,000</b>	<b>39,500,000</b>	<b>10,235,827</b>	<b>6,236,504</b>	<b>29,264,173</b>	<b>74.09</b>	<b>6,830,504</b>	<b>27,058,173</b>	<b>8,549,601</b>	<b>27,058,173</b>	<b>2,206,000</b>
215-22-11-001-000-000	ESTUDIOS E INVESTIGA						0.00					
215-22-11-002-000-000	CURSOS DE CAPACITACI	5,000,000	10,000,000	3,457,000	106,000	6,543,000	65.43		6,437,000		6,437,000	106,000
215-22-11-003-000-000	SERVICIOS INFORMATIC	15,000,000	15,000,000	781,099	6,130,504	14,218,901	94.79	6,130,504	14,218,901	7,149,601	14,218,901	
215-22-11-999-000-000	OTROS	8,000,000	14,500,000	5,997,728		8,502,272	58.64	700,000	6,402,272	1,400,000	6,402,272	2,100,000
<b>215-22-12-000-000-000</b>	<b>OTROS GASTOS EN BIE</b>	<b>9,600,000</b>	<b>14,600,000</b>	<b>9,624,698</b>	<b>173,750</b>	<b>4,975,302</b>	<b>34.08</b>	<b>1,596,395</b>	<b>8,703,559</b>	<b>1,458,950</b>	<b>8,566,114</b>	<b>-3,590,812</b>
215-22-12-000-000-000	GASTOS MENORES	4,000,000	4,000,000	4,000,000			0.00		3,109,457		3,109,457	-3,109,457
215-22-12-003-000-000	GASTOS DE REPRESENT	4,000,000	9,000,000	4,300,680	173,750	4,699,320	52.21	1,596,395	5,318,120	1,458,950	5,180,675	-481,355
215-22-12-004-000-000	INTERESES, MULTAS Y R	1,000,000	1,000,000	845,769		154,231	15.42		154,231		154,231	
215-22-12-005-000-000	DERECHOS Y TASAS	500,000	500,000	378,249		121,751	24.35		121,751		121,751	
215-22-12-999-000-000	OTROS	100,000	100,000	100,000			0.00					
<b>215-23-00-000-000-000</b>	<b>C X P PRESTACIONES D</b>	<b>18,000,000</b>	<b>18,000,000</b>	<b>18,000,000</b>			<b>0.00</b>					
<b>215-23-01-000-000-000</b>	<b>PRESTACIONES PREVIS</b>	<b>18,000,000</b>	<b>18,000,000</b>	<b>18,000,000</b>			<b>0.00</b>					
215-23-01-004-000-000	DESAHUCIOS E INDEMN	18,000,000	18,000,000	18,000,000			0.00					
<b>215-23-03-000-000-000</b>	<b>PRESTACIONES SOCIA</b>						<b>0.00</b>					
215-23-03-001-000-000	INDEMNIZACION DE CA						0.00					
<b>215-24-00-000-000-000</b>	<b>C X P TRANSFERENCIA</b>	<b>744,000,000</b>	<b>923,000,000</b>	<b>138,061,728</b>	<b>126,701,955</b>	<b>784,938,272</b>	<b>85.04</b>	<b>128,163,408</b>	<b>784,371,962</b>	<b>107,801,098</b>	<b>763,523,201</b>	<b>21,415,071</b>
<b>215-24-01-000-000-000</b>	<b>AL SECTOR PRIVADO</b>	<b>13,000,000</b>	<b>123,000,000</b>	<b>61,544,145</b>	<b>1,594,684</b>	<b>61,455,855</b>	<b>49.96</b>	<b>3,056,137</b>	<b>60,889,545</b>	<b>1,027,160</b>	<b>58,374,117</b>	<b>3,081,738</b>
215-24-01-001-000-000	FONDOS DE EMERGENCI	1,000,000	1,000,000	1,000,000			0.00					
215-24-01-002-000-000	EDUCACIÓN - PERSONA						0.00					
215-24-01-003-000-000	SALUD - PERSONAS JURÍ						0.00					
215-24-01-004-000-000	ORGANIZACIONES COM	5,000,000	69,000,000	39,500,000		29,500,000	42.75		29,500,000		29,500,000	
215-24-01-005-000-000	OTRAS PERSONAS JURÍD						0.00					
215-24-01-006-000-000	VOLUNTARIADO	3,000,000	23,000,000			23,000,000	100.00		23,000,000		23,000,000	
215-24-01-007-000-000	ASISTENCIA SOCIAL A P	4,000,000	27,000,000	18,920,135	1,594,684	8,079,865	29.93	2,680,147	7,513,555	651,170	4,998,127	3,081,738
215-24-01-008-000-000	PREMIOS Y OTROS		3,000,000	2,124,010		875,990	29.20	375,990	875,990	375,990	875,990	
215-24-01-999-000-000	OTRAS TRANSFERENCIA						0.00					
<b>215-24-03-000-000-000</b>	<b>A OTRAS ENTIDADES P</b>	<b>731,000,000</b>	<b>800,000,000</b>	<b>76,517,583</b>	<b>125,107,271</b>	<b>723,482,417</b>	<b>90.44</b>	<b>125,107,271</b>	<b>723,482,417</b>	<b>106,773,938</b>	<b>705,149,084</b>	<b>18,333,333</b>
215-24-03-001-000-000	A LA JUNTA NACIONAL						0.00					



BALANCE PRESUPUESTARIO DE GASTOS AL MES DE OCTUBRE DEL 2012

PRESUPUESTO MUNICIPAL		PRESUPUESTO INICIAL	PRESUPUESTO VIGENTE	SALDO PRESUPUES.	OBLIGADO		% OBLIG A LA FECHA	DEVENGADO		PAGADO		PARCIAL
CODIGO	C U E N T A S DENOMINACION				PARCIAL	ACUMULADO		PARCIAL	ACUMULADO	PARCIAL	ACUMULADO	
			(1)	(1)-(4)	(3)	(4)	(4) / (1)	(5)	(6)	(7)	(8)	(4) - (8)
215-24-03-002-000-000	A LOS SERVICIOS DE SA	3,000,000	3,000,000	965,882	91,328	2,034,118	67.80	91,328	2,034,118	91,328	2,034,118	
215-24-03-002-001-000	MULTA LEY DE ALCOHO	3,000,000	3,000,000	965,882	91,328	2,034,118	67.80	91,328	2,034,118	91,328	2,034,118	
215-24-03-005-000-000	AL FONDO COMUN MUN						0.00					
215-24-03-005-001-000	APORTE AÑO VIGENTE						0.00					
215-24-03-006-000-000	AL FONDO COMUN MUN						0.00					
215-24-03-006-001-000	APORTE AÑO VIGENTE						0.00					
215-24-03-080-000-000	A LAS ASOCIACIONES						0.00					
215-24-03-080-001-000	A LA ASOCIACIÓN CHILE						0.00					
215-24-03-080-002-000	A OTRAS ASOCIACIONES						0.00					
215-24-03-090-000-000	AL FONDO COMUN MUN	281,000,000	311,000,000	-464,230	11,460,298	311,464,230	100.15	11,460,298	311,464,230	11,460,298	311,464,230	
215-24-03-090-001-000	APORTE AÑO VIGENTE	220,000,000	250,000,000	-9,279,426	11,460,298	259,279,426	103.71	11,460,298	259,279,426	11,460,298	259,279,426	
215-24-03-090-002-000	APORTE OTROS AÑOS	61,000,000	61,000,000	8,815,196		52,184,804	85.55		52,184,804		52,184,804	
215-24-03-090-003-000	INTERESES Y REAJUSTE						0.00					
215-24-03-091-000-000	AL FONDO COMUN MUN						0.00					
215-24-03-091-001-000	APORTE AÑO VIGENTE						0.00					
215-24-03-091-002-000	APORTE OTROS AÑOS						0.00					
215-24-03-091-003-000	INTERESES Y REAJUSTE						0.00					
215-24-03-092-000-000	AL FONDO COMUN MUN	5,000,000	15,000,000	8,955,476	191,657	6,044,524	40.30	191,657	6,044,524	191,657	6,044,524	
215-24-03-092-001-000	ART. 14, Nº 6 LEY Nº 19.6	5,000,000	15,000,000	8,955,476	191,657	6,044,524	40.30	191,657	6,044,524	191,657	6,044,524	
215-24-03-099-000-000	A OTRAS ENTIDADES PÚ	1,000,000	1,000,000	-3,082,095	3,825,322	4,082,095	408.21	3,825,322	4,082,095	3,825,322	4,082,095	
215-24-03-100-000-000	A OTRAS MUNICIPALIDA	1,000,000	1,000,000	969,880		30,120	3.01		30,120		30,120	
215-24-03-101-000-000	A SERVICIOS INCORPOR	440,000,000	469,000,000	69,172,670	109,538,666	399,827,330	85.25	109,538,666	399,827,330	91,205,333	381,493,997	18,333,333
215-24-03-101-001-000	A EDUCACIÓN	220,000,000	249,000,000	32,506,000	72,872,000	216,494,000	86.95	72,872,000	216,494,000	72,872,000	216,494,000	
215-24-03-101-002-000	A SALUD	220,000,000	220,000,000	36,666,670	36,666,666	183,333,330	83.33	36,666,666	183,333,330	18,333,333	164,999,997	18,333,333
215-24-03-101-003-000	A CEMENTERIOS						0.00					
215-25-00-000-000-000	C X P ÍNTEGROS AL FIS						0.00					
215-25-01-000-000-000	IMPUESTOS						0.00					
215-26-00-000-000-000	C X P OTROS GASTOS C	2,000,000	13,800,000	5,890,626	648,680	7,909,374	57.31	648,680	7,909,374	648,680	7,909,374	
215-26-01-000-000-000	DEVOLUCIONES	1,000,000	5,500,000	3,602,010	68,180	1,897,990	34.51	68,180	1,897,990	68,180	1,897,990	
215-26-02-000-000-000	COMPENSACIONES PO	1,000,000	3,300,000	14,000		3,286,000	99.58		3,286,000		3,286,000	
215-26-04-000-000-000	APLICACIÓN FONDOS		5,000,000	2,274,616	580,500	2,725,384	54.51	580,500	2,725,384	580,500	2,725,384	
215-26-04-001-000-000	ARANCEL AL REGISTRO		5,000,000	2,274,616	580,500	2,725,384	54.51	580,500	2,725,384	580,500	2,725,384	
215-26-04-999-000-000	APLICACION OTROS FON						0.00					
215-29-00-000-000-000	C X P ADQUISICIÓN DE	15,000,000	182,000,000	22,220,165	1,576,623	159,779,835	87.79	5,203,559	145,390,071	6,384,141	144,782,291	14,997,544
215-29-01-000-000-000	TERRENOS						0.00					



BALANCE PRESUPUESTARIO DE GASTOS AL MES DE OCTUBRE DEL 2012

PRESUPUESTO MUNICIPAL		PRESUPUESTO		SALDO	OBLIGADO		% OBLIG	DEVENGADO		PAGADO		
C U E N T A S		INICIAL	VIGENTE	PRESUPUES.	PARCIAL	ACUMULADO	A LA	PARCIAL	ACUMULADO	PARCIAL	ACUMULADO	PARCIAL
CODIGO	DENOMINACION		(1)	(1)-(4)	(3)	(4)	FECHA	(5)	(6)	(7)	(8)	(4) - (8)
							(4) / (1)					
215-29-02-000-000-000	EDIFICIOS						0.00					
<b>215-29-03-000-000-000</b>	<b>VEHÍCULOS</b>	<b>1,000,000</b>	<b>94,000,000</b>	<b>4,956,545</b>		<b>89,043,455</b>	<b>94.73</b>		<b>89,043,455</b>		<b>89,043,455</b>	
<b>215-29-04-000-000-000</b>	<b>MOBILIARIO Y OTROS</b>	<b>2,000,000</b>	<b>8,000,000</b>	<b>3,814,423</b>		<b>4,185,577</b>	<b>52.32</b>	<b>225,944</b>	<b>3,997,715</b>		<b>3,771,771</b>	<b>413,806</b>
<b>215-29-05-000-000-000</b>	<b>MÁQUINAS Y EQUIPOS</b>	<b>3,000,000</b>	<b>35,000,000</b>	<b>8,358,246</b>	<b>400,876</b>	<b>26,641,754</b>	<b>76.12</b>	<b>397,073</b>	<b>13,954,242</b>	<b>397,073</b>	<b>13,866,524</b>	<b>12,775,230</b>
215-29-05-001-000-000	MAQUINAS Y EQUIPOS D	1,000,000	3,000,000	995,804		2,004,196	66.81	144,424	2,004,196	144,424	2,004,196	
215-29-05-002-000-000	MAQUINARIAS Y EQUIP	1,000,000	29,000,000	5,545,816		23,454,184	80.88	252,649	11,167,548	252,649	11,167,548	12,286,636
215-29-05-999-000-000	OTRAS	1,000,000	3,000,000	1,816,626	400,876	1,183,374	39.45		782,498		694,780	488,594
<b>215-29-06-000-000-000</b>	<b>EQUIPOS INFORMÁTIC</b>	<b>4,000,000</b>	<b>35,000,000</b>	<b>4,680,957</b>	<b>918,901</b>	<b>30,319,043</b>	<b>86.63</b>	<b>223,114</b>	<b>29,061,499</b>	<b>1,629,640</b>	<b>28,767,381</b>	<b>1,551,662</b>
215-29-06-001-000-000	EQUIPOS COMPUTACION	3,000,000	34,000,000	4,151,170	918,901	29,848,830	87.79	223,114	28,591,286	1,289,352	28,297,168	1,551,662
215-29-06-002-000-000	EQUIPOS DE COMUNICA	1,000,000	1,000,000	529,787		470,213	47.02		470,213		340,288	470,213
<b>215-29-07-000-000-000</b>	<b>PROGRAMAS INFORMÁ</b>	<b>5,000,000</b>	<b>10,000,000</b>	<b>409,994</b>	<b>256,846</b>	<b>9,590,006</b>	<b>95.90</b>	<b>4,357,428</b>	<b>9,333,160</b>	<b>4,357,428</b>	<b>9,333,160</b>	<b>256,846</b>
215-29-07-001-000-000	PROGRAMAS COMPUTA	5,000,000	10,000,000	409,994	256,846	9,590,006	95.90	4,357,428	9,333,160	4,357,428	9,333,160	256,846
215-29-07-002-000-000	SISTEMA DE INFORMACI						0.00					
<b>215-29-99-000-000-000</b>	<b>OTROS ACTIVOS NO FI</b>						<b>0.00</b>					
<b>215-30-00-000-000-000</b>	<b>C X P ADQUISICIÓN DE</b>						<b>0.00</b>					
<b>215-30-01-000-000-000</b>	<b>COMPRA DE TÍTULOS</b>						<b>0.00</b>					
215-30-01-001-000-000	DEPÓSITOS A PLAZO						0.00					
215-30-01-003-000-000	CUOTAS DE FONDOS MU						0.00					
215-30-01-999-000-000	OTROS						0.00					
<b>215-30-02-000-000-000</b>	<b>COMPRA DE ACCIONES</b>						<b>0.00</b>					
<b>215-30-99-000-000-000</b>	<b>OTROS ACTIVOS FINAN</b>						<b>0.00</b>					
<b>215-31-00-000-000-000</b>	<b>C X P INICIATIVAS DE I</b>	<b>21,000,000</b>	<b>410,700,000</b>	<b>175,488,528</b>	<b>21,509,381</b>	<b>235,211,472</b>	<b>57.27</b>	<b>21,509,381</b>	<b>235,211,472</b>	<b>21,509,381</b>	<b>233,188,472</b>	<b>2,023,000</b>
<b>215-31-01-000-000-000</b>	<b>ESTUDIOS BÁSICOS</b>	<b>15,000,000</b>	<b>155,000,000</b>	<b>152,977,000</b>		<b>2,023,000</b>	<b>1.31</b>		<b>2,023,000</b>			<b>2,023,000</b>
215-31-01-001-000-000	GASTOS ADMINISTRATI	1,000,000	1,000,000	1,000,000			0.00					
215-31-01-002-000-000	CONSULTORÍAS	14,000,000	154,000,000	151,977,000		2,023,000	1.31		2,023,000			2,023,000
<b>215-31-02-000-000-000</b>	<b>PROYECTOS</b>	<b>6,000,000</b>	<b>255,700,000</b>	<b>22,511,528</b>	<b>21,509,381</b>	<b>233,188,472</b>	<b>91.20</b>	<b>21,509,381</b>	<b>233,188,472</b>	<b>21,509,381</b>	<b>233,188,472</b>	
215-31-02-001-000-000	GASTOS ADMINISTRATI	1,000,000	16,700,000	5,719,368	56,884	10,980,632	65.75	56,884	10,980,632	56,884	10,980,632	
215-31-02-002-000-000	CONSULTORIAS	1,000,000	21,000,000	5,686,500		15,313,500	72.92		15,313,500		15,313,500	
215-31-02-003-000-000	TERRENOS						0.00					
215-31-02-004-000-000	OBRAS CIVILES	1,000,000	196,000,000	-10,894,340	21,452,497	206,894,340	105.56	21,452,497	206,894,340	21,452,497	206,894,340	
215-31-02-005-000-000	EQUIPAMIENTO	1,000,000	20,000,000	20,000,000			0.00					
215-31-02-006-000-000	EQUIPOS	1,000,000	1,000,000	1,000,000			0.00					
215-31-02-007-000-000	VEHÍCULOS	1,000,000	1,000,000	1,000,000			0.00					
215-31-02-999-000-000	OTROS GASTOS						0.00					
<b>215-31-03-000-000-000</b>	<b>PROGRAMAS DE INVER</b>						<b>0.00</b>					



BALANCE PRESUPUESTARIO DE GASTOS AL MES DE OCTUBRE DEL 2012

PRESUPUESTO MUNICIPAL		PRESUPUESTO INICIAL	PRESUPUESTO VIGENTE	SALDO PRESUPUES.	OBLIGADO		% OBLIG A LA FECHA	DEVENGADO		PAGADO		PARCIAL
CODIGO	C U E N T A S DENOMINACION				PARCIAL	ACUMULADO		PARCIAL	ACUMULADO	PARCIAL	ACUMULADO	
			(1)	(1)-(4)	(3)	(4)	(4) / (1)	(5)	(6)	(7)	(8)	(4) - (8)
215-31-03-001-000-000	GASTOS ADMINISTRATI						0.00					
215-31-03-003-000-000	CONTRATACIÓN DEL PR						0.00					
<b>215-32-00-000-000-000</b>	<b>C X P PRÉSTAMOS</b>						<b>0.00</b>					
215-32-02-000-000-000	HIPOTECARIOS						0.00					
215-32-06-000-000-000	POR ANTICIPOS A CON						0.00					
215-32-07-000-000-000	POR ANTICIPOS POR C						0.00					
215-32-09-000-000-000	POR VENTAS A PLAZO						0.00					
215-33-00-000-000-000	C X P TRANSFERENCIA	2,000,000	2,000,000	2,000,000			0.00					
215-33-01-000-000-000	AL SECTOR PRIVADO						0.00					
215-33-03-000-000-000	A OTRAS ENTIDADES P	2,000,000	2,000,000	2,000,000			0.00					
215-33-03-001-000-000	A LOS SERVICIOS REGIO	1,000,000	1,000,000	1,000,000			0.00					
215-33-03-001-001-000	PROGRAMA PAVIMENTO	1,000,000	1,000,000	1,000,000			0.00					
215-33-03-001-002-000	PROGRAMA MEJORAMIE						0.00					
215-33-03-001-003-000	PROGRAMA REHABILIT						0.00					
215-33-03-001-004-000	PROYECTOS URBANOS						0.00					
215-33-03-099-000-000	A OTRAS ENTIDADES PU	1,000,000	1,000,000	1,000,000			0.00					
<b>215-34-00-000-000-000</b>	<b>C X P SERVICIO DE LA</b>	<b>70,000,000</b>	<b>70,000,000</b>	<b>1,973,366</b>		<b>68,026,634</b>	<b>97.18</b>		<b>68,026,634</b>		<b>22,680,516</b>	<b>45,346,118</b>
215-34-01-000-000-000	AMORTIZACIÓN DEUD						0.00					
215-34-01-002-000-000	EMPÉRSTITOS						0.00					
215-34-01-003-000-000	CRÉDITOS DE PROVEED						0.00					
<b>215-34-03-000-000-000</b>	<b>INTERESES DEUDA INT</b>						<b>0.00</b>					
215-34-03-002-000-000	EMPÉRSTITOS						0.00					
215-34-03-003-000-000	CRÉDITOS DE PROVEED						0.00					
<b>215-34-05-000-000-000</b>	<b>OTROS GASTOS FINAN</b>						<b>0.00</b>					
215-34-05-002-000-000	EMPÉRSTITOS						0.00					
215-34-05-003-000-000	CRÉDITOS DE PROVEED						0.00					
<b>215-34-07-000-000-000</b>	<b>DEUDA FLOTANTE</b>	<b>70,000,000</b>	<b>70,000,000</b>	<b>1,973,366</b>		<b>68,026,634</b>	<b>97.18</b>		<b>68,026,634</b>		<b>22,680,516</b>	<b>45,346,118</b>
215-34-07-001-000-000	GASTOS EN PERSONAL	21,000,000	21,000,000	164,824		20,835,176	99.22		20,835,176		19,631,751	1,203,425
215-34-07-002-000-000	GASTOS DE FUNCIONAM	38,000,000	38,000,000	1,635,835		36,364,165	95.70		36,364,165		3,048,765	33,315,400
215-34-07-003-000-000	INVERSION REAL	11,000,000	11,000,000	172,707		10,827,293	98.43		10,827,293			10,827,293
<b>215-35-00-000-000-000</b>	<b>SALDO FINAL DE CAJA</b>	<b>1,000,000</b>	<b>85,000</b>	<b>85,000</b>			<b>0.00</b>					
<b>TOTAL</b>		<b>2,840,900,000</b>	<b>4,032,985,000</b>	<b>858,903,027</b>	<b>386,799,906</b>	<b>3,174,081,973</b>	<b>78.70</b>	<b>403,656,512</b>	<b>3,109,130,592</b>	<b>366,040,020</b>	<b>3,001,166,320</b>	<b>172,915,653</b>

