


BALANCE PRESUPUESTARIO DE GASTOS AL MES DE MAYO DEL 2012

PRESUPUESTO MUNICIPAL		PRESUPUESTO INICIAL	PRESUPUESTO VIGENTE	SALDO PRESUPUES.	OBLIGADO		% OBLIG A LA FECHA (4)/(1)	DEVENGADO		PAGADO		PARCIAL
CODIGO	C U E N T A S DENOMINACION				PARCIAL	ACUMULADO		PARCIAL	ACUMULADO	PARCIAL	ACUMULADO	
			(1)	(1)-(4)	(3)	(4)		(5)	(6)	(7)	(8)	(4) - (8)
215-00-00-000-000-000	ACREEDORES PRESUPU	2,840,900,000	3,788,285,000	2,144,896,907	376,477,716	1,643,388,093	43.38	362,250,266	1,625,689,810	353,091,450	1,503,582,459	139,805,634
215-21-00-000-000-000	C X P GASTOS EN PERS	1,125,600,000	1,169,200,000	662,827,106	111,258,653	506,372,894	43.31	111,258,653	507,063,223	111,258,653	507,063,223	-690,329
215-21-01-000-000-000	PERSONAL DE PLANTA	545,720,000	546,320,000	356,231,975	44,613,843	190,088,025	34.79	44,613,843	190,492,463	44,613,843	190,492,463	-404,438
215-21-01-001-000-000	SUELDOS Y SOBRESUEL	458,510,000	458,510,000	299,462,726	32,276,403	159,047,274	34.69	32,276,403	159,047,274	32,276,403	159,047,274	
215-21-01-001-001-000	SUELDOS BASE	160,000,000	160,000,000	106,675,340	10,823,580	53,324,660	33.33	10,823,580	53,324,660	10,823,580	53,324,660	
215-21-01-001-002-000	ASIGNACIÓN DE ANTIGÜ	7,760,000	7,760,000	4,611,830	636,033	3,148,170	40.57	636,033	3,148,170	636,033	3,148,170	
215-21-01-001-002-001	ASIGNACIÓN DE EXPERI						0.00					
215-21-01-001-002-002	ASIGNACIÓN DE ANTIGÜ	7,440,000	7,440,000	4,418,540	610,691	3,021,460	40.61	610,691	3,021,460	610,691	3,021,460	
215-21-01-001-002-003	TRIENIOS, ART. 7, INCISO	320,000	320,000	193,290	25,342	126,710	39.60	25,342	126,710	25,342	126,710	
215-21-01-001-003-000	ASIGNACIÓN PROFESIO	660,000	660,000	399,620	52,076	260,380	39.45	52,076	260,380	52,076	260,380	
215-21-01-001-003-001	ASIGNACIÓN PROFESIO	660,000	660,000	399,620	52,076	260,380	39.45	52,076	260,380	52,076	260,380	
215-21-01-001-004-000	ASIGNACIÓN DE ZONA						0.00					
215-21-01-001-004-001	ASIGNACIÓN DE ZONA,						0.00					
215-21-01-001-004-002	ASIGNACIÓN DE ZONA,						0.00					
215-21-01-001-004-003	ASIGNACIÓN DE ZONA,						0.00					
215-21-01-001-004-004	COMPLEMENTO DE ZON						0.00					
215-21-01-001-007-000	ASIGNACIONES DEL D.L.	157,150,000	157,150,000	105,997,368	10,412,821	51,152,632	32.55	10,412,821	51,152,632	10,412,821	51,152,632	
215-21-01-001-007-001	ASIGNACIÓN MUNICIPA	156,490,000	156,490,000	105,597,748	10,360,745	50,892,252	32.52	10,360,745	50,892,252	10,360,745	50,892,252	
215-21-01-001-007-002	ASIGNACIÓN PROTECCI						0.00					
215-21-01-001-007-003	BONIFICACIÓN ART. 39,	660,000	660,000	399,620	52,076	260,380	39.45	52,076	260,380	52,076	260,380	
215-21-01-001-008-000	ASIGNACIÓN DE NIVELA						0.00					
215-21-01-001-008-001	BONIFICACIÓN ART. 21,						0.00					
215-21-01-001-008-002	PLANILLA COMPLEMEN						0.00					
215-21-01-001-009-000	ASIGNACIONES ESPECIA	28,000,000	28,000,000	17,940,241	2,038,962	10,059,759	35.93	2,038,962	10,059,759	2,038,962	10,059,759	
215-21-01-001-009-001	MONTO FIJO COMPLEME						0.00					
215-21-01-001-009-002	UNIDAD DE MEJORAMIE						0.00					
215-21-01-001-009-003	BONIFICACIÓN PROPOR						0.00					
215-21-01-001-009-004	BONIFICACIÓN ESPECIA						0.00					
215-21-01-001-009-005	ASIGNACIÓN ART. 1, LE	28,000,000	28,000,000	17,940,241	2,038,962	10,059,759	35.93	2,038,962	10,059,759	2,038,962	10,059,759	
215-21-01-001-009-006	RED MAESTROS DE MAE						0.00					
215-21-01-001-009-007	ASIGNACIÓN ESPECIAL						0.00					
215-21-01-001-009-999	OTRAS ASIGNACIONES E						0.00					
215-21-01-001-010-000	ASIGNACIÓN DE PÉRDID	300,000	300,000	190,600	21,880	109,400	36.47	21,880	109,400	21,880	109,400	
215-21-01-001-010-001	ASIGNACIÓN POR PÉRDI	300,000	300,000	190,600	21,880	109,400	36.47	21,880	109,400	21,880	109,400	
215-21-01-001-011-000	ASIGNACIÓN DE MOVILI						0.00					



BALANCE PRESUPUESTARIO DE GASTOS AL MES DE MAYO DEL 2012

PRESUPUESTO MUNICIPAL		PRESUPUESTO INICIAL	PRESUPUESTO VIGENTE	SALDO PRESUPUES.	OBLIGADO		% OBLIG A LA FECHA	DEVENGADO		PAGADO		PARCIAL
CODIGO	C U E N T A S DENOMINACION				PARCIAL	ACUMULADO		PARCIAL	ACUMULADO	PARCIAL	ACUMULADO	
			(1)	(1)-(4)	(3)	(4)	(4) / (1)	(5)	(6)	(7)	(8)	(4) - (8)
215-21-01-001-011-001	ASIGNACIÓN DE MOVILI						0.00					
215-21-01-001-014-000	ASIGNACIONES COMPEN	53,300,000	53,300,000	32,775,625	4,170,030	20,524,375	38.51	4,170,030	20,524,375	4,170,030	20,524,375	
215-21-01-001-014-001	INCREMENTO PREVISIO	29,000,000	29,000,000	17,825,574	2,267,967	11,174,426	38.53	2,267,967	11,174,426	2,267,967	11,174,426	
215-21-01-001-014-002	BONIFICACIÓN COMPEN						0.00					
215-21-01-001-014-003	BONIFICACIÓN COMPEN	24,200,000	24,200,000	14,891,951	1,893,683	9,308,049	38.46	1,893,683	9,308,049	1,893,683	9,308,049	
215-21-01-001-014-004	BONIFICACIÓN ADICION	100,000	100,000	58,100	8,380	41,900	41.90	8,380	41,900	8,380	41,900	
215-21-01-001-014-005	BONIFICACIÓN ART. 3, L						0.00					
215-21-01-001-014-006	BONIFICACIÓN PREVISI						0.00					
215-21-01-001-014-007	REMUNERACIÓN ADICIO						0.00					
215-21-01-001-014-999	OTRAS ASIGNACIONES C						0.00					
215-21-01-001-015-000	ASIGNACIONES SUSTITU	29,000,000	29,000,000	17,351,897	2,357,062	11,648,103	40.17	2,357,062	11,648,103	2,357,062	11,648,103	
215-21-01-001-015-001	ASIGNACIÓN ÚNICA, AR	29,000,000	29,000,000	17,351,897	2,357,062	11,648,103	40.17	2,357,062	11,648,103	2,357,062	11,648,103	
215-21-01-001-015-999	OTRAS ASIGNACIONES S						0.00					
215-21-01-001-019-000	ASIGNACIÓN DE RESPO	4,200,000	4,200,000	2,558,975	328,205	1,641,025	39.07	328,205	1,641,025	328,205	1,641,025	
215-21-01-001-019-001	ASIGNACIÓN DE RESPO	4,200,000	4,200,000	2,558,975	328,205	1,641,025	39.07	328,205	1,641,025	328,205	1,641,025	
215-21-01-001-019-002	ASIGNACIÓN DE RESPO						0.00					
215-21-01-001-019-003	ASIGNACIÓN DE RESPO						0.00					
215-21-01-001-019-004	ASIGNACIÓN DE RESPO						0.00					
215-21-01-001-025-000	ASIGNACIÓN ARTÍCULO	830,000	830,000	514,835	63,033	315,165	37.97	63,033	315,165	63,033	315,165	
215-21-01-001-025-001	ASIGNACIÓN ESPECIAL	200,000	200,000	132,420	13,516	67,580	33.79	13,516	67,580	13,516	67,580	
215-21-01-001-025-002	ASIGNACIÓN ESPECIAL	630,000	630,000	382,415	49,517	247,585	39.30	49,517	247,585	49,517	247,585	
215-21-01-001-026-000	ASIGNACIÓN ARTÍCULO						0.00					
215-21-01-001-027-000	ASIGNACIÓN DE ESTIMU						0.00					
215-21-01-001-031-000	ASIGNACIÓN DE EXPERI						0.00					
215-21-01-001-031-001	ASIGNACIÓN DE PERFEC						0.00					
215-21-01-001-031-002	ASIGNACIÓN POST TITU						0.00					
215-21-01-001-032-000	ASIGNACIÓN DE REFORZ						0.00					
215-21-01-001-037-000	ASIGNACIÓN ÚNICA						0.00					
215-21-01-001-043-000	ASIGNACIÓN INHERENT	17,310,000	17,310,000	10,446,395	1,372,721	6,863,605	39.65	1,372,721	6,863,605	1,372,721	6,863,605	
215-21-01-001-999-000	OTRAS ASIGNACIONES3						0.00					
215-21-01-002-000-000	APORTES DEL EMPLEAD	19,100,000	19,100,000	10,678,610	1,804,982	8,421,390	44.09	1,804,982	8,421,390	1,804,982	8,421,390	
215-21-01-002-001-000	A SERVICIOS DE BIENES	8,500,000	8,500,000	8,500,000			0.00					
215-21-01-002-002-000	OTRAS COTIZACIONES P	10,600,000	10,600,000	2,178,610	1,804,982	8,421,390	79.45	1,804,982	8,421,390	1,804,982	8,421,390	
215-21-01-003-000-000	ASIGNACIONES POR DES	34,800,000	35,400,000	25,810,865	8,823,324	9,589,135	27.09	8,823,324	9,589,135	8,823,324	9,589,135	
215-21-01-003-001-000	DESEMPEÑO INSTITUCIO	34,800,000	34,800,000	26,195,479	8,604,521	8,604,521	24.73	8,604,521	8,604,521	8,604,521	8,604,521	



BALANCE PRESUPUESTARIO DE GASTOS AL MES DE MAYO DEL 2012

PRESUPUESTO MUNICIPAL		PRESUPUESTO INICIAL	PRESUPUESTO VIGENTE	SALDO PRESUPUES.	OBLIGADO		% OBLIG A LA FECHA	DEVENGADO		PAGADO		PARCIAL
CODIGO	C U E N T A S DENOMINACION				PARCIAL	ACUMULADO		PARCIAL	ACUMULADO	PARCIAL	ACUMULADO	
			(1)	(1)-(4)	(3)	(4)	(4) / (1)	(5)	(6)	(7)	(8)	(4) - (8)
215-21-01-003-001-001	ASIGNACIÓN DE MEJOR	34,800,000	34,800,000	26,195,479	8,604,521	8,604,521	24.73	8,604,521	8,604,521	8,604,521	8,604,521	
215-21-01-003-001-002	BONIFICACIÓN EXCELE						0.00					
215-21-01-003-002-000	DESEMPEÑO COLECTIV						0.00					
215-21-01-003-002-001	ASIGNACIÓN DE MEJOR						0.00					
215-21-01-003-002-002	ASIGNACIÓN VARIABLE						0.00					
215-21-01-003-002-003	ASIGNACIÓN DE DESAR						0.00					
215-21-01-003-003-000	DESEMPEÑO INDIVIDUA		600,000	-384,614	218,803	984,614	164.10	218,803	984,614	218,803	984,614	
215-21-01-003-003-001	ASIGNACIÓN DE MEJOR						0.00					
215-21-01-003-003-002	ASIGNACIÓN DE INCENT		600,000	-384,614	218,803	984,614	164.10	218,803	984,614	218,803	984,614	
215-21-01-003-003-003	ASIGNACIÓN ESPECIAL						0.00					
215-21-01-003-003-004	ASIGNACIÓN VARIABLE						0.00					
215-21-01-003-003-005	ASIGNACIÓN DE MÉRITO						0.00					
215-21-01-004-000-000	REMUNERACIONES VAR	23,000,000	23,000,000	12,056,144	1,709,134	10,943,856	47.58	1,709,134	11,348,294	1,709,134	11,348,294	-404,438
215-21-01-004-001-000	ASIGNACIÓN ARTICULO						0.00					
215-21-01-004-002-000	ASIGNACIÓN DE ESTIMU						0.00					
215-21-01-004-003-000	ASIGNACIÓN ARTICULO						0.00					
215-21-01-004-004-000	ASIGNACIÓN POR DESE						0.00					
215-21-01-004-005-000	TRABAJOS EXTRAORDIN	18,000,000	18,000,000	8,207,266	1,428,142	9,792,734	54.40	1,428,142	9,792,734	1,428,142	9,792,734	
215-21-01-004-006-000	COMISIONES DE SERVICI	5,000,000	5,000,000	3,848,878	280,992	1,151,122	23.02	280,992	1,555,560	280,992	1,555,560	-404,438
215-21-01-004-007-000	COMISIONES DE SERVICI						0.00					
215-21-01-005-000-000	AGUINALDOS Y BONOS	10,310,000	10,310,000	8,223,630		2,086,370	20.24		2,086,370		2,086,370	
215-21-01-005-001-000	AGUINALDOS	6,600,000	6,600,000	6,600,000			0.00					
215-21-01-005-001-001	AGUINALDO DE FIESTAS	3,300,000	3,300,000	3,300,000			0.00					
215-21-01-005-001-002	AGUINALDO DE NAVIDA	3,300,000	3,300,000	3,300,000			0.00					
215-21-01-005-002-000	BONOS DE ESCOLARIDA	2,750,000	2,750,000	1,589,940		1,160,060	42.18		1,160,060		1,160,060	
215-21-01-005-003-000	BONOS ESPECIALES						0.00					
215-21-01-005-003-001	BONO EXTRAORDINARI						0.00					
215-21-01-005-004-000	BONIFICACIÓN ADICION	960,000	960,000	33,690		926,310	96.49		926,310		926,310	
215-21-02-000-000-000	PERSONAL A CONTRAT	459,380,000	459,380,000	245,525,034	54,209,684	213,854,966	46.55	54,209,684	214,140,857	54,209,684	214,140,857	-285,891
215-21-02-001-000-000	SUELDOS Y SOBRESUEL	367,950,000	367,950,000	195,111,240	37,961,093	172,838,760	46.97	37,961,093	172,838,760	37,961,093	172,838,760	
215-21-02-001-001-000	SUELDOS BASE	143,480,000	143,480,000	74,406,274	15,385,986	69,073,726	48.14	15,385,986	69,073,726	15,385,986	69,073,726	
215-21-02-001-002-000	ASIGNACIÓN DE ANTIGÜ	3,000,000	3,000,000	1,744,047	238,850	1,255,953	41.87	238,850	1,255,953	238,850	1,255,953	
215-21-02-001-002-001	ASIGNACIÓN DE EXPERI						0.00					
215-21-02-001-002-002	ASIGNACIÓN DE ANTIGÜ	3,000,000	3,000,000	1,744,047	238,850	1,255,953	41.87	238,850	1,255,953	238,850	1,255,953	
215-21-02-001-003-000	ASIGNACIÓN PROFESIO						0.00					


BALANCE PRESUPUESTARIO DE GASTOS AL MES DE MAYO DEL 2012

PRESUPUESTO MUNICIPAL		PRESUPUESTO INICIAL	PRESUPUESTO VIGENTE	SALDO PRESUPUES.	OBLIGADO		% OBLIG A LA FECHA	DEVENGADO		PAGADO		PARCIAL
CODIGO	CUENTAS DENOMINACION				PARCIAL	ACUMULADO		PARCIAL	ACUMULADO	PARCIAL	ACUMULADO	
			(1)	(1)-(4)	(3)	(4)	(4)/(1)	(5)	(6)	(7)	(8)	(4) - (8)
215-21-02-001-004-000	ASIGNACIÓN DE ZONA						0.00					
215-21-02-001-004-001	ASIGNACIÓN DE ZONA,						0.00					
215-21-02-001-004-002	ASIGNACIÓN DE ZONA,						0.00					
215-21-02-001-004-003	COMPLEMENTO DE ZON						0.00					
215-21-02-001-007-000	ASIGNACIONES DEL D.L.	97,900,000	97,900,000	52,260,700	9,728,524	45,639,300	46.62	9,728,524	45,639,300	9,728,524	45,639,300	
215-21-02-001-007-001	ASIGNACIÓN MUNICIPA	97,900,000	97,900,000	52,260,700	9,728,524	45,639,300	46.62	9,728,524	45,639,300	9,728,524	45,639,300	
215-21-02-001-007-002	ASIGNACIÓN PROTECCI						0.00					
215-21-02-001-008-000	ASIGNACIÓN DE NIVELA						0.00					
215-21-02-001-008-001	BONIFICACIÓN ART. 21,						0.00					
215-21-02-001-008-002	PLANILLA COMPLEMEN						0.00					
215-21-02-001-009-000	ASIGNACIONES ESPECIA	33,430,000	33,430,000	18,060,127	3,443,702	15,369,873	45.98	3,443,702	15,369,873	3,443,702	15,369,873	
215-21-02-001-009-001	MONTO FIJO COMPLEME						0.00					
215-21-02-001-009-002	UNIDAD DE MEJORAMIE						0.00					
215-21-02-001-009-003	BONIFICACIÓN PROPOR						0.00					
215-21-02-001-009-004	BONIFICACIÓN ESPECIA						0.00					
215-21-02-001-009-005	ASIGNACIÓN ART. 1, LE	33,430,000	33,430,000	18,060,127	3,443,702	15,369,873	45.98	3,443,702	15,369,873	3,443,702	15,369,873	
215-21-02-001-009-006	RED MAESTROS DE MAE						0.00					
215-21-02-001-009-007	ASIGNACIÓN ESPECIAL						0.00					
215-21-02-001-009-999	OTRAS ASIGNACIONES E						0.00					
215-21-02-001-010-000	ASIGNACIÓN DE PÉRDID	150,000	150,000	150,000			0.00					
215-21-02-001-010-001	ASIGNACIÓN POR PÉRDI	150,000	150,000	150,000			0.00					
215-21-02-001-011-000	ASIGNACIÓN DE MOVILI						0.00					
215-21-02-001-011-001	ASIGNACIÓN DE MOVILI						0.00					
215-21-02-001-013-000	ASIGNACIONES COMPEN	48,300,000	48,300,000	25,581,312	4,937,096	22,718,688	47.04	4,937,096	22,718,688	4,937,096	22,718,688	
215-21-02-001-013-001	INCREMENTO PREVISIO	30,600,000	30,600,000	16,300,741	3,139,517	14,299,259	46.73	3,139,517	14,299,259	3,139,517	14,299,259	
215-21-02-001-013-002	BONIFICACIÓN COMPEN						0.00					
215-21-02-001-013-003	BONIFICACIÓN COMPEN	17,600,000	17,600,000	9,221,306	1,789,432	8,378,694	47.61	1,789,432	8,378,694	1,789,432	8,378,694	
215-21-02-001-013-004	BONIFICACIÓN ADICION	100,000	100,000	59,265	8,147	40,735	40.74	8,147	40,735	8,147	40,735	
215-21-02-001-013-005	BONIFICACIÓN ART. 3, L						0.00					
215-21-02-001-013-006	BONIFICACIÓN PREVISI						0.00					
215-21-02-001-013-007	REMUNERACIÓN ADICIO						0.00					
215-21-02-001-013-999	OTRAS ASIGNACIONES C						0.00					
215-21-02-001-014-000	ASIGNACIONES SUSTITU	41,690,000	41,690,000	22,908,780	4,226,935	18,781,220	45.05	4,226,935	18,781,220	4,226,935	18,781,220	
215-21-02-001-014-001	ASIGNACIÓN ÚNICA, AR	41,690,000	41,690,000	22,908,780	4,226,935	18,781,220	45.05	4,226,935	18,781,220	4,226,935	18,781,220	
215-21-02-001-014-999	OTRAS ASIGNACIONES S						0.00					



BALANCE PRESUPUESTARIO DE GASTOS AL MES DE MAYO DEL 2012

PRESUPUESTO MUNICIPAL		PRESUPUESTO INICIAL	PRESUPUESTO VIGENTE	SALDO PRESUPUES.	OBLIGADO		% OBLIG A LA FECHA	DEVENGADO		PAGADO		PARCIAL
CODIGO	C U E N T A S DENOMINACION				PARCIAL	ACUMULADO		PARCIAL	ACUMULADO	PARCIAL	ACUMULADO	
			(1)	(1)-(4)	(3)	(4)	(4) / (1)	(5)	(6)	(7)	(8)	(4) - (8)
215-21-02-001-018-000	ASIGNACIÓN DE RESPO						0.00					
215-21-02-001-018-001	ASIGNACIÓN DE RESPO						0.00					
215-21-02-001-018-002	ASIGNACIÓN DE RESPO						0.00					
215-21-02-001-026-000	ASIGNACIÓN DE ESTÍMU						0.00					
215-21-02-001-028-000	ASIGNACIÓN ARTICULO						0.00					
215-21-02-001-029-000	ASIGNACIÓN DE ESTÍMU						0.00					
215-21-02-001-030-000	ASIGNACIÓN DE EXPERI						0.00					
215-21-02-001-030-001	ASIGNACIÓN DE PERFEC						0.00					
215-21-02-001-030-002	ASIGNACIÓN POST TÍTU						0.00					
215-21-02-001-031-000	ASIGNACIÓN DE REFORZ						0.00					
215-21-02-001-036-000	ASIGNACIÓN UNICA						0.00					
215-21-02-001-037-000	ASIGNACIÓN ZONAS EX						0.00					
215-21-02-001-999-000	OTRAS ASIGNACIONES4						0.00					
215-21-02-002-000-000	APORTES DEL EMPLEAD	17,850,000	17,850,000	9,183,863	1,987,033	8,666,137	48.55	1,987,033	8,666,137	1,987,033	8,666,137	
215-21-02-002-001-000	A SERVICIOS DE BIENES	11,500,000	11,500,000	11,500,000			0.00					
215-21-02-002-002-000	OTRAS COTIZACIONES P	6,350,000	6,350,000	-2,316,137	1,987,033	8,666,137	136.47	1,987,033	8,666,137	1,987,033	8,666,137	
215-21-02-003-000-000	ASIGNACIONES POR DES	34,560,000	34,560,000	24,657,107	9,902,893	9,902,893	28.65	9,902,893	9,902,893	9,902,893	9,902,893	
215-21-02-003-001-000	DESEMPEÑO INSTITUCIO	34,560,000	34,560,000	24,657,107	9,902,893	9,902,893	28.65	9,902,893	9,902,893	9,902,893	9,902,893	
215-21-02-003-001-001	ASIGNACIÓN DE MEJOR	34,560,000	34,560,000	24,657,107	9,902,893	9,902,893	28.65	9,902,893	9,902,893	9,902,893	9,902,893	
215-21-02-003-001-002	BONIFICACIÓN EXCELE						0.00					
215-21-02-003-002-000	DESEMPEÑO COLECTIV						0.00					
215-21-02-003-002-001	ASIGNACIÓN DE MEJOR						0.00					
215-21-02-003-002-002	ASIGNACIÓN VARIABLE						0.00					
215-21-02-003-002-003	ASIGNACIÓN DE DESAR						0.00					
215-21-02-003-003-000	DESEMPEÑO INDIVIDUA						0.00					
215-21-02-003-003-001	ASIGNACIÓN DE MEJOR						0.00					
215-21-02-003-003-002	ASIGNACIÓN ESPECIAL						0.00					
215-21-02-003-003-003	ASIGNACIÓN VARIABLE						0.00					
215-21-02-003-003-004	ASIGNACIÓN DE MÉRITO						0.00					
215-21-02-004-000-000	REMUNERACIONES VAR	27,000,000	27,000,000	7,559,174	4,358,665	19,440,826	72.00	4,358,665	19,726,717	4,358,665	19,726,717	-285,891
215-21-02-004-001-000	ASIGNACIÓN ARTICULO						0.00					
215-21-02-004-002-000	ASIGNACIÓN DE ESTÍMU						0.00					
215-21-02-004-003-000	ASIGNACIÓN ARTICULO						0.00					
215-21-02-004-004-000	ASIGNACIÓN POR DESE						0.00					
215-21-02-004-005-000	TRABAJOS EXTRAORDIN	23,000,000	23,000,000	5,166,775	3,764,061	17,833,225	77.54	3,764,061	17,833,225	3,764,061	17,833,225	



BALANCE PRESUPUESTARIO DE GASTOS AL MES DE MAYO DEL 2012

PRESUPUESTO MUNICIPAL		PRESUPUESTO INICIAL	PRESUPUESTO VIGENTE	SALDO PRESUPUES.	OBLIGADO		% OBLIG A LA FECHA	DEVENGADO		PAGADO		PARCIAL
CODIGO	C U E N T A S DENOMINACION				PARCIAL	ACUMULADO		PARCIAL	ACUMULADO	PARCIAL	ACUMULADO	
			(1)	(1)-(4)	(3)	(4)	(4) / (1)	(5)	(6)	(7)	(8)	(4) - (8)
215-21-02-004-006-000	COMISIONES DE SERVICI	4,000,000	4,000,000	2,392,399	594,604	1,607,601	40.19	594,604	1,893,492	594,604	1,893,492	-285,891
215-21-02-004-007-000	COMISIONES DE SERVICI						0.00					
215-21-02-005-000-000	AGUINALDOS Y BONOS	12,020,000	12,020,000	9,013,650		3,006,350	25.01		3,006,350		3,006,350	
215-21-02-005-001-000	AGUINALDOS	7,600,000	7,600,000	7,600,000			0.00					
215-21-02-005-001-001	AGUINALDO DE FIESTAS	3,800,000	3,800,000	3,800,000			0.00					
215-21-02-005-001-002	AGUINALDO DE NAVIDA	3,800,000	3,800,000	3,800,000			0.00					
215-21-02-005-002-000	BONO DE ESCOLARIDAD	3,100,000	3,100,000	1,439,005		1,660,995	53.58		1,660,995		1,660,995	
215-21-02-005-003-000	BONOS ESPECIALES						0.00					
215-21-02-005-003-001	BONO EXTRAORDINARI						0.00					
215-21-02-005-004-000	BONIFICACIÓN ADICION	1,320,000	1,320,000	-25,355		1,345,355	101.92		1,345,355		1,345,355	
215-21-03-000-000-000	OTRAS REMUNERACIO	73,000,000	116,000,000	29,964,620	6,638,387	86,035,380	74.17	6,638,387	86,035,380	6,638,387	86,035,380	
215-21-03-001-000-000	HONORARIOS A SUMA A	38,000,000	64,000,000	25,590,279	6,561,452	38,409,721	60.02	6,561,452	38,409,721	6,561,452	38,409,721	
215-21-03-002-000-000	HONORARIOS ASIMILAD						0.00					
215-21-03-003-000-000	JORNALES						0.00					
215-21-03-004-000-000	REMUNERACIONES REG	30,000,000	47,000,000	44,342		46,955,658	99.91		46,955,658		46,955,658	
215-21-03-004-001-000	SUELDOS	30,000,000	47,000,000	44,342		46,955,658	99.91		46,955,658		46,955,658	
215-21-03-004-002-000	Aportes del Empleador						0.00					
215-21-03-004-003-000	Remuneraciones Variables						0.00					
215-21-03-004-004-000	Aguinaldos y Bonos						0.00					
215-21-03-005-000-000	SUPLENCIAS Y REEMPL	3,000,000	3,000,000	2,906,934		93,066	3.10		93,066		93,066	
215-21-03-006-000-000	PERSONAL A TRATO Y/O	1,000,000	1,000,000	1,000,000			0.00					
215-21-03-007-000-000	ALUMNOS EN PRACTICA	1,000,000	1,000,000	423,065	76,935	576,935	57.69	76,935	576,935	76,935	576,935	
215-21-03-999-000-000	OTRAS						0.00					
215-21-03-999-001-000	ASIGNACIÓN ART. 1, LE						0.00					
215-21-03-999-999-000	OTRAS						0.00					
215-21-04-000-000-000	OTRAS GASTOS EN PER	47,500,000	47,500,000	31,105,477	5,796,739	16,394,523	34.51	5,796,739	16,394,523	5,796,739	16,394,523	
215-21-04-001-000-000	ASIGNACIÓN DE TRASL						0.00					
215-21-04-001-001-000	ASIGNACIÓN POR CAMB						0.00					
215-21-04-003-000-000	DIETAS A JUNTAS, CONS	38,500,000	38,500,000	22,642,477	5,796,739	15,857,523	41.19	5,796,739	15,857,523	5,796,739	15,857,523	
215-21-04-003-001-000	DIETA DE CONCEJALES	38,000,000	38,000,000	22,142,477	5,796,739	15,857,523	41.73	5,796,739	15,857,523	5,796,739	15,857,523	
215-21-04-003-002-000	GASTOS POR COMISION	500,000	500,000	500,000			0.00					
215-21-04-003-003-000	OTROS GASTOS						0.00					
215-21-04-004-000-000	PRESTACIONES DE SERV	9,000,000	9,000,000	8,463,000		537,000	5.97		537,000		537,000	
215-22-00-000-000-000	C X P BIENES Y SERVIC	842,300,000	883,500,000	460,234,226	75,213,431	423,265,774	47.91	61,880,701	404,867,798	61,338,037	381,274,418	41,991,356
215-22-01-000-000-000	ALIMENTOS Y BEBIDAS	100,000	6,100,000	485,580	95,200	5,614,420	92.04	-523,600	4,995,620	59,500	4,959,920	654,500




BALANCE PRESUPUESTARIO DE GASTOS AL MES DE MAYO DEL 2012

PRESUPUESTO MUNICIPAL		PRESUPUESTO INICIAL	PRESUPUESTO VIGENTE	SALDO PRESUPUES.	OBLIGADO		% OBLIG A LA FECHA (4)/(1)	DEVENGADO		PAGADO		
CODIGO	C U E N T A S DENOMINACION				PARCIAL	ACUMULADO		PARCIAL	ACUMULADO	PARCIAL	ACUMULADO	PARCIAL
			(1)	(1)-(4)	(3)	(4)	(4)/(1)	(5)	(6)	(7)	(8)	(4) - (8)
215-22-01-001-000-000	PARA PERSONAS	100,000	6,100,000	485,580	95,200	5,614,420	92.04	-523,600	4,995,620	59,500	4,959,920	654,500
215-22-01-002-000-000	PARA ANIMALES						0.00					
215-22-02-000-000-000	TEXTILES, VESTUARIO	14,300,000	19,300,000	8,413,108	6,178,076	10,886,892	56.41		4,708,816	4,052,994	4,639,854	6,247,038
215-22-02-001-000-000	TEXTILES Y ACABADOS	300,000	300,000	300,000			0.00					
215-22-02-002-000-000	VESTUARIO, ACCESORIO	14,000,000	17,000,000	6,113,108	6,178,076	10,886,892	64.04		4,708,816	4,052,994	4,639,854	6,247,038
215-22-02-003-000-000	CALZADO		2,000,000	2,000,000			0.00					
215-22-03-000-000-000	COMBUSTIBLES Y LUB	101,000,000	101,000,000	35,659,186	9,970,307	65,340,814	64.69	9,970,307	65,340,814	6,065,647	55,537,782	9,803,032
215-22-03-001-000-000	PARA VEHÍCULOS	100,000,000	100,000,000	34,739,586	9,923,307	65,260,414	65.26	9,923,307	65,260,414	6,065,647	55,537,782	9,722,632
215-22-03-002-000-000	PARA MAQUINARIAS, E						0.00					
215-22-03-003-000-000	PARA CALEFACCIÓN	1,000,000	1,000,000	919,600	47,000	80,400	8.04	47,000	80,400			80,400
215-22-03-999-000-000	PARA OTROS						0.00					
215-22-04-000-000-000	MATERIALES DE USO O	101,600,000	123,600,000	53,478,679	9,772,226	70,121,321	56.73	8,664,009	69,223,615	7,259,786	60,295,730	9,825,591
215-22-04-001-000-000	MATERIALES DE OFICIN	13,000,000	13,000,000	5,596,894	734,052	7,403,106	56.95	734,052	7,613,617	434,231	6,477,795	925,311
215-22-04-002-000-000	TEXTOS Y OTROS MATE	500,000	500,000	500,000			0.00					
215-22-04-003-000-000	PRODUCTOS QUÍMICOS	200,000	200,000	200,000			0.00					
215-22-04-004-000-000	PRODUCTOS FARMACÉU	200,000	200,000	102,932		97,068	48.53		97,068		97,068	
215-22-04-005-000-000	MATERIALES Y ÚTILES						0.00					
215-22-04-006-000-000	FERTILIZANTES, INSECTI	2,000,000	2,000,000	821,782		1,178,218	58.91		1,178,218		1,178,218	
215-22-04-007-000-000	MATERIALES Y ÚTILES	8,000,000	8,000,000	1,982,568	844,396	6,017,432	75.22	298,186	5,471,222	146,947	4,964,715	1,052,717
215-22-04-008-000-000	MENAJE PARA OFICINA,	200,000	200,000	200,000			0.00					
215-22-04-009-000-000	INSUMOS, REPUESTOS Y	10,000,000	10,000,000	3,615,981	957,228	6,384,019	63.84	395,221	5,822,012	1,010,829	4,640,446	1,743,573
215-22-04-010-000-000	MATERIALES PARA MAN	25,000,000	35,000,000	10,951,848	5,304,474	24,048,152	68.71	5,304,474	24,048,152	3,888,017	18,611,698	5,436,454
215-22-04-011-000-000	REPUESTOS Y ACCESORI	40,000,000	40,000,000	15,662,498	1,813,552	24,337,502	60.84	1,813,552	24,337,502	1,756,081	23,764,809	572,693
215-22-04-012-000-000	OTROS MATERIALES, RE	2,000,000	14,000,000	13,655,138	71,162	344,862	2.46	71,162	344,862		273,700	71,162
215-22-04-015-000-000	PRODUCTOS AGROPEC						0.00					
215-22-04-999-000-000	OTROS	500,000	500,000	189,038	47,362	310,962	62.19	47,362	310,962	23,681	287,281	23,681
215-22-05-000-000-000	SERVICIOS BÁSICOS	416,300,000	416,300,000	261,176,548	31,045,564	155,123,452	37.26	26,794,855	150,872,743	28,441,388	149,467,879	5,655,573
215-22-05-001-000-000	ELECTRICIDAD	360,000,000	360,000,000	228,210,303	25,897,450	131,789,697	36.61	25,897,450	131,789,697	25,897,450	131,789,697	
215-22-05-002-000-000	AGUA	22,000,000	22,000,000	14,302,104	550,037	7,697,896	34.99	550,037	7,697,896	550,037	7,411,576	286,320
215-22-05-003-000-000	GAS	100,000	100,000	85,000		15,000	15.00		15,000		15,000	
215-22-05-004-000-000	CORREO	8,000,000	8,000,000	3,466,923	247,000	4,533,077	56.66	247,000	4,533,077	1,893,533	3,429,533	1,103,544
215-22-05-005-000-000	TELEFONÍA FIJA	8,000,000	8,000,000	5,252,771	1,129,536	2,747,229	34.34		1,617,693		1,617,693	1,129,536
215-22-05-006-000-000	TELEFONIA CELULAR	6,000,000	6,000,000	3,574,786	1,105,180	2,425,214	40.42		1,320,034		1,320,034	1,105,180
215-22-05-007-000-000	ACCESO A INTERNET	12,000,000	12,000,000	6,084,661	2,116,361	5,915,339	49.29	100,368	3,899,346	100,368	3,899,346	2,015,993
215-22-05-008-000-000	ENLACES DE TELECOMU	100,000	100,000	100,000			0.00					



BALANCE PRESUPUESTARIO DE GASTOS AL MES DE MAYO DEL 2012

PRESUPUESTO MUNICIPAL		PRESUPUESTO INICIAL	PRESUPUESTO VIGENTE	SALDO PRESUPUES.	OBLIGADO		% OBLIG A LA FECHA	DEVENGADO		PAGADO		PARCIAL
CODIGO	C U E N T A S DENOMINACION				PARCIAL	ACUMULADO		PARCIAL	ACUMULADO	PARCIAL	ACUMULADO	
			(1)	(1)-(4)	(3)	(4)	(4)/(1)	(5)	(6)	(7)	(8)	(4) - (8)
215-22-05-999-000-000	OTROS	100,000	100,000	100,000			0.00					
215-22-06-000-000-000	MANTENIMIENTO Y RE	14,000,000	18,200,000	9,345,642	4,054,494	8,854,358	48.65	1,912,494	6,712,358	1,622,036	6,199,468	2,654,890
215-22-06-001-000-000	MANTENIMIENTO Y REP	500,000	2,500,000	-88,250	2,588,250	2,588,250	103.53	446,250	446,250			2,588,250
215-22-06-002-000-000	MANTENIMIENTO Y REP	12,000,000	12,000,000	6,700,455	1,466,244	5,299,545	44.16	1,466,244	5,299,545	1,622,036	5,232,905	66,640
215-22-06-003-000-000	MANTENIMIENTO Y REP	200,000	200,000	200,000			0.00					
215-22-06-004-000-000	MANTENIMIENTO Y REP	200,000	200,000	200,000			0.00					
215-22-06-005-000-000	MANTENIMIENTO Y REP	200,000	400,000	159,694		240,306	60.08		240,306		240,306	
215-22-06-006-000-000	MANTENIMIENTO Y REP	600,000	600,000	600,000			0.00					
215-22-06-007-000-000	MANTENIMIENTO Y REP	200,000	200,000	200,000			0.00					
215-22-06-999-000-000	OTROS	100,000	2,100,000	1,373,743		726,257	34.58		726,257		726,257	
215-22-07-000-000-000	PUBLICIDAD Y DIFUSIÓ	2,500,000	5,500,000	5,368,802	131,198	131,198	2.39	131,198	131,198	131,198	131,198	131,198
215-22-07-001-000-000	SERVICIOS DE PUBLICID	2,000,000	5,000,000	4,868,802	131,198	131,198	2.62	131,198	131,198	131,198	131,198	131,198
215-22-07-002-000-000	SERVICIOS DE IMPRESIÓ	200,000	200,000	200,000			0.00					
215-22-07-003-000-000	SERVICIOS DE ENCUADE	150,000	150,000	150,000			0.00					
215-22-07-999-000-000	OTROS	150,000	150,000	150,000			0.00					
215-22-08-000-000-000	SERVICIOS GENERALE	123,100,000	123,100,000	45,633,707	10,083,857	77,466,293	62.93	9,570,129	77,445,530	9,552,279	77,189,680	276,613
215-22-08-001-000-000	SERVICIOS DE ASEO	95,000,000	95,000,000	24,104,124	9,487,183	70,895,876	74.63	8,973,455	70,382,148	8,973,455	70,382,148	513,728
215-22-08-002-000-000	SERVICIOS DE VIGILANC	600,000	600,000	391,988	17,850	208,012	34.67	17,850	208,012		190,162	17,850
215-22-08-003-000-000	SERVICIOS DE MANTEN						0.00					
215-22-08-004-000-000	SERVICIOS DE MANTEN						0.00					
215-22-08-005-000-000	SERVICIOS DE MANTEN						0.00					
215-22-08-006-000-000	SERVICIOS DE MANTEN						0.00					
215-22-08-007-000-000	PASAJES, FLETES Y BOD	7,000,000	7,000,000	4,230,545	578,824	2,769,455	39.56	578,824	3,262,420	578,824	3,262,420	-492,965
215-22-08-008-000-000	SALAS CUNAS Y/O JARD	1,000,000	1,000,000	1,000,000			0.00					
215-22-08-009-000-000	SERVICIOS DE PAGO Y C	12,000,000	12,000,000	12,000,000			0.00					
215-22-08-010-000-000	SERVICIOS DE SUSCRIPC	300,000	300,000	151,250		148,750	49.58		148,750		148,750	
215-22-08-011-000-000	SERVICIOS DE PRODUCC	7,000,000	7,000,000	3,793,800		3,206,200	45.80		3,206,200		3,206,200	
215-22-08-999-000-000	OTROS	200,000	200,000	-38,000		238,000	119.00		238,000			238,000
215-22-09-000-000-000	ARRIENDOS	18,800,000	19,800,000	14,157,022	718,089	5,642,978	28.50	718,089	5,642,978	688,089	5,255,978	387,000
215-22-09-001-000-000	ARRIENDO DE TERRENO	6,000,000	6,000,000	3,620,000	476,000	2,380,000	39.67	476,000	2,380,000	476,000	2,380,000	
215-22-09-002-000-000	ARRIENDO DE EDIFICIOS	3,000,000	4,000,000	1,979,555	212,089	2,020,445	50.51	212,089	2,020,445	212,089	2,020,445	
215-22-09-003-000-000	ARRIENDO DE VEHICUL	5,000,000	5,000,000	5,000,000			0.00					
215-22-09-004-000-000	ARRIENDO DE MOBILIA	400,000	400,000	400,000			0.00					
215-22-09-005-000-000	ARRIENDO DE MAQUINA	4,000,000	4,000,000	2,757,467	30,000	1,242,533	31.06	30,000	1,242,533		855,533	387,000
215-22-09-006-000-000	ARRIENDO DE EQUIPOS I	200,000	200,000	200,000			0.00					




BALANCE PRESUPUESTARIO DE GASTOS AL MES DE MAYO DEL 2012

PRESUPUESTO MUNICIPAL												
C U E N T A S		PRESUPUESTO	PRESUPUESTO	SALDO	OBLIGADO		% OBLIG	DEVENGADO		PAGADO		
CODIGO	DENOMINACION	INICIAL	VIGENTE	PRESUPUES.	PARCIAL	ACUMULADO	A LA FECHA	PARCIAL	ACUMULADO	PARCIAL	ACUMULADO	PARCIAL
			(1)	(1)-(4)	(3)	(4)	(4) / (1)	(5)	(6)	(7)	(8)	(4) - (8)
215-22-09-999-000-000	OTROS	200,000	200,000	200,000			0.00					
215-22-10-000-000-000	SERVICIOS FINANCIER	13,000,000	13,000,000	12,985,500		14,500	0.11		14,500		14,500	
215-22-10-001-000-000	GASTOS FINANCIEROS P						0.00					
215-22-10-002-000-000	PRIMAS Y GASTOS DE SE	12,000,000	12,000,000	11,985,500		14,500	0.12		14,500		14,500	
215-22-10-004-000-000	GASTOS BANCARIOS	1,000,000	1,000,000	1,000,000			0.00					
215-22-10-999-000-000	OTROS						0.00					
215-22-11-000-000-000	SERVICIOS TÉCNICOS	28,000,000	28,000,000	6,580,603	1,001,000	21,419,397	76.50	1,861,000	15,279,397	1,861,000	14,260,300	7,159,097
215-22-11-001-000-000	ESTUDIOS E INVESTIGA						0.00					
215-22-11-002-000-000	CURSOS DE CAPACITACI	5,000,000	5,000,000	69,000	1,001,000	4,931,000	98.62	461,000	4,391,000	461,000	4,391,000	540,000
215-22-11-003-000-000	SERVICIOS INFORMÁTIC	15,000,000	15,000,000	6,911,603		8,088,397	53.92		8,088,397		7,069,300	1,019,097
215-22-11-999-000-000	OTROS	8,000,000	8,000,000	-400,000		8,400,000	105.00	1,400,000	2,800,000	1,400,000	2,800,000	5,600,000
215-22-12-000-000-000	OTROS GASTOS EN BIE	9,600,000	9,600,000	6,949,849	2,163,420	2,650,151	27.61	2,782,220	4,500,229	1,604,120	3,322,129	-671,978
215-22-12-002-000-000	GASTOS MENORES	4,000,000	4,000,000	4,000,000			0.00		1,231,278		1,231,278	-1,231,278
215-22-12-003-000-000	GASTOS DE REPRESENT	4,000,000	4,000,000	1,539,080	2,163,420	2,460,920	61.52	2,782,220	3,079,720	1,604,120	1,901,620	559,300
215-22-12-004-000-000	INTERESES, MULTAS Y R	1,000,000	1,000,000	845,769		154,231	15.42		154,231		154,231	
215-22-12-005-000-000	DERECHOS Y TASAS	500,000	500,000	465,000		35,000	7.00		35,000		35,000	
215-22-12-999-000-000	OTROS	100,000	100,000	100,000			0.00					
215-23-00-000-000-000	C X P PRESTACIONES D	18,000,000	18,000,000	18,000,000			0.00					
215-23-01-000-000-000	PRESTACIONES PREVIS	18,000,000	18,000,000	18,000,000			0.00					
215-23-01-004-000-000	DESAHUCIOS E INDEMN	18,000,000	18,000,000	18,000,000			0.00					
215-23-03-000-000-000	PRESTACIONES SOCIA						0.00					
215-23-03-001-000-000	INDEMNIZACION DE CA						0.00					
215-24-00-000-000-000	C X P TRANSFERENCIA	744,000,000	801,000,000	321,601,709	130,272,895	479,398,291	59.85	130,272,895	479,318,291	84,502,052	433,396,639	46,001,652
215-24-01-000-000-000	AL SECTOR PRIVADO	13,000,000	70,000,000	55,044,345	6,882,552	14,955,655	21.37	6,882,552	14,875,655	6,628,761	14,471,055	484,600
215-24-01-001-000-000	FONDOS DE EMERGENCI	1,000,000	1,000,000	1,000,000			0.00					
215-24-01-002-000-000	EDUCACIÓN – PERSONA						0.00					
215-24-01-003-000-000	SALUD – PERSONAS JURÍ						0.00					
215-24-01-004-000-000	ORGANIZACIONES COM	5,000,000	9,000,000	300,000	6,000,000	8,700,000	96.67	6,000,000	8,700,000	6,000,000	8,700,000	
215-24-01-005-000-000	OTRAS PERSONAS JURÍD						0.00					
215-24-01-006-000-000	VOLUNTARIADO	3,000,000	23,000,000	20,000,000		3,000,000	13.04		3,000,000		3,000,000	
215-24-01-007-000-000	ASISTENCIA SOCIAL A P	4,000,000	34,000,000	31,244,345	882,552	2,755,655	8.10	882,552	2,675,655	628,761	2,271,055	484,600
215-24-01-008-000-000	PREMIOS Y OTROS		3,000,000	2,500,000		500,000	16.67		500,000		500,000	
215-24-01-999-000-000	OTRAS TRANSFERENCIA						0.00					
215-24-03-000-000-000	A OTRAS ENTIDADES P	731,000,000	731,000,000	266,557,364	123,390,343	464,442,636	63.54	123,390,343	464,442,636	77,873,291	418,925,584	45,517,052
215-24-03-001-000-000	A LA JUNTA NACIONAL						0.00					




BALANCE PRESUPUESTARIO DE GASTOS AL MES DE MAYO DEL 2012

PRESUPUESTO MUNICIPAL		PRESUPUESTO INICIAL	PRESUPUESTO VIGENTE	SALDO PRESUPUES.	OBLIGADO		% OBLIG A LA FECHA (4) / (1)	DEVENGADO		PAGADO		PARCIAL (4) - (8)
CODIGO	C U E N T A S DENOMINACION				PARCIAL	ACUMULADO		PARCIAL	ACUMULADO	PARCIAL	ACUMULADO	
			(1)	(1)-(4)	(3)	(4)	(4) / (1)	(5)	(6)	(7)	(8)	(4) - (8)
215-24-03-002-000-000	A LOS SERVICIOS DE SA	3,000,000	3,000,000	1,554,182	52,020	1,445,818	48.19	52,020	1,445,818	52,020	1,445,818	
215-24-03-002-001-000	MULTA LEY DE ALCOHO	3,000,000	3,000,000	1,554,182	52,020	1,445,818	48.19	52,020	1,445,818	52,020	1,445,818	
215-24-03-005-000-000	AL FONDO COMUN MUN						0.00					
215-24-03-005-001-000	APORTE AÑO VIGENTE						0.00					
215-24-03-006-000-000	AL FONDO COMUN MUN						0.00					
215-24-03-006-001-000	APORTE AÑO VIGENTE						0.00					
215-24-03-080-000-000	A LAS ASOCIACIONES						0.00					
215-24-03-080-001-000	A LA ASOCIACIÓN CHILE						0.00					
215-24-03-080-002-000	A OTRAS ASOCIACIONES						0.00					
215-24-03-090-000-000	AL FONDO COMÚN MUN	281,000,000	281,000,000	15,272,357	69,484,272	265,727,643	94.56	69,484,272	265,727,643	23,967,220	220,210,591	45,517,052
215-24-03-090-001-000	APORTE AÑO VIGENTE	220,000,000	220,000,000	-210,591	23,967,220	220,210,591	100.10	23,967,220	220,210,591	23,967,220	220,210,591	
215-24-03-090-002-000	APORTE OTROS AÑOS	61,000,000	61,000,000	15,482,948	45,517,052	45,517,052	74.62	45,517,052	45,517,052			45,517,052
215-24-03-090-003-000	INTERESES Y REAJUSTE						0.00					
215-24-03-091-000-000	AL FONDO COMÚN MUN						0.00					
215-24-03-091-001-000	APORTE AÑO VIGENTE						0.00					
215-24-03-091-002-000	APORTE OTROS AÑOS						0.00					
215-24-03-091-003-000	INTERESES Y REAJUSTE						0.00					
215-24-03-092-000-000	AL FONDO COMÚN MUN	5,000,000	5,000,000	634,383	720,718	4,365,617	87.31	720,718	4,365,617	720,718	4,365,617	
215-24-03-092-001-000	ART. 14, N° 6 LEY N° 19.6	5,000,000	5,000,000	634,383	720,718	4,365,617	87.31	720,718	4,365,617	720,718	4,365,617	
215-24-03-099-000-000	A OTRAS ENTIDADES PU	1,000,000	1,000,000	743,227		256,773	25.68		256,773		256,773	
215-24-03-100-000-000	A OTRAS MUNICIPALIDA	1,000,000	1,000,000	969,880		30,120	3.01		30,120		30,120	
215-24-03-101-000-000	A SERVICIOS INCORPOR	440,000,000	440,000,000	247,383,335	53,133,333	192,616,665	43.78	53,133,333	192,616,665	53,133,333	192,616,665	
215-24-03-101-001-000	A EDUCACIÓN	220,000,000	220,000,000	119,050,000	34,800,000	100,950,000	45.89	34,800,000	100,950,000	34,800,000	100,950,000	
215-24-03-101-002-000	A SALUD	220,000,000	220,000,000	128,333,335	18,333,333	91,666,665	41.67	18,333,333	91,666,665	18,333,333	91,666,665	
215-24-03-101-003-000	A CEMENTERIOS						0.00					
215-25-00-000-000-000	C X P ÍNTEGROS AL FIS						0.00					
215-25-01-000-000-000	IMPUESTOS						0.00					
215-26-00-000-000-000	C X P OTROS GASTOS C	2,000,000	7,000,000	1,265,732	50,416	5,734,268	81.92	-933,668	5,734,268	50,416	5,734,268	
215-26-01-000-000-000	DEVOLUCIONES	1,000,000	1,000,000	587,496	50,416	412,504	41.25	50,416	412,504	50,416	412,504	
215-26-02-000-000-000	COMPENSACIONES PO	1,000,000	1,000,000	-2,286,000		3,286,000	328.60		3,286,000		3,286,000	
215-26-04-000-000-000	APLICACIÓN FONDOS		5,000,000	2,964,236		2,035,764	40.72	-984,084	2,035,764		2,035,764	
215-26-04-001-000-000	ARANCEL AL REGISTRO		5,000,000	2,964,236		2,035,764	40.72	-984,084	2,035,764		2,035,764	
215-26-04-999-000-000	APLICACIÓN OTROS FON						0.00					
215-29-00-000-000-000	C X P ADQUISICIÓN DE	15,000,000	168,000,000	116,522,750	2,900,950	51,477,250	30.64	2,990,314	51,566,614	39,160,921	44,320,413	7,156,837
215-29-01-000-000-000	TERRENOS						0.00					



BALANCE PRESUPUESTARIO DE GASTOS AL MES DE MAYO DEL 2012

PRESUPUESTO MUNICIPAL		PRESUPUESTO INICIAL	PRESUPUESTO VIGENTE	SALDO PRESUPUES.	OBLIGADO		% OBLIG A LA FECHA	DEVENGADO		PAGADO		
CODIGO	C U E N T A S DENOMINACION				PARCIAL	ACUMULADO		PARCIAL	ACUMULADO	PARCIAL	ACUMULADO	PARCIAL
			(1)	(1)-(4)	(3)	(4)	(4) / (1)	(5)	(6)	(7)	(8)	(4) - (8)
215-29-02-000-000-000	EDIFICIOS						0.00					
215-29-03-000-000-000	VEHÍCULOS	1,000,000	126,000,000	102,353,688		23,646,312	18.77		23,646,312	23,646,312	23,646,312	
215-29-04-000-000-000	MOBILIARIO Y OTROS	2,000,000	6,000,000	4,936,511		1,063,489	17.72		1,063,489	537,917	1,063,489	
215-29-05-000-000-000	MÁQUINAS Y EQUIPOS	3,000,000	20,000,000	7,767,511	673,440	12,232,489	61.16	762,804	12,321,853	7,899,104	11,069,664	1,162,825
215-29-05-001-000-000	MÁQUINAS Y EQUIPOS D	1,000,000	1,000,000	-821,343	349,860	1,821,343	182.13	349,860	1,821,343	34,149	1,428,234	393,109
215-29-05-002-000-000	MAQUINARIAS Y EQUIP	1,000,000	3,000,000	-7,087,566		10,087,566	336.25	89,364	10,176,930	7,864,955	9,641,430	446,136
215-29-05-999-000-000	OTRAS	1,000,000	16,000,000	15,676,420	323,580	323,580	2.02	323,580	323,580			323,580
215-29-06-000-000-000	EQUIPOS INFORMÁTIC	4,000,000	11,000,000	1,440,772	2,227,510	9,559,228	86.90	2,227,510	9,559,228	5,868,358	7,331,718	2,227,510
215-29-06-001-000-000	EQUIPOS COMPUTACION	3,000,000	10,000,000	440,772	2,227,510	9,559,228	95.59	2,227,510	9,559,228	5,868,358	7,331,718	2,227,510
215-29-06-002-000-000	EQUIPOS DE COMUNICA	1,000,000	1,000,000	1,000,000			0.00					
215-29-07-000-000-000	PROGRAMAS INFORMÁ	5,000,000	5,000,000	24,268		4,975,732	99.51		4,975,732	1,209,230	1,209,230	3,766,502
215-29-07-001-000-000	PROGRAMAS COMPUTA	5,000,000	5,000,000	24,268		4,975,732	99.51		4,975,732	1,209,230	1,209,230	3,766,502
215-29-07-002-000-000	SISTEMA DE INFORMACI						0.00					
215-29-99-000-000-000	OTROS ACTIVOS NO FI						0.00					
215-30-00-000-000-000	C X P ADQUISICIÓN DE						0.00					
215-30-01-000-000-000	COMPRA DE TÍTULOS						0.00					
215-30-01-001-000-000	DEPÓSITOS A PLAZO						0.00					
215-30-01-003-000-000	CUOTAS DE FONDOS MU						0.00					
215-30-01-999-000-000	OTROS						0.00					
215-30-02-000-000-000	COMPRA DE ACCIONES						0.00					
215-30-99-000-000-000	OTROS ACTIVOS FINAN						0.00					
215-31-00-000-000-000	C X P INICIATIVAS DE I	21,000,000	335,000,000	225,887,018	56,781,371	109,112,982	32.57	56,781,371	109,112,982	56,781,371	109,112,982	
215-31-01-000-000-000	ESTUDIOS BÁSICOS	15,000,000	215,000,000	215,000,000			0.00					
215-31-01-001-000-000	GASTOS ADMINISTRATI	1,000,000	1,000,000	1,000,000			0.00					
215-31-01-002-000-000	CONSULTORIAS	14,000,000	214,000,000	214,000,000			0.00					
215-31-02-000-000-000	PROYECTOS	6,000,000	120,000,000	10,887,018	56,781,371	109,112,982	90.93	56,781,371	109,112,982	56,781,371	109,112,982	
215-31-02-001-000-000	GASTOS ADMINISTRATI	1,000,000	1,000,000	926,252		73,748	7.37		73,748		73,748	
215-31-02-002-000-000	CONSULTORIAS	1,000,000	1,000,000	-12,296,450	5,490,000	13,296,450	1329.65	5,490,000	13,296,450	5,490,000	13,296,450	
215-31-02-003-000-000	TERRENOS						0.00					
215-31-02-004-000-000	OBRAS CIVILES	1,000,000	111,000,000	15,257,216	51,291,371	95,742,784	86.25	51,291,371	95,742,784	51,291,371	95,742,784	
215-31-02-005-000-000	EQUIPAMIENTO	1,000,000	5,000,000	5,000,000			0.00					
215-31-02-006-000-000	EQUIPOS	1,000,000	1,000,000	1,000,000			0.00					
215-31-02-007-000-000	VEHICULOS	1,000,000	1,000,000	1,000,000			0.00					
215-31-02-999-000-000	OTROS GASTOS						0.00					
215-31-03-000-000-000	PROGRAMAS DE INVER						0.00					



BALANCE PRESUPUESTARIO DE GASTOS AL MES DE MAYO DEL 2012

PRESUPUESTO MUNICIPAL		PRESUPUESTO INICIAL	PRESUPUESTO VIGENTE	SALDO PRESUPUES.	OBLIGADO		% OBLIG A LA FECHA	DEVENGADO		PAGADO		
CODIGO	C U E N T A S DENOMINACION				PARCIAL	ACUMULADO		PARCIAL	ACUMULADO	PARCIAL	ACUMULADO	PARCIAL
			(1)	(1)-(4)	(3)	(4)	(4)/(1)	(5)	(6)	(7)	(8)	(4) - (8)
215-31-03-001-000-000	GASTOS ADMINISTRATI						0.00					
215-31-03-003-000-000	CONTRATACIÓN DEL PR						0.00					
215-32-00-000-000-000	C X P PRÉSTAMOS						0.00					
215-32-02-000-000-000	HIPOTECARIOS						0.00					
215-32-06-000-000-000	POR ANTICIPOS A CON						0.00					
215-32-07-000-000-000	POR ANTICIPOS POR C						0.00					
215-32-09-000-000-000	POR VENTAS A PLAZO						0.00					
215-33-00-000-000-000	C X P TRANSFERENCIA	2,000,000	2,000,000	2,000,000			0.00					
215-33-01-000-000-000	AL SECTOR PRIVADO						0.00					
215-33-03-000-000-000	A OTRAS ENTIDADES P	2,000,000	2,000,000	2,000,000			0.00					
215-33-03-001-000-000	A LOS SERVICIOS REGIO	1,000,000	1,000,000	1,000,000			0.00					
215-33-03-001-001-000	PROGRAMA PAVIMENTO	1,000,000	1,000,000	1,000,000			0.00					
215-33-03-001-002-000	PROGRAMA MEJORAMIE						0.00					
215-33-03-001-003-000	PROGRAMA REHABILIT						0.00					
215-33-03-001-004-000	PROYECTOS URBANOS						0.00					
215-33-03-099-000-000	A OTRAS ENTIDADES PU	1,000,000	1,000,000	1,000,000			0.00					
215-34-00-000-000-000	C X P SERVICIO DE LA	70,000,000	70,000,000	1,973,366		68,026,634	97.18	68,026,634		22,680,516	45,346,118	
215-34-01-000-000-000	AMORTIZACIÓN DEUD						0.00					
215-34-01-002-000-000	EMPÉSTITOS						0.00					
215-34-01-003-000-000	CRÉDITOS DE PROVEED						0.00					
215-34-03-000-000-000	INTERESES DEUDA INT						0.00					
215-34-03-002-000-000	EMPRESTITOS						0.00					
215-34-03-003-000-000	CRÉDITOS DE PROVEED						0.00					
215-34-05-000-000-000	OTROS GASTOS FINAN						0.00					
215-34-05-002-000-000	EMPÉSTITOS						0.00					
215-34-05-003-000-000	CRÉDITOS DE PROVEED						0.00					
215-34-07-000-000-000	DEUDA FLOTANTE	70,000,000	70,000,000	1,973,366		68,026,634	97.18	68,026,634		22,680,516	45,346,118	
215-34-07-001-000-000	GASTOS EN PERSONAL	21,000,000	21,000,000	164,824		20,835,176	99.22	20,835,176		19,631,751	1,203,425	
215-34-07-002-000-000	GASTOS DE FUNCIONAM	38,000,000	38,000,000	1,635,835		36,364,165	95.70	36,364,165		3,048,765	33,315,400	
215-34-07-003-000-000	INVERSION REAL	11,000,000	11,000,000	172,707		10,827,293	98.43	10,827,293			10,827,293	
215-35-00-000-000-000	SALDO FINAL DE CAJA	1,000,000	334,585,000	334,585,000			0.00					
T O T A L		2,840,900,000	3,788,285,000	2,144,896,907		376,477,716	43.38	362,250,266	1,625,689,810	353,091,450	1,503,582,459	139,805,634

