



BALANCE PRESUPUESTARIO DE GASTOS AL MES DE JUNIO DEL 2012

PRESUPUESTO MUNICIPAL		PRESUPUESTO INICIAL	PRESUPUESTO VIGENTE	SALDO PRESUPUES.	OBLIGADO		% OBLIG A LA FECHA	DEVENGADO		PAGADO		PARCIAL
CODIGO	C U E N T A S DENOMINACION				PARCIAL	ACUMULADO		PARCIAL	ACUMULADO	PARCIAL	ACUMULADO	
			(1)	(1)-(4)	(3)	(4)	(4)/(1)	(5)	(6)	(7)	(8)	(4) - (8)
215-00-00-000-000-000	ACREEDORES PRESUPU	2,840,900,000	3,865,285,000	1,916,168,864	305,728,043	1,949,116,136	50.43	311,816,265	1,937,506,075	357,187,846	1,860,770,305	88,345,831
215-21-00-000-000-000	C X P GASTOS EN PERS	1,125,600,000	1,188,600,000	589,691,575	92,535,531	598,908,425	50.39	92,535,531	599,598,754	92,535,531	599,598,754	-690,329
215-21-01-000-000-000	PERSONAL DE PLANTA	545,720,000	549,120,000	320,577,266	38,454,709	228,542,734	41.62	38,454,709	228,947,172	38,454,709	228,947,172	-404,438
215-21-01-001-000-000	SUELDOS Y SOBRESUEL	458,510,000	458,510,000	266,074,855	33,387,871	192,435,145	41.97	33,387,871	192,435,145	33,387,871	192,435,145	
215-21-01-001-001-000	SUELDOS BASE	160,000,000	160,000,000	95,551,054	11,124,286	64,448,946	40.28	11,124,286	64,448,946	11,124,286	64,448,946	
215-21-01-001-002-000	ASIGNACIÓN DE ANTIGÜ	7,760,000	7,760,000	3,975,797	636,033	3,784,203	48.77	636,033	3,784,203	636,033	3,784,203	
215-21-01-001-002-001	ASIGNACIÓN DE EXPERI						0.00					
215-21-01-001-002-002	ASIGNACIÓN DE ANTIGÜ	7,440,000	7,440,000	3,807,849	610,691	3,632,151	48.82	610,691	3,632,151	610,691	3,632,151	
215-21-01-001-002-003	TRIENIOS, ART. 7, INCISO	320,000	320,000	167,948	25,342	152,052	47.52	25,342	152,052	25,342	152,052	
215-21-01-001-003-000	ASIGNACIÓN PROFESIO	660,000	660,000	347,544	52,076	312,456	47.34	52,076	312,456	52,076	312,456	
215-21-01-001-003-001	ASIGNACIÓN PROFESIO	660,000	660,000	347,544	52,076	312,456	47.34	52,076	312,456	52,076	312,456	
215-21-01-001-004-000	ASIGNACIÓN DE ZONA						0.00					
215-21-01-001-004-001	ASIGNACIÓN DE ZONA,						0.00					
215-21-01-001-004-002	ASIGNACIÓN DE ZONA,						0.00					
215-21-01-001-004-003	ASIGNACIÓN DE ZONA,						0.00					
215-21-01-001-004-004	COMPLEMENTO DE ZON						0.00					
215-21-01-001-007-000	ASIGNACIONES DEL D.L.	157,150,000	157,150,000	94,983,894	11,013,474	62,166,106	39.56	11,013,474	62,166,106	11,013,474	62,166,106	
215-21-01-001-007-001	ASIGNACIÓN MUNICIPA	156,490,000	156,490,000	94,636,350	10,961,398	61,853,650	39.53	10,961,398	61,853,650	10,961,398	61,853,650	
215-21-01-001-007-002	ASIGNACIÓN PROTECCI						0.00					
215-21-01-001-007-003	BONIFICACIÓN ART. 39,	660,000	660,000	347,544	52,076	312,456	47.34	52,076	312,456	52,076	312,456	
215-21-01-001-008-000	ASIGNACIÓN DE NIVELA						0.00					
215-21-01-001-008-001	BONIFICACIÓN ART. 21,						0.00					
215-21-01-001-008-002	PLANILLA COMPLEMEN						0.00					
215-21-01-001-009-000	ASIGNACIONES ESPECIA	28,000,000	28,000,000	15,877,485	2,062,756	12,122,515	43.29	2,062,756	12,122,515	2,062,756	12,122,515	
215-21-01-001-009-001	MONTO FIJO COMPLEME						0.00					
215-21-01-001-009-002	UNIDAD DE MEJORAMIE						0.00					
215-21-01-001-009-003	BONIFICACIÓN PROPOR						0.00					
215-21-01-001-009-004	BONIFICACIÓN ESPECIA						0.00					
215-21-01-001-009-005	ASIGNACIÓN ART. 1, LE	28,000,000	28,000,000	15,877,485	2,062,756	12,122,515	43.29	2,062,756	12,122,515	2,062,756	12,122,515	
215-21-01-001-009-006	RED MAESTROS DE MAE						0.00					
215-21-01-001-009-007	ASIGNACIÓN ESPECIAL						0.00					
215-21-01-001-009-999	OTRAS ASIGNACIONES E						0.00					
215-21-01-001-010-000	ASIGNACIÓN DE PÉRDID	300,000	300,000	168,720	21,880	131,280	43.76	21,880	131,280	21,880	131,280	
215-21-01-001-010-001	ASIGNACIÓN POR PÉRDID	300,000	300,000	168,720	21,880	131,280	43.76	21,880	131,280	21,880	131,280	
215-21-01-001-011-000	ASIGNACIÓN DE MOVILI						0.00					




BALANCE PRESUPUESTARIO DE GASTOS AL MES DE JUNIO DEL 2012

PRESUPUESTO MUNICIPAL		PRESUPUESTO INICIAL	PRESUPUESTO VIGENTE	SALDO PRESUPUES.	OBLIGADO		% OBLIG A LA FECHA	DEVENGADO		PAGADO		PARCIAL
CODIGO	C U E N T A S DENOMINACION				PARCIAL	ACUMULADO		PARCIAL	ACUMULADO	PARCIAL	ACUMULADO	
			(1)	(1)-(4)	(3)	(4)	(4)/(1)	(5)	(6)	(7)	(8)	(4) - (8)
215-21-01-001-011-001	ASIGNACIÓN DE MOVILI						0.00					
215-21-01-001-014-000	ASIGNACIONES COMPEN	53,300,000	53,300,000	28,434,366	4,341,259	24,865,634	46.65	4,341,259	24,865,634	4,341,259	24,865,634	
215-21-01-001-014-001	INCREMENTO PREVISIO	29,000,000	29,000,000	15,492,955	2,332,619	13,507,045	46.58	2,332,619	13,507,045	2,332,619	13,507,045	
215-21-01-001-014-002	BONIFICACIÓN COMPEN						0.00					
215-21-01-001-014-003	BONIFICACIÓN COMPEN	24,200,000	24,200,000	12,891,691	2,000,260	11,308,309	46.73	2,000,260	11,308,309	2,000,260	11,308,309	
215-21-01-001-014-004	BONIFICACIÓN ADICION	100,000	100,000	49,720	8,380	50,280	50.28	8,380	50,280	8,380	50,280	
215-21-01-001-014-005	BONIFICACIÓN ART. 3, L						0.00					
215-21-01-001-014-006	BONIFICACIÓN PREVISI						0.00					
215-21-01-001-014-007	REMUNERACIÓN ADICIO						0.00					
215-21-01-001-014-999	OTRAS ASIGNACIONES C						0.00					
215-21-01-001-015-000	ASIGNACIONES SUSTITU	29,000,000	29,000,000	14,979,749	2,372,148	14,020,251	48.35	2,372,148	14,020,251	2,372,148	14,020,251	
215-21-01-001-015-001	ASIGNACIÓN ÚNICA, AR	29,000,000	29,000,000	14,979,749	2,372,148	14,020,251	48.35	2,372,148	14,020,251	2,372,148	14,020,251	
215-21-01-001-015-999	OTRAS ASIGNACIONES S						0.00					
215-21-01-001-019-000	ASIGNACIÓN DE RESPO	4,200,000	4,200,000	2,230,770	328,205	1,969,230	46.89	328,205	1,969,230	328,205	1,969,230	
215-21-01-001-019-001	ASIGNACIÓN DE RESPO	4,200,000	4,200,000	2,230,770	328,205	1,969,230	46.89	328,205	1,969,230	328,205	1,969,230	
215-21-01-001-019-002	ASIGNACIÓN DE RESPO						0.00					
215-21-01-001-019-003	ASIGNACIÓN DE RESPO						0.00					
215-21-01-001-019-004	ASIGNACIÓN DE RESPO						0.00					
215-21-01-001-025-000	ASIGNACIÓN ARTÍCULO	830,000	830,000	451,802	63,033	378,198	45.57	63,033	378,198	63,033	378,198	
215-21-01-001-025-001	ASIGNACIÓN ESPECIAL	200,000	200,000	118,904	13,516	81,096	40.55	13,516	81,096	13,516	81,096	
215-21-01-001-025-002	ASIGNACIÓN ESPECIAL	630,000	630,000	332,898	49,517	297,102	47.16	49,517	297,102	49,517	297,102	
215-21-01-001-026-000	ASIGNACIÓN ARTICULO						0.00					
215-21-01-001-027-000	ASIGNACIÓN DE ESTIMU						0.00					
215-21-01-001-031-000	ASIGNACIÓN DE EXPERI						0.00					
215-21-01-001-031-001	ASIGNACIÓN DE PERFEC						0.00					
215-21-01-001-031-002	ASIGNACIÓN POST TITU						0.00					
215-21-01-001-032-000	ASIGNACIÓN DE REFORZ						0.00					
215-21-01-001-037-000	ASIGNACIÓN ÚNICA						0.00					
215-21-01-001-043-000	ASIGNACIÓN INHERENT	17,310,000	17,310,000	9,073,674	1,372,721	8,236,326	47.58	1,372,721	8,236,326	1,372,721	8,236,326	
215-21-01-001-999-000	OTRAS ASIGNACIONES3						0.00					
215-21-01-002-000-000	APORTES DEL EMPLEAD	19,100,000	19,100,000	8,987,730	1,690,880	10,112,270	52.94	1,690,880	10,112,270	1,690,880	10,112,270	
215-21-01-002-001-000	A SERVICIOS DE BIENES	8,500,000	8,500,000	8,500,000			0.00					
215-21-01-002-002-000	OTRAS COTIZACIONES P	10,600,000	10,600,000	487,730	1,690,880	10,112,270	95.40	1,690,880	10,112,270	1,690,880	10,112,270	
215-21-01-003-000-000	ASIGNACIONES POR DES	34,800,000	38,200,000	28,392,062	218,803	9,807,938	25.68	218,803	9,807,938	218,803	9,807,938	
215-21-01-003-001-000	DESEMPEÑO INSTITUCIO	34,800,000	34,800,000	26,195,479		8,604,521	24.73		8,604,521		8,604,521	



BALANCE PRESUPUESTARIO DE GASTOS AL MES DE JUNIO DEL 2012

PRESUPUESTO MUNICIPAL		PRESUPUESTO INICIAL	PRESUPUESTO VIGENTE	SALDO PRESUPUES.	OBLIGADO		% OBLIG A LA FECHA (4)/(1)	DEVENGADO		PAGADO		PARCIAL
CODIGO	C U E N T A S DENOMINACION				PARCIAL	ACUMULADO		PARCIAL	ACUMULADO	PARCIAL	ACUMULADO	
			(1)	(1)-(4)	(3)	(4)	(4)/(1)	(5)	(6)	(7)	(8)	(4) - (8)
215-21-01-003-001-001	ASIGNACIÓN DE MEJOR	34,800,000	34,800,000	26,195,479		8,604,521	24.73		8,604,521		8,604,521	
215-21-01-003-001-002	BONIFICACIÓN EXCELE						0.00					
215-21-01-003-002-000	DESEMPEÑO COLECTIV						0.00					
215-21-01-003-002-001	ASIGNACIÓN DE MEJOR						0.00					
215-21-01-003-002-002	ASIGNACIÓN VARIABLE						0.00					
215-21-01-003-002-003	ASIGNACIÓN DE DESAR						0.00					
215-21-01-003-003-000	DESEMPEÑO INDIVIDUA		3,400,000	2,196,583	218,803	1,203,417	35.39	218,803	1,203,417	218,803	1,203,417	
215-21-01-003-003-001	ASIGNACIÓN DE MEJOR						0.00					
215-21-01-003-003-002	ASIGNACIÓN DE INCENT		3,400,000	2,196,583	218,803	1,203,417	35.39	218,803	1,203,417	218,803	1,203,417	
215-21-01-003-003-003	ASIGNACIÓN ESPECIAL						0.00					
215-21-01-003-003-004	ASIGNACIÓN VARIABLE						0.00					
215-21-01-003-003-005	ASIGNACIÓN DE MÉRITO						0.00					
215-21-01-004-000-000	REMUNERACIONES VAR	23,000,000	23,000,000	10,032,684	2,023,460	12,967,316	56.38	2,023,460	13,371,754	2,023,460	13,371,754	-404,438
215-21-01-004-001-000	ASIGNACIÓN ARTICULO						0.00					
215-21-01-004-002-000	ASIGNACIÓN DE ESTÍMU						0.00					
215-21-01-004-003-000	ASIGNACIÓN ARTICULO						0.00					
215-21-01-004-004-000	ASIGNACIÓN POR DESE						0.00					
215-21-01-004-005-000	TRABAJOS EXTRAORDIN	18,000,000	18,000,000	6,289,178	1,918,088	11,710,822	65.06	1,918,088	11,710,822	1,918,088	11,710,822	
215-21-01-004-006-000	COMISIONES DE SERVICI	5,000,000	5,000,000	3,743,506	105,372	1,256,494	25.13	105,372	1,660,932	105,372	1,660,932	-404,438
215-21-01-004-007-000	COMISIONES DE SERVICI						0.00					
215-21-01-005-000-000	AGUINALDOS Y BONOS	10,310,000	10,310,000	7,089,935	1,133,695	3,220,065	31.23	1,133,695	3,220,065	1,133,695	3,220,065	
215-21-01-005-001-000	AGUINALDOS	6,600,000	6,600,000	6,600,000			0.00					
215-21-01-005-001-001	AGUINALDO DE FIESTAS	3,300,000	3,300,000	3,300,000			0.00					
215-21-01-005-001-002	AGUINALDO DE NAVIDA	3,300,000	3,300,000	3,300,000			0.00					
215-21-01-005-002-000	BONOS DE ESCOLARIDA	2,750,000	2,750,000	456,245	1,133,695	2,293,755	83.41	1,133,695	2,293,755	1,133,695	2,293,755	
215-21-01-005-003-000	BONOS ESPECIALES						0.00					
215-21-01-005-003-001	BONO EXTRAORDINARI						0.00					
215-21-01-005-004-000	BONIFICACIÓN ADICION	960,000	960,000	33,690		926,310	96.49		926,310		926,310	
215-21-02-000-000-000	PERSONAL A CONTRAT	459,380,000	474,480,000	215,400,797	45,224,237	259,079,203	54.60	45,224,237	259,365,094	45,224,237	259,365,094	-285,891
215-21-02-001-000-000	SUELDOS Y SOBRESUEL	367,950,000	367,950,000	156,634,601	38,476,639	211,315,399	57.43	38,476,639	211,315,399	38,476,639	211,315,399	
215-21-02-001-001-000	SUELDOS BASE	143,480,000	143,480,000	58,981,805	15,424,469	84,498,195	58.89	15,424,469	84,498,195	15,424,469	84,498,195	
215-21-02-001-002-000	ASIGNACIÓN DE ANTIGÜ	3,000,000	3,000,000	1,505,197	238,850	1,494,803	49.83	238,850	1,494,803	238,850	1,494,803	
215-21-02-001-002-001	ASIGNACIÓN DE EXPERI						0.00					
215-21-02-001-002-002	ASIGNACIÓN DE ANTIGÜ	3,000,000	3,000,000	1,505,197	238,850	1,494,803	49.83	238,850	1,494,803	238,850	1,494,803	
215-21-02-001-003-000	ASIGNACIÓN PROFESIO						0.00					



BALANCE PRESUPUESTARIO DE GASTOS AL MES DE JUNIO DEL 2012

PRESUPUESTO MUNICIPAL		PRESUPUESTO INICIAL	PRESUPUESTO VIGENTE	SALDO PRESUPUES.	OBLIGADO		% OBLIG A LA FECHA	DEVENGADO		PAGADO		PARCIAL
CODIGO	CUENTAS DENOMINACION				PARCIAL	ACUMULADO		PARCIAL	ACUMULADO	PARCIAL	ACUMULADO	
			(1)	(1)-(4)	(3)	(4)	(4)/(1)	(5)	(6)	(7)	(8)	(4) - (8)
215-21-02-001-004-000	ASIGNACIÓN DE ZONA						0.00					
215-21-02-001-004-001	ASIGNACIÓN DE ZONA,						0.00					
215-21-02-001-004-002	ASIGNACIÓN DE ZONA,						0.00					
215-21-02-001-004-003	COMPLEMENTO DE ZON						0.00					
215-21-02-001-007-000	ASIGNACIONES DEL D.L.	97,900,000	97,900,000	42,253,897	10,006,803	55,646,103	56.84	10,006,803	55,646,103	10,006,803	55,646,103	
215-21-02-001-007-001	ASIGNACIÓN MUNICIPA	97,900,000	97,900,000	42,253,897	10,006,803	55,646,103	56.84	10,006,803	55,646,103	10,006,803	55,646,103	
215-21-02-001-007-002	ASIGNACIÓN PROTECCI						0.00					
215-21-02-001-008-000	ASIGNACIÓN DE NIVELA						0.00					
215-21-02-001-008-001	BONIFICACIÓN ART. 21,						0.00					
215-21-02-001-008-002	PLANILLA COMPLEMEN						0.00					
215-21-02-001-009-000	ASIGNACIONES ESPECIA	33,430,000	33,430,000	14,569,321	3,490,806	18,860,679	56.42	3,490,806	18,860,679	3,490,806	18,860,679	
215-21-02-001-009-001	MONTO FIJO COMPLEME						0.00					
215-21-02-001-009-002	UNIDAD DE MEJORAMIE						0.00					
215-21-02-001-009-003	BONIFICACIÓN PROPOR						0.00					
215-21-02-001-009-004	BONIFICACIÓN ESPECIA						0.00					
215-21-02-001-009-005	ASIGNACIÓN ART. 1, LE	33,430,000	33,430,000	14,569,321	3,490,806	18,860,679	56.42	3,490,806	18,860,679	3,490,806	18,860,679	
215-21-02-001-009-006	RED MAESTROS DE MAE						0.00					
215-21-02-001-009-007	ASIGNACIÓN ESPECIAL						0.00					
215-21-02-001-009-999	OTRAS ASIGNACIONES E						0.00					
215-21-02-001-010-000	ASIGNACIÓN DE PÉRDID	150,000	150,000	150,000			0.00					
215-21-02-001-010-001	ASIGNACIÓN POR PERDI	150,000	150,000	150,000			0.00					
215-21-02-001-011-000	ASIGNACIÓN DE MOVILI						0.00					
215-21-02-001-011-001	ASIGNACIÓN DE MOVILI						0.00					
215-21-02-001-013-000	ASIGNACIONES COMPEN	48,300,000	48,300,000	20,535,843	5,045,469	27,764,157	57.48	5,045,469	27,764,157	5,045,469	27,764,157	
215-21-02-001-013-001	INCREMENTO PREVISIO	30,600,000	30,600,000	13,100,160	3,200,581	17,499,840	57.19	3,200,581	17,499,840	3,200,581	17,499,840	
215-21-02-001-013-002	BONIFICACIÓN COMPEN						0.00					
215-21-02-001-013-003	BONIFICACIÓN COMPEN	17,600,000	17,600,000	7,384,565	1,836,741	10,215,435	58.04	1,836,741	10,215,435	1,836,741	10,215,435	
215-21-02-001-013-004	BONIFICACIÓN ADICION	100,000	100,000	51,118	8,147	48,882	48.88	8,147	48,882	8,147	48,882	
215-21-02-001-013-005	BONIFICACIÓN ART. 3, L						0.00					
215-21-02-001-013-006	BONIFICACIÓN PREVISI						0.00					
215-21-02-001-013-007	REMUNERACIÓN ADICIO						0.00					
215-21-02-001-013-999	OTRAS ASIGNACIONES C						0.00					
215-21-02-001-014-000	ASIGNACIONES SUSTITU	41,690,000	41,690,000	18,638,538	4,270,242	23,051,462	55.29	4,270,242	23,051,462	4,270,242	23,051,462	
215-21-02-001-014-001	ASIGNACIÓN ÚNICA, AR	41,690,000	41,690,000	18,638,538	4,270,242	23,051,462	55.29	4,270,242	23,051,462	4,270,242	23,051,462	
215-21-02-001-014-999	OTRAS ASIGNACIONES S						0.00					



BALANCE PRESUPUESTARIO DE GASTOS AL MES DE JUNIO DEL 2012

PRESUPUESTO MUNICIPAL		PRESUPUESTO INICIAL	PRESUPUESTO VIGENTE	SALDO PRESUPUES.	OBLIGADO		% OBLIG A LA FECHA	DEVENGADO		PAGADO		PARCIAL
CODIGO	C U E N T A S DENOMINACION				PARCIAL	ACUMULADO		PARCIAL	ACUMULADO	PARCIAL	ACUMULADO	
			(1)	(1)-(4)	(3)	(4)	(4) / (1)	(5)	(6)	(7)	(8)	(4) - (8)
215-21-02-001-018-000	ASIGNACIÓN DE RESPO						0.00					
215-21-02-001-018-001	ASIGNACIÓN DE RESPO						0.00					
215-21-02-001-018-002	ASIGNACIÓN DE RESPO						0.00					
215-21-02-001-026-000	ASIGNACIÓN DE ESTÍMU						0.00					
215-21-02-001-028-000	ASIGNACIÓN ARTÍCULO						0.00					
215-21-02-001-029-000	ASIGNACIÓN DE ESTÍMU						0.00					
215-21-02-001-030-000	ASIGNACIÓN DE EXPERI						0.00					
215-21-02-001-030-001	ASIGNACIÓN DE PERFEC						0.00					
215-21-02-001-030-002	ASIGNACIÓN POST TÍTU						0.00					
215-21-02-001-031-000	ASIGNACIÓN DE REFORZ						0.00					
215-21-02-001-036-000	ASIGNACIÓN ÚNICA						0.00					
215-21-02-001-037-000	ASIGNACIÓN ZONAS EX						0.00					
215-21-02-001-999-000	OTRAS ASIGNACIONES4						0.00					
215-21-02-002-000-000	APORTES DEL EMPLEAD	17,850,000	32,850,000	22,394,444	1,789,419	10,455,556	31.83	1,789,419	10,455,556	1,789,419	10,455,556	
215-21-02-002-001-000	A SERVICIOS DE BIENES	11,500,000	11,500,000	11,500,000			0.00					
215-21-02-002-002-000	OTRAS COTIZACIONES P	6,350,000	21,350,000	10,894,444	1,789,419	10,455,556	48.97	1,789,419	10,455,556	1,789,419	10,455,556	
215-21-02-003-000-000	ASIGNACIONES POR DES	34,560,000	34,560,000	24,657,107		9,902,893	28.65		9,902,893		9,902,893	
215-21-02-003-001-000	DESEMPEÑO INSTITUCIO	34,560,000	34,560,000	24,657,107		9,902,893	28.65		9,902,893		9,902,893	
215-21-02-003-001-001	ASIGNACIÓN DE MEJOR	34,560,000	34,560,000	24,657,107		9,902,893	28.65		9,902,893		9,902,893	
215-21-02-003-001-002	BONIFICACIÓN EXCELE						0.00					
215-21-02-003-002-000	DESEMPEÑO COLECTIV						0.00					
215-21-02-003-002-001	ASIGNACIÓN DE MEJOR						0.00					
215-21-02-003-002-002	ASIGNACIÓN VARIABLE						0.00					
215-21-02-003-002-003	ASIGNACIÓN DE DESAR						0.00					
215-21-02-003-003-000	DESEMPEÑO INDIVIDUA						0.00					
215-21-02-003-003-001	ASIGNACIÓN DE MEJOR						0.00					
215-21-02-003-003-002	ASIGNACIÓN ESPECIAL						0.00					
215-21-02-003-003-003	ASIGNACIÓN VARIABLE						0.00					
215-21-02-003-003-004	ASIGNACIÓN DE MÉRITO						0.00					
215-21-02-004-000-000	REMUNERACIONES VAR	27,000,000	27,000,000	4,261,990	3,297,184	22,738,010	84.21	3,297,184	23,023,901	3,297,184	23,023,901	-285,891
215-21-02-004-001-000	ASIGNACIÓN ARTÍCULO						0.00					
215-21-02-004-002-000	ASIGNACIÓN DE ESTÍMU						0.00					
215-21-02-004-003-000	ASIGNACIÓN ARTÍCULO						0.00					
215-21-02-004-004-000	ASIGNACIÓN POR DESE						0.00					
215-21-02-004-005-000	TRABAJOS EXTRAORDIN	23,000,000	23,000,000	2,104,800	3,061,975	20,895,200	90.85	3,061,975	20,895,200	3,061,975	20,895,200	




BALANCE PRESUPUESTARIO DE GASTOS AL MES DE JUNIO DEL 2012

PRESUPUESTO MUNICIPAL		PRESUPUESTO INICIAL	PRESUPUESTO VIGENTE	SALDO PRESUPUES.	OBLIGADO		% OBLIG A LA FECHA	DEVENGADO		PAGADO		PARCIAL
CODIGO	C U E N T A S DENOMINACION				PARCIAL	ACUMULADO		PARCIAL	ACUMULADO	PARCIAL	ACUMULADO	
			(1)	(1)-(4)	(3)	(4)	(4) / (1)	(5)	(6)	(7)	(8)	(4) - (8)
215-21-02-004-006-000	COMISIONES DE SERVICI	4,000,000	4,000,000	2,157,190	235,209	1,842,810	46.07	235,209	2,128,701	235,209	2,128,701	-285,891
215-21-02-004-007-000	COMISIONES DE SERVICI						0.00					
215-21-02-005-000-000	AGUINALDOS Y BONOS	12,020,000	12,120,000	7,452,655	1,660,995	4,667,345	38.51	1,660,995	4,667,345	1,660,995	4,667,345	
215-21-02-005-001-000	AGUINALDOS	7,600,000	7,600,000	7,600,000			0.00					
215-21-02-005-001-001	AGUINALDO DE FIESTAS	3,800,000	3,800,000	3,800,000			0.00					
215-21-02-005-001-002	AGUINALDO DE NAVIDA	3,800,000	3,800,000	3,800,000			0.00					
215-21-02-005-002-000	BONO DE ESCOLARIDAD	3,100,000	3,100,000	-221,990	1,660,995	3,321,990	107.16	1,660,995	3,321,990	1,660,995	3,321,990	
215-21-02-005-003-000	BONOS ESPECIALES						0.00					
215-21-02-005-003-001	BONO EXTRAORDINARI						0.00					
215-21-02-005-004-000	BONIFICACIÓN ADICION	1,320,000	1,420,000	74,645		1,345,355	94.74		1,345,355		1,345,355	
215-21-03-000-000-000	OTRAS REMUNERACIO	73,000,000	117,500,000	25,502,506	5,962,114	91,997,494	78.30	5,962,114	91,997,494	5,962,114	91,997,494	
215-21-03-001-000-000	HONORARIOS A SUMA A	38,000,000	64,000,000	19,628,165	5,962,114	44,371,835	69.33	5,962,114	44,371,835	5,962,114	44,371,835	
215-21-03-002-000-000	HONORARIOS ASIMILAD						0.00					
215-21-03-003-000-000	JORNALES						0.00					
215-21-03-004-000-000	REMUNERACIONES REG	30,000,000	48,500,000	1,544,342		46,955,658	96.82		46,955,658		46,955,658	
215-21-03-004-001-000	SUELDOS	30,000,000	48,500,000	1,544,342		46,955,658	96.82		46,955,658		46,955,658	
215-21-03-004-002-000	Aportes del Empleador						0.00					
215-21-03-004-003-000	Remuneraciones Variables						0.00					
215-21-03-004-004-000	Aguinaldos y Bonos						0.00					
215-21-03-005-000-000	SUPLENCIAS Y REEMPL	3,000,000	3,000,000	2,906,934		93,066	3.10		93,066		93,066	
215-21-03-006-000-000	PERSONAL A TRATO Y/O	1,000,000	1,000,000	1,000,000			0.00					
215-21-03-007-000-000	ALUMNOS EN PRÁCTICA	1,000,000	1,000,000	423,065		576,935	57.69		576,935		576,935	
215-21-03-999-000-000	OTRAS						0.00					
215-21-03-999-001-000	ASIGNACIÓN ART. 1, LE						0.00					
215-21-03-999-999-000	OTRAS						0.00					
215-21-04-000-000-000	OTRAS GASTOS EN PER	47,500,000	47,500,000	28,211,006	2,894,471	19,288,994	40.61	2,894,471	19,288,994	2,894,471	19,288,994	
215-21-04-001-000-000	ASIGNACIÓN DE TRASL						0.00					
215-21-04-001-001-000	ASIGNACIÓN POR CAMB						0.00					
215-21-04-003-000-000	DIETAS A JUNTAS, CONS	38,500,000	38,500,000	19,748,006	2,894,471	18,751,994	48.71	2,894,471	18,751,994	2,894,471	18,751,994	
215-21-04-003-001-000	DIETA DE CONCEJALES	38,000,000	38,000,000	19,248,006	2,894,471	18,751,994	49.35	2,894,471	18,751,994	2,894,471	18,751,994	
215-21-04-003-002-000	GASTOS POR COMISION	500,000	500,000	500,000			0.00					
215-21-04-003-003-000	OTROS GASTOS						0.00					
215-21-04-004-000-000	PRESTACIONES DE SERV	9,000,000	9,000,000	8,463,000		537,000	5.97		537,000		537,000	
215-22-00-000-000-000	C X P BIENES Y SERVIC	842,300,000	987,500,000	482,896,438	81,337,788	504,603,562	51.10	87,426,010	492,293,808	86,804,326	468,078,744	36,524,818
215-22-01-000-000-000	ALIMENTOS Y BEBIDAS	100,000	6,100,000	485,580		5,614,420	92.04		4,995,620	35,700	4,995,620	618,800



BALANCE PRESUPUESTARIO DE GASTOS AL MES DE JUNIO DEL 2012

PRESUPUESTO MUNICIPAL		PRESUPUESTO INICIAL	PRESUPUESTO VIGENTE	SALDO PRESUPUES.	OBLIGADO		% OBLIG A LA FECHA (4)/(1)	DEVENGADO		PAGADO		PARCIAL
CODIGO	C U E N T A S DENOMINACION				PARCIAL	ACUMULADO		PARCIAL	ACUMULADO	PARCIAL	ACUMULADO	
			(1)	(1)-(4)	(3)	(4)		(5)	(6)	(7)	(8)	(4) - (8)
215-22-01-001-000-000	PARA PERSONAS	100,000	6,100,000	485,580		5,614,420	92.04		4,995,620	35,700	4,995,620	618,800
215-22-01-002-000-000	PARA ANIMALES						0.00					
215-22-02-000-000-000	TEXTILES, VESTUARIO	14,300,000	19,300,000	8,413,108		10,886,892	56.41	27,250	4,736,066	27,250	4,667,104	6,219,788
215-22-02-001-000-000	TEXTILES Y ACABADOS	300,000	300,000	300,000			0.00					
215-22-02-002-000-000	VESTUARIO, ACCESORIO	14,000,000	17,000,000	6,113,108		10,886,892	64.04	27,250	4,736,066	27,250	4,667,104	6,219,788
215-22-02-003-000-000	CALZADO		2,000,000	2,000,000			0.00					
215-22-03-000-000-000	COMBUSTIBLES Y LUB	101,000,000	131,000,000	57,586,497	8,072,689	73,413,503	56.04	8,072,689	73,413,503	13,061,204	68,598,986	4,814,517
215-22-03-001-000-000	PARA VEHICULOS	100,000,000	130,000,000	56,844,037	7,895,549	73,155,963	56.27	7,895,549	73,155,963	12,980,804	68,518,586	4,637,377
215-22-03-002-000-000	PARA MAQUINARIAS, E						0.00					
215-22-03-003-000-000	PARA CALEFACCIÓN	1,000,000	1,000,000	742,460	177,140	257,540	25.75	177,140	257,540	80,400	80,400	177,140
215-22-03-999-000-000	PARA OTROS						0.00					
215-22-04-000-000-000	MATERIALES DE USO O	101,600,000	143,600,000	59,207,972	14,270,707	84,392,028	58.77	14,890,223	84,113,838	14,320,844	74,616,574	9,775,454
215-22-04-001-000-000	MATERIALES DE OFICIN	13,000,000	13,000,000	4,753,329	843,565	8,246,671	63.44	843,565	8,457,182	1,516,001	7,993,796	252,875
215-22-04-002-000-000	TEXTOS Y OTROS MATE	500,000	500,000	500,000			0.00					
215-22-04-003-000-000	PRODUCTOS QUÍMICOS	200,000	200,000	200,000			0.00					
215-22-04-004-000-000	PRODUCTOS FARMACEU	200,000	200,000	102,932		97,068	48.53		97,068		97,068	
215-22-04-005-000-000	MATERIALES Y ÚTILES						0.00					
215-22-04-006-000-000	FERTILIZANTES, INSECTI	2,000,000	2,000,000	821,782		1,178,218	58.91		1,178,218		1,178,218	
215-22-04-007-000-000	MATERIALES Y ÚTILES	8,000,000	8,000,000	711,815	1,270,753	7,288,185	91.10	1,816,963	7,288,185	1,270,320	6,235,035	1,053,150
215-22-04-008-000-000	MENAJE PARA OFICINA,	200,000	200,000	200,000			0.00					
215-22-04-009-000-000	INSUMOS, REPUESTOS Y	10,000,000	10,000,000	2,278,185	1,337,796	7,721,815	77.22	1,795,162	7,617,174	1,051,740	5,692,186	2,029,629
215-22-04-010-000-000	MATERIALES PARA MAN	25,000,000	45,000,000	12,950,066	8,001,782	32,049,934	71.22	7,617,722	31,665,874	9,071,656	27,683,354	4,366,580
215-22-04-011-000-000	REPUESTOS Y ACCESORI	40,000,000	50,000,000	22,934,937	2,727,561	27,065,063	54.13	2,727,561	27,065,063	1,227,034	24,991,843	2,073,220
215-22-04-012-000-000	OTROS MATERIALES, RE	2,000,000	14,000,000	13,565,888	89,250	434,112	3.10	89,250	434,112	160,412	434,112	
215-22-04-015-000-000	PRODUCTOS AGROPEC						0.00					
215-22-04-999-000-000	OTROS	500,000	500,000	189,038		310,962	62.19		310,962	23,681	310,962	
215-22-05-000-000-000	SERVICIOS BÁSICOS	416,300,000	416,300,000	224,058,526	37,118,022	192,241,474	46.18	40,835,500	191,708,243	37,096,701	186,564,580	5,676,894
215-22-05-001-000-000	ELECTRICIDAD	360,000,000	360,000,000	198,228,827	29,981,476	161,771,173	44.94	29,981,476	161,771,173	29,981,476	161,771,173	
215-22-05-002-000-000	AGUA	22,000,000	22,000,000	11,883,107	2,418,997	10,116,893	45.99	2,418,997	10,116,893	2,418,997	9,830,573	286,320
215-22-05-003-000-000	GAS	100,000	100,000	85,000		15,000	15.00		15,000	15,000	15,000	
215-22-05-004-000-000	CORREO	8,000,000	8,000,000	2,546,923	920,000	5,453,077	68.16	920,000	5,453,077	920,000	4,349,533	1,103,544
215-22-05-005-000-000	TELEFONÍA FIJA	8,000,000	8,000,000	4,108,605	1,144,166	3,891,395	48.64	2,273,702	3,891,395	1,129,536	2,747,229	1,144,166
215-22-05-006-000-000	TELEFONÍA CELULAR	6,000,000	6,000,000	2,947,059	627,727	3,052,941	50.88	1,199,676	2,519,710	615,699	1,935,733	1,117,208
215-22-05-007-000-000	ACCESO A INTERNET	12,000,000	12,000,000	4,059,005	2,025,656	7,940,995	66.17	4,041,649	7,940,995	2,015,993	5,915,339	2,025,656
215-22-05-008-000-000	ENLACES DE TELECOMU	100,000	100,000	100,000			0.00					




BALANCE PRESUPUESTARIO DE GASTOS AL MES DE JUNIO DEL 2012

PRESUPUESTO MUNICIPAL		PRESUPUESTO	PRESUPUESTO	SALDO	OBLIGADO		% OBLIG	DEVENGADO		PAGADO		
CODIGO	C U E N T A S DENOMINACION	INICIAL	VIGENTE	PRESUPUES.	PARCIAL	ACUMULADO	A LA FECHA	PARCIAL	ACUMULADO	PARCIAL	ACUMULADO	PARCIAL
			(1)	(1)-(4)	(3)	(4)	(4) / (1)	(5)	(6)	(7)	(8)	(4) - (8)
215-22-05-999-000-000	OTROS	100,000	100,000	100,000			0.00					
215-22-06-000-000-000	MANTENIMIENTO Y RE	14,000,000	23,200,000	13,566,394	779,248	9,633,606	41.52	779,248	7,491,606	512,890	6,712,358	2,921,248
215-22-06-001-000-000	MANTENIMIENTO Y REP	500,000	7,500,000	4,911,750		2,588,250	34.51		446,250	446,250	446,250	2,142,000
215-22-06-002-000-000	MANTENIMIENTO Y REP	12,000,000	12,000,000	5,921,207	779,248	6,078,793	50.66	779,248	6,078,793	66,640	5,299,545	779,248
215-22-06-003-000-000	MANTENIMIENTO Y REP	200,000	200,000	200,000			0.00					
215-22-06-004-000-000	MANTENIMIENTO Y REP	200,000	200,000	200,000			0.00					
215-22-06-005-000-000	MANTENIMIENTO Y REP	200,000	400,000	159,694		240,306	60.08		240,306		240,306	
215-22-06-006-000-000	MANTENIMIENTO Y REP	600,000	600,000	600,000			0.00					
215-22-06-007-000-000	MANTENIMIENTO Y REP	200,000	200,000	200,000			0.00					
215-22-06-999-000-000	OTROS	100,000	2,100,000	1,373,743		726,257	34.58		726,257		726,257	
215-22-07-000-000-000	PUBLICIDAD Y DIFUSIÓ	2,500,000	5,500,000	4,168,802	1,200,000	1,331,198	24.20	1,200,000	1,331,198	1,200,000	1,331,198	
215-22-07-001-000-000	SERVICIOS DE PUBLICID	2,000,000	5,000,000	3,668,802	1,200,000	1,331,198	26.62	1,200,000	1,331,198	1,200,000	1,331,198	
215-22-07-002-000-000	SERVICIOS DE IMPRESIÓ	200,000	200,000	200,000			0.00					
215-22-07-003-000-000	SERVICIOS DE ENCUADE	150,000	150,000	150,000			0.00					
215-22-07-999-000-000	OTROS	150,000	150,000	150,000			0.00					
215-22-08-000-000-000	SERVICIOS GENERALE	123,100,000	168,100,000	73,155,329	17,478,378	94,944,671	56.48	17,992,106	95,437,636	15,867,956	93,057,636	1,887,035
215-22-08-001-000-000	SERVICIOS DE ASEO	95,000,000	135,000,000	55,987,781	8,116,343	79,012,219	58.53	8,630,071	79,012,219	8,630,071	79,012,219	
215-22-08-002-000-000	SERVICIOS DE VIGILANC	600,000	600,000	374,138	17,850	225,862	37.64	17,850	225,862	35,700	225,862	
215-22-08-003-000-000	SERVICIOS DE MANTEN						0.00					
215-22-08-004-000-000	SERVICIOS DE MANTEN						0.00					
215-22-08-005-000-000	SERVICIOS DE MANTEN						0.00					
215-22-08-006-000-000	SERVICIOS DE MANTEN						0.00					
215-22-08-007-000-000	PASAJES, FLETES Y BOD	7,000,000	7,000,000	3,950,545	280,000	3,049,455	43.56	280,000	3,542,420	280,000	3,542,420	-492,965
215-22-08-008-000-000	SALAS CUNAS Y/O JARD	1,000,000	1,000,000	1,000,000			0.00					
215-22-08-009-000-000	SERVICIOS DE PAGO Y C	12,000,000	12,000,000	5,315,815	6,684,185	6,684,185	55.70	6,684,185	6,684,185	6,684,185	6,684,185	
215-22-08-010-000-000	SERVICIOS DE SUSCRIPC	300,000	300,000	151,250		148,750	49.58		148,750		148,750	
215-22-08-011-000-000	SERVICIOS DE PRODUCC	7,000,000	7,000,000	3,793,800		3,206,200	45.80		3,206,200		3,206,200	
215-22-08-999-000-000	OTROS	200,000	5,200,000	2,582,000	2,380,000	2,618,000	50.35	2,380,000	2,618,000	238,000	238,000	2,380,000
215-22-09-000-000-000	ARRIENDOS	18,800,000	19,800,000	12,857,850	1,299,172	6,942,150	35.06	1,269,422	6,912,400	1,144,109	6,400,087	542,063
215-22-09-001-000-000	ARRIENDO DE TERRENO	6,000,000	6,000,000	3,144,000	476,000	2,856,000	47.60	476,000	2,856,000	476,000	2,856,000	
215-22-09-002-000-000	ARRIENDO DE EDIFICIOS	3,000,000	4,000,000	1,767,466	212,089	2,232,534	55.81	212,089	2,232,534	212,089	2,232,534	
215-22-09-003-000-000	ARRIENDO DE VEHICUL	5,000,000	5,000,000	5,000,000			0.00					
215-22-09-004-000-000	ARRIENDO DE MOBILIA	400,000	400,000	400,000			0.00					
215-22-09-005-000-000	ARRIENDO DE MÁQUINA	4,000,000	4,000,000	2,146,384	611,083	1,853,616	46.34	581,333	1,823,866	456,020	1,311,553	542,063
215-22-09-006-000-000	ARRIENDO DE EQUIPOS I	200,000	200,000	200,000			0.00					




BALANCE PRESUPUESTARIO DE GASTOS AL MES DE JUNIO DEL 2012

PRESUPUESTO MUNICIPAL		PRESUPUESTO INICIAL	PRESUPUESTO VIGENTE	SALDO PRESUPUES.	OBLIGADO		% OBLIG A LA FECHA (4)/(1)	DEVENGADO		PAGADO		PARCIAL
CODIGO	C U E N T A S DENOMINACION				PARCIAL	ACUMULADO		PARCIAL	ACUMULADO	PARCIAL	ACUMULADO	
			(1)	(1)-(4)	(3)	(4)		(5)	(6)	(7)	(8)	(4) - (8)
215-22-09-999-000-000	OTROS	200,000	200,000	200,000			0.00					
215-22-10-000-000-000	SERVICIOS FINANCIER	13,000,000	13,000,000	12,760,500	225,000	239,500	1.84	225,000	239,500	225,000	239,500	
215-22-10-001-000-000	GASTOS FINANCIEROS P						0.00					
215-22-10-002-000-000	PRIMAS Y GASTOS DE SE	12,000,000	12,000,000	11,760,500	225,000	239,500	2.00	225,000	239,500	225,000	239,500	
215-22-10-004-000-000	GASTOS BANCARIOS	1,000,000	1,000,000	1,000,000			0.00					
215-22-10-999-000-000	OTROS						0.00					
215-22-11-000-000-000	SERVICIOS TÉCNICOS	28,000,000	30,000,000	7,888,331	692,272	22,111,669	73.71	1,932,272	17,211,669	1,932,272	16,192,572	5,919,097
215-22-11-001-000-000	ESTUDIOS E INVESTIGA						0.00					
215-22-11-002-000-000	CURSOS DE CAPACITACI	5,000,000	7,000,000	1,479,000	590,000	5,521,000	78.87	1,130,000	5,521,000	1,130,000	5,521,000	
215-22-11-003-000-000	SERVICIOS INFORMÁTIC	15,000,000	15,000,000	6,911,603		8,088,397	53.92		8,088,397		7,069,300	1,019,097
215-22-11-999-000-000	OTROS	8,000,000	8,000,000	-502,272	102,272	8,502,272	106.28	802,272	3,602,272	802,272	3,602,272	4,900,000
215-22-12-000-000-000	OTROS GASTOS EN BIE	9,600,000	11,600,000	8,747,549	202,300	2,852,451	24.59	202,300	4,702,529	1,380,400	4,702,529	-1,850,078
215-22-12-002-000-000	GASTOS MENORES	4,000,000	4,000,000	4,000,000			0.00		1,231,278		1,231,278	-1,231,278
215-22-12-003-000-000	GASTOS DE REPRESENT	4,000,000	6,000,000	3,336,780	202,300	2,663,220	44.39	202,300	3,282,020	1,380,400	3,282,020	-618,800
215-22-12-004-000-000	INTERESES, MULTAS Y R	1,000,000	1,000,000	845,769		154,231	15.42		154,231		154,231	
215-22-12-005-000-000	DERECHOS Y TASAS	500,000	500,000	465,000		35,000	7.00		35,000		35,000	
215-22-12-999-000-000	OTROS	100,000	100,000	100,000			0.00					
215-23-00-000-000-000	C X P PRESTACIONES D	18,000,000	18,000,000	18,000,000			0.00					
215-23-01-000-000-000	PRESTACIONES PREVIS	18,000,000	18,000,000	18,000,000			0.00					
215-23-01-004-000-000	DESAHUCIOS E INDEMN	18,000,000	18,000,000	18,000,000			0.00					
215-23-03-000-000-000	PRESTACIONES SOCIA						0.00					
215-23-03-001-000-000	INDEMNIZACION DE CA						0.00					
215-24-00-000-000-000	C X P TRANSFERENCIA	744,000,000	811,000,000	283,408,409	48,193,300	527,591,591	65.05	48,193,300	527,511,591	92,962,266	526,358,905	1,232,686
215-24-01-000-000-000	AL SECTOR PRIVADO	13,000,000	70,000,000	34,210,153	20,834,192	35,789,847	51.13	20,834,192	35,709,847	20,338,557	34,809,612	980,235
215-24-01-001-000-000	FONDOS DE EMERGENCI	1,000,000	1,000,000	1,000,000			0.00					
215-24-01-002-000-000	EDUCACIÓN – PERSONA						0.00					
215-24-01-003-000-000	SALUD – PERSONAS JUR						0.00					
215-24-01-004-000-000	ORGANIZACIONES COM	5,000,000	9,000,000	300,000		8,700,000	96.67		8,700,000		8,700,000	
215-24-01-005-000-000	OTRAS PERSONAS JURID						0.00					
215-24-01-006-000-000	VOLUNTARIADO	3,000,000	23,000,000		20,000,000	23,000,000	100.00	20,000,000	23,000,000	20,000,000	23,000,000	
215-24-01-007-000-000	ASISTENCIA SOCIAL A P	4,000,000	34,000,000	30,410,153	834,192	3,589,847	10.56	834,192	3,509,847	338,557	2,609,612	980,235
215-24-01-008-000-000	PREMIOS Y OTROS		3,000,000	2,500,000		500,000	16.67		500,000		500,000	
215-24-01-999-000-000	OTRAS TRANSFERENCIA						0.00					
215-24-03-000-000-000	A OTRAS ENTIDADES P	731,000,000	741,000,000	249,198,256	27,359,108	491,801,744	66.37	27,359,108	491,801,744	72,623,709	491,549,293	252,451
215-24-03-001-000-000	A LA JUNTA NACIONAL						0.00					



BALANCE PRESUPUESTARIO DE GASTOS AL MES DE JUNIO DEL 2012

PRESUPUESTO MUNICIPAL												
C U E N T A S		PRESUPUESTO	PRESUPUESTO	SALDO	OBLIGADO		% OBLIG	DEVENGADO		PAGADO		
CODIGO	DENOMINACION	INICIAL	VIGENTE	PRESUPUES.	PARCIAL	ACUMULADO	A LA FECHA	PARCIAL	ACUMULADO	PARCIAL	ACUMULADO	PARCIAL
			(1)	(1)-(4)	(3)	(4)	(4)/(1)	(5)	(6)	(7)	(8)	(4) - (8)
215-24-03-002-000-000	A LOS SERVICIOS DE SA	3,000,000	3,000,000	1,427,888	126,294	1,572,112	52.40	126,294	1,572,112	126,294	1,572,112	
215-24-03-002-001-000	MULTA LEY DE ALCOHO	3,000,000	3,000,000	1,427,888	126,294	1,572,112	52.40	126,294	1,572,112	126,294	1,572,112	
215-24-03-005-000-000	AL FONDO COMUN MUN						0.00					
215-24-03-005-001-000	APORTE AÑO VIGENTE						0.00					
215-24-03-006-000-000	AL FONDO COMUN MUN						0.00					
215-24-03-006-001-000	APORTE AÑO VIGENTE						0.00					
215-24-03-080-000-000	A LAS ASOCIACIONES						0.00					
215-24-03-080-001-000	A LA ASOCIACIÓN CHILE						0.00					
215-24-03-080-002-000	A OTRAS ASOCIACIONES						0.00					
215-24-03-090-000-000	AL FONDO COMÚN MUN	281,000,000	291,000,000	17,150,605	8,121,752	273,849,395	94.11	8,121,752	273,849,395	53,386,353	273,596,944	252,451
215-24-03-090-001-000	APORTE AÑO VIGENTE	220,000,000	230,000,000	1,667,657	8,121,752	228,332,343	99.27	8,121,752	228,332,343	7,869,301	228,079,892	252,451
215-24-03-090-002-000	APORTE OTROS AÑOS	61,000,000	61,000,000	15,482,948		45,517,052	74.62		45,517,052	45,517,052	45,517,052	
215-24-03-090-003-000	INTERESES Y REAJUSTE						0.00					
215-24-03-091-000-000	AL FONDO COMUN MUN						0.00					
215-24-03-091-001-000	APORTE AÑO VIGENTE						0.00					
215-24-03-091-002-000	APORTE OTROS AÑOS						0.00					
215-24-03-091-003-000	INTERESES Y REAJUSTE						0.00					
215-24-03-092-000-000	AL FONDO COMÚN MUN	5,000,000	5,000,000	-143,346	777,729	5,143,346	102.87	777,729	5,143,346	777,729	5,143,346	
215-24-03-092-001-000	ART. 14, N° 6 LEY N° 19.6	5,000,000	5,000,000	-143,346	777,729	5,143,346	102.87	777,729	5,143,346	777,729	5,143,346	
215-24-03-099-000-000	A OTRAS ENTIDADES PÚ	1,000,000	1,000,000	743,227		256,773	25.68		256,773		256,773	
215-24-03-100-000-000	A OTRAS MUNICIPALIDA	1,000,000	1,000,000	969,880		30,120	3.01		30,120		30,120	
215-24-03-101-000-000	A SERVICIOS INCORPOR	440,000,000	440,000,000	229,050,002	18,333,333	210,949,998	47.94	18,333,333	210,949,998	18,333,333	210,949,998	
215-24-03-101-001-000	A EDUCACIÓN	220,000,000	220,000,000	119,050,000		100,950,000	45.89		100,950,000		100,950,000	
215-24-03-101-002-000	A SALUD	220,000,000	220,000,000	110,000,002	18,333,333	109,999,998	50.00	18,333,333	109,999,998	18,333,333	109,999,998	
215-24-03-101-003-000	A CEMENTERIOS						0.00					
215-25-00-000-000-000	C X P ÍNTEGROS AL FIS						0.00					
215-25-01-000-000-000	IMPUESTOS						0.00					
215-26-00-000-000-000	C X P OTROS GASTOS C	2,000,000	9,300,000	2,245,654	1,320,078	7,054,346	75.85	1,320,078	7,054,346	1,168,607	6,902,875	151,471
215-26-01-000-000-000	DEVOLUCIONES	1,000,000	1,000,000	-732,582	1,320,078	1,732,582	173.26	1,320,078	1,732,582	1,168,607	1,581,111	151,471
215-26-02-000-000-000	COMPENSACIONES PO	1,000,000	3,300,000	14,000		3,286,000	99.58		3,286,000		3,286,000	
215-26-04-000-000-000	APLICACIÓN FONDOS		5,000,000	2,964,236		2,035,764	40.72		2,035,764		2,035,764	
215-26-04-001-000-000	ARANCEL AL REGISTRO		5,000,000	2,964,236		2,035,764	40.72		2,035,764		2,035,764	
215-26-04-999-000-000	APLICACIÓN OTROS FON						0.00					
215-29-00-000-000-000	C X P ADQUISICIÓN DE	15,000,000	188,000,000	132,375,117	4,147,633	55,624,883	29.59	4,147,633	55,714,247	7,546,403	51,866,816	3,758,067
215-29-01-000-000-000	TERRENOS						0.00					



BALANCE PRESUPUESTARIO DE GASTOS AL MES DE JUNIO DEL 2012

PRESUPUESTO MUNICIPAL		PRESUPUESTO INICIAL	PRESUPUESTO VIGENTE	SALDO PRESUPUES.	OBLIGADO		% OBLIG A LA FECHA	DEVENGADO		PAGADO		PARCIAL
CODIGO	DENOMINACION				PARCIAL	ACUMULADO		PARCIAL	ACUMULADO	PARCIAL	ACUMULADO	
			(1)	(1)-(4)	(3)	(4)	(4) / (1)	(5)	(6)	(7)	(8)	(4) - (8)
215-29-02-000-000-000	EDIFICIOS						0.00					
215-29-03-000-000-000	VEHICULOS	1,000,000	126,000,000	102,353,688		23,646,312	18.77		23,646,312		23,646,312	
215-29-04-000-000-000	MOBILIARIO Y OTROS	2,000,000	6,000,000	2,802,319	2,134,192	3,197,681	53.29	2,134,192	3,197,681		1,063,489	2,134,192
215-29-05-000-000-000	MAQUINAS Y EQUIPOS	3,000,000	32,000,000	18,895,542	871,969	13,104,458	40.95	871,969	13,193,822	1,171,828	12,241,492	862,966
215-29-05-001-000-000	MAQUINAS Y EQUIPOS D	1,000,000	3,000,000	1,178,657		1,821,343	60.71		1,821,343	43,249	1,471,483	349,860
215-29-05-002-000-000	MAQUINARIAS Y EQUIP	1,000,000	13,000,000	2,234,455	677,979	10,765,545	82.81	677,979	10,854,909	774,369	10,415,799	349,746
215-29-05-999-000-000	OTRAS	1,000,000	16,000,000	15,482,430	193,990	517,570	3.23	193,990	517,570	354,210	354,210	163,360
215-29-06-000-000-000	EQUIPOS INFORMATIC	4,000,000	14,000,000	3,299,300	1,141,472	10,700,700	76.43	1,141,472	10,700,700	2,608,073	9,939,791	760,909
215-29-06-001-000-000	EQUIPOS COMPUTACION	3,000,000	13,000,000	2,299,300	1,141,472	10,700,700	82.31	1,141,472	10,700,700	2,608,073	9,939,791	760,909
215-29-06-002-000-000	EQUIPOS DE COMUNICA	1,000,000	1,000,000	1,000,000			0.00					
215-29-07-000-000-000	PROGRAMAS INFORMÁ	5,000,000	10,000,000	5,024,268		4,975,732	49.76		4,975,732	3,766,502	4,975,732	
215-29-07-001-000-000	PROGRAMAS COMPUTA	5,000,000	10,000,000	5,024,268		4,975,732	49.76		4,975,732	3,766,502	4,975,732	
215-29-07-002-000-000	SISTEMA DE INFORMACI						0.00					
215-29-99-000-000-000	OTROS ACTIVOS NO FI						0.00					
215-30-00-000-000-000	C X P ADQUISICIÓN DE						0.00					
215-30-01-000-000-000	COMPRA DE TÍTULOS						0.00					
215-30-01-001-000-000	DEPÓSITOS A PLAZO						0.00					
215-30-01-003-000-000	CUOTAS DE FONDOS MU						0.00					
215-30-01-999-000-000	OTROS						0.00					
215-30-02-000-000-000	COMPRA DE ACCIONES						0.00					
215-30-99-000-000-000	OTROS ACTIVOS FINAN						0.00					
215-31-00-000-000-000	C X P INICIATIVAS DE I	21,000,000	395,000,000	207,693,305	78,193,713	187,306,695	47.42	78,193,713	187,306,695	76,170,713	185,283,695	2,023,000
215-31-01-000-000-000	ESTUDIOS BÁSICOS	15,000,000	215,000,000	212,977,000	2,023,000	2,023,000	0.94	2,023,000	2,023,000			2,023,000
215-31-01-001-000-000	GASTOS ADMINISTRATI	1,000,000	1,000,000	1,000,000			0.00					
215-31-01-002-000-000	CONSULTORÍAS	14,000,000	214,000,000	211,977,000	2,023,000	2,023,000	0.95	2,023,000	2,023,000			2,023,000
215-31-02-000-000-000	PROYECTOS	6,000,000	180,000,000	-5,283,695	76,170,713	185,283,695	102.94	76,170,713	185,283,695	76,170,713	185,283,695	
215-31-02-001-000-000	GASTOS ADMINISTRATI	1,000,000	1,000,000	-3,723,748	4,650,000	4,723,748	472.37	4,650,000	4,723,748	4,650,000	4,723,748	
215-31-02-002-000-000	CONSULTORÍAS	1,000,000	21,000,000	7,703,550		13,296,450	63.32		13,296,450		13,296,450	
215-31-02-003-000-000	TERRENOS						0.00					
215-31-02-004-000-000	OBRAS CIVILES	1,000,000	151,000,000	-16,263,497	71,520,713	167,263,497	110.77	71,520,713	167,263,497	71,520,713	167,263,497	
215-31-02-005-000-000	EQUIPAMIENTO	1,000,000	5,000,000	5,000,000			0.00					
215-31-02-006-000-000	EQUIPOS	1,000,000	1,000,000	1,000,000			0.00					
215-31-02-007-000-000	VEHÍCULOS	1,000,000	1,000,000	1,000,000			0.00					
215-31-02-999-000-000	OTROS GASTOS						0.00					
215-31-03-000-000-000	PROGRAMAS DE INVER						0.00					



BALANCE PRESUPUESTARIO DE GASTOS AL MES DE JUNIO DEL 2012

PRESUPUESTO MUNICIPAL		PRESUPUESTO INICIAL	PRESUPUESTO VIGENTE	SALDO PRESUPUES.	OBLIGADO		% OBLIG A LA FECHA (4)/(1)	DEVENGADO		PAGADO		PARCIAL
CODIGO	C U E N T A S DENOMINACION				PARCIAL	ACUMULADO		PARCIAL	ACUMULADO	PARCIAL	ACUMULADO	
			(1)	(1)-(4)	(3)	(4)	(4)/(1)	(5)	(6)	(7)	(8)	(4) - (8)
215-31-03-001-000-000	GASTOS ADMINISTRATI						0.00					
215-31-03-003-000-000	CONTRATACIÓN DEL PR						0.00					
215-32-00-000-000-000	C X P PRÉSTAMOS						0.00					
215-32-02-000-000-000	HIPOTECARIOS						0.00					
215-32-06-000-000-000	POR ANTICIPOS A CON						0.00					
215-32-07-000-000-000	POR ANTICIPOS POR C						0.00					
215-32-09-000-000-000	POR VENTAS A PLAZO						0.00					
215-33-00-000-000-000	C X P TRANSFERENCIA	2,000,000	2,000,000	2,000,000			0.00					
215-33-01-000-000-000	AL SECTOR PRIVADO						0.00					
215-33-03-000-000-000	A OTRAS ENTIDADES P	2,000,000	2,000,000	2,000,000			0.00					
215-33-03-001-000-000	A LOS SERVICIOS REGIO	1,000,000	1,000,000	1,000,000			0.00					
215-33-03-001-001-000	PROGRAMA PAVIMENTO	1,000,000	1,000,000	1,000,000			0.00					
215-33-03-001-002-000	PROGRAMA MEJORAMIE						0.00					
215-33-03-001-003-000	PROGRAMA REHABILIT						0.00					
215-33-03-001-004-000	PROYECTOS URBANOS						0.00					
215-33-03-099-000-000	A OTRAS ENTIDADES PU	1,000,000	1,000,000	1,000,000			0.00					
215-34-00-000-000-000	C X P SERVICIO DE LA	70,000,000	70,000,000	1,973,366		68,026,634	97.18	68,026,634		22,680,516	45,346,118	
215-34-01-000-000-000	AMORTIZACIÓN DEUD						0.00					
215-34-01-002-000-000	EMPRÉSTITOS						0.00					
215-34-01-003-000-000	CRÉDITOS DE PROVEED						0.00					
215-34-03-000-000-000	INTERESES DEUDA INT						0.00					
215-34-03-002-000-000	EMPRÉSTITOS						0.00					
215-34-03-003-000-000	CRÉDITOS DE PROVEED						0.00					
215-34-05-000-000-000	OTROS GASTOS FINAN						0.00					
215-34-05-002-000-000	EMPRÉSTITOS						0.00					
215-34-05-003-000-000	CRÉDITOS DE PROVEED						0.00					
215-34-07-000-000-000	DEUDA FLOTANTE	70,000,000	70,000,000	1,973,366		68,026,634	97.18	68,026,634		22,680,516	45,346,118	
215-34-07-001-000-000	GASTOS EN PERSONAL	21,000,000	21,000,000	164,824		20,835,176	99.22	20,835,176		19,631,751	1,203,425	
215-34-07-002-000-000	GASTOS DE FUNCIONAM	38,000,000	38,000,000	1,635,835		36,364,165	95.70	36,364,165		3,048,765	33,315,400	
215-34-07-003-000-000	INVERSION REAL	11,000,000	11,000,000	172,707		10,827,293	98.43	10,827,293			10,827,293	
215-35-00-000-000-000	SALDO FINAL DE CAJA	1,000,000	195,885,000	195,885,000			0.00					
T O T A L		2,840,900,000	3,865,285,000	1,916,168,864	305,728,043	1,949,116,136	50.43	311,816,265	1,937,506,075	357,187,846	1,860,770,305	88,345,831