


BALANCE PRESUPUESTARIO DE GASTOS AL MES DE AGOSTO DEL 2012

PRESUPUESTO MUNICIPAL												
C U E N T A S		PRESUPUESTO	PRESUPUESTO	SALDO	OBLIGADO		% OBLIG	DEVENGADO		PAGADO		
CODIGO	DENOMINACION	INICIAL	VIGENTE	PRESUPUES.	PARCIAL	ACUMULADO	A LA FECHA	PARCIAL	ACUMULADO	PARCIAL	ACUMULADO	PARCIAL
			(1)	(1)-(4)	(3)	(4)	(4)/(1)	(5)	(6)	(7)	(8)	(4) - (8)
215-00-00-000-000-000	ACREEDORES PRESUPU	2,840,900,000	3,865,285,000	1,400,763,849	261,474,364	2,464,521,151	63.76	223,718,464	2,379,785,398	229,524,369	2,319,350,967	145,170,184
215-21-00-000-000-000	C X P GASTOS EN PERS	1,125,600,000	1,218,900,000	416,163,071	94,619,016	802,736,929	65.86	94,619,016	804,495,314	94,619,016	804,495,314	-1,758,385
215-21-01-000-000-000	PERSONAL DE PLANTA	545,720,000	549,120,000	235,178,215	39,175,449	313,941,785	57.17	39,175,449	314,986,255	39,175,449	314,986,255	-1,044,470
215-21-01-001-000-000	SUELDOS Y SOBRESUEL	458,510,000	458,510,000	198,971,676	33,737,521	259,538,324	56.60	33,737,521	259,538,324	33,737,521	259,538,324	
215-21-01-001-001-000	SUELDOS BASE	160,000,000	160,000,000	73,142,836	11,278,777	86,857,164	54.29	11,278,777	86,857,164	11,278,777	86,857,164	
215-21-01-001-002-000	ASIGNACIÓN DE ANTIGÜ	7,760,000	7,760,000	2,709,988	632,637	5,050,012	65.08	632,637	5,050,012	632,637	5,050,012	
215-21-01-001-002-001	ASIGNACIÓN DE EXPERI						0.00					
215-21-01-001-002-002	ASIGNACIÓN DE ANTIGÜ	7,440,000	7,440,000	2,592,724	607,295	4,847,276	65.15	607,295	4,847,276	607,295	4,847,276	
215-21-01-001-002-003	TRIENIOS, ART. 7, INCISO	320,000	320,000	117,264	25,342	202,736	63.36	25,342	202,736	25,342	202,736	
215-21-01-001-003-000	ASIGNACIÓN PROFESIO	660,000	660,000	243,392	52,076	416,608	63.12	52,076	416,608	52,076	416,608	
215-21-01-001-003-001	ASIGNACIÓN PROFESIO	660,000	660,000	243,392	52,076	416,608	63.12	52,076	416,608	52,076	416,608	
215-21-01-001-004-000	ASIGNACIÓN DE ZONA						0.00					
215-21-01-001-004-001	ASIGNACIÓN DE ZONA,						0.00					
215-21-01-001-004-002	ASIGNACIÓN DE ZONA,						0.00					
215-21-01-001-004-003	ASIGNACIÓN DE ZONA,						0.00					
215-21-01-001-004-004	COMPLEMENTO DE ZON						0.00					
215-21-01-001-007-000	ASIGNACIONES DEL D.L.	157,150,000	157,150,000	72,766,089	11,179,857	84,383,911	53.70	11,179,857	84,383,911	11,179,857	84,383,911	
215-21-01-001-007-001	ASIGNACIÓN MUNICIPA	156,490,000	156,490,000	72,522,697	11,127,781	83,967,303	53.66	11,127,781	83,967,303	11,127,781	83,967,303	
215-21-01-001-007-002	ASIGNACIÓN PROTECCI						0.00					
215-21-01-001-007-003	BONIFICACIÓN ART. 39,	660,000	660,000	243,392	52,076	416,608	63.12	52,076	416,608	52,076	416,608	
215-21-01-001-008-000	ASIGNACIÓN DE NIVELA						0.00					
215-21-01-001-008-001	BONIFICACIÓN ART. 21,						0.00					
215-21-01-001-008-002	PLANILLA COMPLEMEN						0.00					
215-21-01-001-009-000	ASIGNACIONES ESPECIA	28,000,000	28,000,000	11,778,505	2,057,292	16,221,495	57.93	2,057,292	16,221,495	2,057,292	16,221,495	
215-21-01-001-009-001	MONTO FIJO COMPLEME						0.00					
215-21-01-001-009-002	UNIDAD DE MEJORAMIE						0.00					
215-21-01-001-009-003	BONIFICACIÓN PROPOR						0.00					
215-21-01-001-009-004	BONIFICACIÓN ESPECIA						0.00					
215-21-01-001-009-005	ASIGNACIÓN ART. 1, LE	28,000,000	28,000,000	11,778,505	2,057,292	16,221,495	57.93	2,057,292	16,221,495	2,057,292	16,221,495	
215-21-01-001-009-006	RED MAESTROS DE MAE						0.00					
215-21-01-001-009-007	ASIGNACIÓN ESPECIAL						0.00					
215-21-01-001-009-999	OTRAS ASIGNACIONES E						0.00					
215-21-01-001-010-000	ASIGNACIÓN DE PÉRDID	300,000	300,000	124,960	21,880	175,040	58.35	21,880	175,040	21,880	175,040	
215-21-01-001-010-001	ASIGNACIÓN POR PÉRDI	300,000	300,000	124,960	21,880	175,040	58.35	21,880	175,040	21,880	175,040	
215-21-01-001-011-000	ASIGNACIÓN DE MOVILI						0.00					



BALANCE PRESUPUESTARIO DE GASTOS AL MES DE AGOSTO DEL 2012

PRESUPUESTO MUNICIPAL		PRESUPUESTO INICIAL	PRESUPUESTO VIGENTE	SALDO PRESUPUES.	OBLIGADO		% OBLIG A LA FECHA (4)/(1)	DEVENGADO		PAGADO		PARCIAL
CODIGO	C U E N T A S DENOMINACION				PARCIAL	ACUMULADO		PARCIAL	ACUMULADO	PARCIAL	ACUMULADO	
		(1)	(1)	(1)-(4)	(3)	(4)	(4)/(1)	(5)	(6)	(7)	(8)	(4) - (8)
215-21-01-001-011-001	ASIGNACIÓN DE MOVILI						0.00					
215-21-01-001-014-000	ASIGNACIONES COMPEN	53,300,000	53,300,000	19,683,526	4,403,449	33,616,474	63.07	4,403,449	33,616,474	4,403,449	33,616,474	
215-21-01-001-014-001	INCREMENTO PREVISIO	29,000,000	29,000,000	10,789,105	2,367,978	18,210,895	62.80	2,367,978	18,210,895	2,367,978	18,210,895	
215-21-01-001-014-002	BONIFICACIÓN COMPEN						0.00					
215-21-01-001-014-003	BONIFICACIÓN COMPEN	24,200,000	24,200,000	8,861,461	2,027,091	15,338,539	63.38	2,027,091	15,338,539	2,027,091	15,338,539	
215-21-01-001-014-004	BONIFICACIÓN ADICION	100,000	100,000	32,960	8,380	67,040	67.04	8,380	67,040	8,380	67,040	
215-21-01-001-014-005	BONIFICACIÓN ART. 3, L						0.00					
215-21-01-001-014-006	BONIFICACIÓN PREVISI						0.00					
215-21-01-001-014-007	REMUNERACIÓN ADICIO						0.00					
215-21-01-001-014-999	OTRAS ASIGNACIONES C						0.00					
215-21-01-001-015-000	ASIGNACIONES SUSTITU	29,000,000	29,000,000	10,294,052	2,347,594	18,705,948	64.50	2,347,594	18,705,948	2,347,594	18,705,948	
215-21-01-001-015-001	ASIGNACIÓN ÚNICA, AR	29,000,000	29,000,000	10,294,052	2,347,594	18,705,948	64.50	2,347,594	18,705,948	2,347,594	18,705,948	
215-21-01-001-015-999	OTRAS ASIGNACIONES S						0.00					
215-21-01-001-019-000	ASIGNACIÓN DE RESPO	4,200,000	4,200,000	1,574,360	328,205	2,625,640	62.52	328,205	2,625,640	328,205	2,625,640	
215-21-01-001-019-001	ASIGNACIÓN DE RESPO	4,200,000	4,200,000	1,574,360	328,205	2,625,640	62.52	328,205	2,625,640	328,205	2,625,640	
215-21-01-001-019-002	ASIGNACIÓN DE RESPO						0.00					
215-21-01-001-019-003	ASIGNACIÓN DE RESPO						0.00					
215-21-01-001-019-004	ASIGNACIÓN DE RESPO						0.00					
215-21-01-001-025-000	ASIGNACIÓN ARTÍCULO	830,000	830,000	325,736	63,033	504,264	60.75	63,033	504,264	63,033	504,264	
215-21-01-001-025-001	ASIGNACIÓN ESPECIAL	200,000	200,000	91,872	13,516	108,128	54.06	13,516	108,128	13,516	108,128	
215-21-01-001-025-002	ASIGNACIÓN ESPECIAL	630,000	630,000	233,864	49,517	396,136	62.88	49,517	396,136	49,517	396,136	
215-21-01-001-026-000	ASIGNACIÓN ARTÍCULO						0.00					
215-21-01-001-027-000	ASIGNACIÓN DE ESTÍMU						0.00					
215-21-01-001-031-000	ASIGNACIÓN DE EXPERI						0.00					
215-21-01-001-031-001	ASIGNACIÓN DE PERFEC						0.00					
215-21-01-001-031-002	ASIGNACIÓN POST TITU						0.00					
215-21-01-001-032-000	ASIGNACIÓN DE REFORZ						0.00					
215-21-01-001-037-000	ASIGNACIÓN ÚNICA						0.00					
215-21-01-001-043-000	ASIGNACIÓN INHERENT	17,310,000	17,310,000	6,328,232	1,372,721	10,981,768	63.44	1,372,721	10,981,768	1,372,721	10,981,768	
215-21-01-001-999-000	OTRAS ASIGNACIONES3						0.00					
215-21-01-002-000-000	APORTES DEL EMPLEAD	19,100,000	19,100,000	5,543,596	1,642,860	13,556,404	70.98	1,642,860	13,556,404	1,642,860	13,556,404	
215-21-01-002-001-000	A SERVICIOS DE BIENES	8,500,000	8,500,000	8,500,000			0.00					
215-21-01-002-002-000	OTRAS COTIZACIONES P	10,600,000	10,600,000	-2,956,404	1,642,860	13,556,404	127.89	1,642,860	13,556,404	1,642,860	13,556,404	
215-21-01-003-000-000	ASIGNACIONES POR DES	34,800,000	38,200,000	19,280,287	218,803	18,919,713	49.53	218,803	18,919,713	218,803	18,919,713	
215-21-01-003-001-000	DESEMPEÑO INSTITUCIO	34,800,000	34,800,000	17,521,310		17,278,690	49.65		17,278,690		17,278,690	




BALANCE PRESUPUESTARIO DE GASTOS AL MES DE AGOSTO DEL 2012

PRESUPUESTO MUNICIPAL		PRESUPUESTO	PRESUPUESTO	SALDO	OBLIGADO		% OBLIG	DEVENGADO		PAGADO		
CODIGO	C U E N T A S DENOMINACION	INICIAL	VIGENTE	PRESUPUES.	PARCIAL	ACUMULADO	A LA FECHA	PARCIAL	ACUMULADO	PARCIAL	ACUMULADO	PARCIAL
			(1)	(1)-(4)	(3)	(4)	(4)/(1)	(5)	(6)	(7)	(8)	(4) - (8)
215-21-01-003-001-001	ASIGNACIÓN DE MEJOR	34,800,000	34,800,000	17,521,310		17,278,690	49.65		17,278,690		17,278,690	
215-21-01-003-001-002	BONIFICACIÓN EXCELE						0.00					
215-21-01-003-002-000	DESEMPEÑO COLECTIV						0.00					
215-21-01-003-002-001	ASIGNACIÓN DE MEJOR						0.00					
215-21-01-003-002-002	ASIGNACIÓN VARIABLE						0.00					
215-21-01-003-002-003	ASIGNACIÓN DE DESAR						0.00					
215-21-01-003-003-000	DESEMPEÑO INDIVIDUA		3,400,000	1,758,977	218,803	1,641,023	48.27	218,803	1,641,023	218,803	1,641,023	
215-21-01-003-003-001	ASIGNACIÓN DE MEJOR						0.00					
215-21-01-003-003-002	ASIGNACIÓN DE INCENT		3,400,000	1,758,977	218,803	1,641,023	48.27	218,803	1,641,023	218,803	1,641,023	
215-21-01-003-003-003	ASIGNACIÓN ESPECIAL						0.00					
215-21-01-003-003-004	ASIGNACIÓN VARIABLE						0.00					
215-21-01-003-003-005	ASIGNACIÓN DE MÉRITO						0.00					
215-21-01-004-000-000	REMUNERACIONES VAR	23,000,000	23,000,000	4,345,451	3,523,535	18,654,549	81.11	3,523,535	19,699,019	3,523,535	19,699,019	-1,044,470
215-21-01-004-001-000	ASIGNACIÓN ARTICULO						0.00					
215-21-01-004-002-000	ASIGNACIÓN DE ESTÍMU						0.00					
215-21-01-004-003-000	ASIGNACIÓN ARTICULO						0.00					
215-21-01-004-004-000	ASIGNACIÓN POR DESE						0.00					
215-21-01-004-005-000	TRABAJOS EXTRAORDIN	18,000,000	18,000,000	1,805,729	2,319,751	16,194,271	89.97	2,319,751	16,194,271	2,319,751	16,194,271	
215-21-01-004-006-000	COMISIONES DE SERVICI	5,000,000	5,000,000	2,539,722	1,203,784	2,460,278	49.21	1,203,784	3,504,748	1,203,784	3,504,748	-1,044,470
215-21-01-004-007-000	COMISIONES DE SERVICI						0.00					
215-21-01-005-000-000	AGUINALDOS Y BONOS	10,310,000	10,310,000	7,037,205	52,730	3,272,795	31.74	52,730	3,272,795	52,730	3,272,795	
215-21-01-005-001-000	AGUINALDOS	6,600,000	6,600,000	6,600,000			0.00					
215-21-01-005-001-001	AGUINALDO DE FIESTAS	3,300,000	3,300,000	3,300,000			0.00					
215-21-01-005-001-002	AGUINALDO DE NAVIDA	3,300,000	3,300,000	3,300,000			0.00					
215-21-01-005-002-000	BONOS DE ESCOLARIDA	2,750,000	2,750,000	403,515	52,730	2,346,485	85.33	52,730	2,346,485	52,730	2,346,485	
215-21-01-005-003-000	BONOS ESPECIALES						0.00					
215-21-01-005-003-001	BONO EXTRAORDINARI						0.00					
215-21-01-005-004-000	BONIFICACIÓN ADICION	960,000	960,000	33,690		926,310	96.49		926,310		926,310	
215-21-02-000-000-000	PERSONAL A CONTRAT	459,380,000	484,780,000	124,198,667	47,531,413	360,581,333	74.38	47,531,413	361,295,248	47,531,413	361,295,248	-713,915
215-21-02-001-000-000	SUELDOS Y SOBRESUEL	367,950,000	367,950,000	78,822,831	40,049,718	289,127,169	78.58	40,049,718	289,127,169	40,049,718	289,127,169	
215-21-02-001-001-000	SUELDOS BASE	143,480,000	143,480,000	27,916,491	15,948,372	115,563,509	80.54	15,948,372	115,563,509	15,948,372	115,563,509	
215-21-02-001-002-000	ASIGNACIÓN DE ANTIGÜ	3,000,000	3,000,000	1,027,497	238,850	1,972,503	65.75	238,850	1,972,503	238,850	1,972,503	
215-21-02-001-002-001	ASIGNACIÓN DE EXPERI						0.00					
215-21-02-001-002-002	ASIGNACIÓN DE ANTIGÜ	3,000,000	3,000,000	1,027,497	238,850	1,972,503	65.75	238,850	1,972,503	238,850	1,972,503	
215-21-02-001-003-000	ASIGNACIÓN PROFESIO						0.00					



BALANCE PRESUPUESTARIO DE GASTOS AL MES DE AGOSTO DEL 2012

PRESUPUESTO MUNICIPAL		PRESUPUESTO INICIAL	PRESUPUESTO VIGENTE	SALDO PRESUPUES.	OBLIGADO		% OBLIG A LA FECHA (4) / (1)	DEVENGADO		PAGADO		PARCIAL
CODIGO	C U E N T A S DENOMINACION				PARCIAL	ACUMULADO		PARCIAL	ACUMULADO	PARCIAL	ACUMULADO	
			(1)	(1)-(4)	(3)	(4)	(4) / (1)	(5)	(6)	(7)	(8)	(4) - (8)
215-21-02-001-004-000	ASIGNACIÓN DE ZONA						0.00					
215-21-02-001-004-001	ASIGNACIÓN DE ZONA,						0.00					
215-21-02-001-004-002	ASIGNACIÓN DE ZONA,						0.00					
215-21-02-001-004-003	COMPLEMENTO DE ZON						0.00					
215-21-02-001-007-000	ASIGNACIONES DEL D.L.	97,900,000	97,900,000	21,607,016	10,783,642	76,292,984	77.93	10,783,642	76,292,984	10,783,642	76,292,984	
215-21-02-001-007-001	ASIGNACIÓN MUNICIPA	97,900,000	97,900,000	21,607,016	10,783,642	76,292,984	77.93	10,783,642	76,292,984	10,783,642	76,292,984	
215-21-02-001-007-002	ASIGNACIÓN PROTECCI						0.00					
215-21-02-001-008-000	ASIGNACIÓN DE NIVELA						0.00					
215-21-02-001-008-001	BONIFICACIÓN ART. 21,						0.00					
215-21-02-001-008-002	PLANILLA COMPLEMEN						0.00					
215-21-02-001-009-000	ASIGNACIONES ESPECIA	33,430,000	33,430,000	7,638,981	3,519,982	25,791,019	77.15	3,519,982	25,791,019	3,519,982	25,791,019	
215-21-02-001-009-001	MONTO FIJO COMPLEME						0.00					
215-21-02-001-009-002	UNIDAD DE MEJORAMIE						0.00					
215-21-02-001-009-003	BONIFICACIÓN PROPOR						0.00					
215-21-02-001-009-004	BONIFICACIÓN ESPECIA						0.00					
215-21-02-001-009-005	ASIGNACIÓN ART. 1, LE	33,430,000	33,430,000	7,638,981	3,519,982	25,791,019	77.15	3,519,982	25,791,019	3,519,982	25,791,019	
215-21-02-001-009-006	RED MAESTROS DE MAE						0.00					
215-21-02-001-009-007	ASIGNACIÓN ESPECIAL						0.00					
215-21-02-001-009-999	OTRAS ASIGNACIONES E						0.00					
215-21-02-001-010-000	ASIGNACIÓN DE PÉRDID	150,000	150,000	150,000			0.00					
215-21-02-001-010-001	ASIGNACIÓN POR PÉRDI	150,000	150,000	150,000			0.00					
215-21-02-001-011-000	ASIGNACIÓN DE MOVILI						0.00					
215-21-02-001-011-001	ASIGNACIÓN DE MOVILI						0.00					
215-21-02-001-013-000	ASIGNACIONES COMPEN	48,300,000	48,300,000	10,281,020	5,295,225	38,018,980	78.71	5,295,225	38,018,980	5,295,225	38,018,980	
215-21-02-001-013-001	INCREMENTO PREVISIO	30,600,000	30,600,000	6,642,123	3,317,324	23,957,877	78.29	3,317,324	23,957,877	3,317,324	23,957,877	
215-21-02-001-013-002	BONIFICACIÓN COMPEN						0.00					
215-21-02-001-013-003	BONIFICACIÓN COMPEN	17,600,000	17,600,000	3,604,073	1,969,754	13,995,927	79.52	1,969,754	13,995,927	1,969,754	13,995,927	
215-21-02-001-013-004	BONIFICACIÓN ADICION	100,000	100,000	34,824	8,147	65,176	65.18	8,147	65,176	8,147	65,176	
215-21-02-001-013-005	BONIFICACIÓN ART. 3, L						0.00					
215-21-02-001-013-006	BONIFICACIÓN PREVISI						0.00					
215-21-02-001-013-007	REMUNERACIÓN ADICIO						0.00					
215-21-02-001-013-999	OTRAS ASIGNACIONES C						0.00					
215-21-02-001-014-000	ASIGNACIONES SUSTITU	41,690,000	41,690,000	10,201,826	4,263,647	31,488,174	75.53	4,263,647	31,488,174	4,263,647	31,488,174	
215-21-02-001-014-001	ASIGNACIÓN UNICA, AR	41,690,000	41,690,000	10,201,826	4,263,647	31,488,174	75.53	4,263,647	31,488,174	4,263,647	31,488,174	
215-21-02-001-014-999	OTRAS ASIGNACIONES S						0.00					




BALANCE PRESUPUESTARIO DE GASTOS AL MES DE AGOSTO DEL 2012

PRESUPUESTO MUNICIPAL		PRESUPUESTO INICIAL	PRESUPUESTO VIGENTE	SALDO PRESUPUES.	OBLIGADO		% OBLIG A LA FECHA (4) / (1)	DEVENGADO		PAGADO		
CODIGO	C U E N T A S DENOMINACION				PARCIAL	ACUMULADO		PARCIAL	ACUMULADO	PARCIAL	ACUMULADO	PARCIAL
			(1)	(1)-(4)	(3)	(4)		(5)	(6)	(7)	(8)	(4) - (8)
215-21-02-001-018-000	ASIGNACIÓN DE RESPO						0.00					
215-21-02-001-018-001	ASIGNACIÓN DE RESPO						0.00					
215-21-02-001-018-002	ASIGNACIÓN DE RESPO						0.00					
215-21-02-001-026-000	ASIGNACIÓN DE ESTÍMU						0.00					
215-21-02-001-028-000	ASIGNACIÓN ARTÍCULO						0.00					
215-21-02-001-029-000	ASIGNACIÓN DE ESTÍMU						0.00					
215-21-02-001-030-000	ASIGNACIÓN DE EXPERI						0.00					
215-21-02-001-030-001	ASIGNACIÓN DE PERFEC						0.00					
215-21-02-001-030-002	ASIGNACIÓN POST TITU						0.00					
215-21-02-001-031-000	ASIGNACIÓN DE REFORZ						0.00					
215-21-02-001-036-000	ASIGNACIÓN ÚNICA						0.00					
215-21-02-001-037-000	ASIGNACIÓN ZONAS EX						0.00					
215-21-02-001-999-000	OTRAS ASIGNACIONES4						0.00					
215-21-02-002-000-000	APORTES DEL EMPLEAD	17,850,000	32,850,000	18,674,121	1,797,386	14,175,879	43.15	1,797,386	14,175,879	1,797,386	14,175,879	
215-21-02-002-001-000	A SERVICIOS DE BIENES	11,500,000	11,500,000	11,500,000			0.00					
215-21-02-002-002-000	OTRAS COTIZACIONES P	6,350,000	21,350,000	7,174,121	1,797,386	14,175,879	66.40	1,797,386	14,175,879	1,797,386	14,175,879	
215-21-02-003-000-000	ASIGNACIONES POR DES	34,560,000	34,560,000	12,982,742		21,577,258	62.43		21,577,258		21,577,258	
215-21-02-003-001-000	DESEMPEÑO INSTITUCIO	34,560,000	34,560,000	12,982,742		21,577,258	62.43		21,577,258		21,577,258	
215-21-02-003-001-001	ASIGNACIÓN DE MEJOR	34,560,000	34,560,000	12,982,742		21,577,258	62.43		21,577,258		21,577,258	
215-21-02-003-001-002	BONIFICACIÓN EXCELE						0.00					
215-21-02-003-002-000	DESEMPEÑO COLECTIV						0.00					
215-21-02-003-002-001	ASIGNACIÓN DE MEJOR						0.00					
215-21-02-003-002-002	ASIGNACIÓN VARIABLE						0.00					
215-21-02-003-002-003	ASIGNACIÓN DE DESAR						0.00					
215-21-02-003-003-000	DESEMPEÑO INDIVIDUA						0.00					
215-21-02-003-003-001	ASIGNACIÓN DE MEJOR						0.00					
215-21-02-003-003-002	ASIGNACIÓN ESPECIAL						0.00					
215-21-02-003-003-003	ASIGNACIÓN VARIABLE						0.00					
215-21-02-003-003-004	ASIGNACIÓN DE MÉRITO						0.00					
215-21-02-004-000-000	REMUNERACIONES VAR	27,000,000	37,000,000	5,966,318	5,684,309	31,033,682	83.87	5,684,309	31,747,597	5,684,309	31,747,597	-713,915
215-21-02-004-001-000	ASIGNACIÓN ARTÍCULO						0.00					
215-21-02-004-002-000	ASIGNACIÓN DE ESTÍMU						0.00					
215-21-02-004-003-000	ASIGNACIÓN ARTICULO						0.00					
215-21-02-004-004-000	ASIGNACIÓN POR DESE						0.00					
215-21-02-004-005-000	TRABAJOS EXTRAORDIN	23,000,000	33,000,000	4,017,874	5,475,563	28,982,126	87.82	5,475,563	28,982,126	5,475,563	28,982,126	

BALANCE PRESUPUESTARIO DE GASTOS AL MES DE AGOSTO DEL 2012

PRESUPUESTO MUNICIPAL		PRESUPUESTO INICIAL	PRESUPUESTO VIGENTE	SALDO PRESUPUES.	OBLIGADO		% OBLIG A LA FECHA (4) / (1)	DEVENGADO		PAGADO		PARCIAL
CODIGO	C U E N T A S DENOMINACION				PARCIAL	ACUMULADO		PARCIAL	ACUMULADO	PARCIAL	ACUMULADO	
			(1)	(1)-(4)	(3)	(4)	(4) / (1)	(5)	(6)	(7)	(8)	(4) - (8)
215-21-02-004-006-000	COMISIONES DE SERVICI	4,000,000	4,000,000	1,948,444	208,746	2,051,556	51.29	208,746	2,765,471	208,746	2,765,471	-713,915
215-21-02-004-007-000	COMISIONES DE SERVICI						0.00					
215-21-02-005-000-000	AGUINALDOS Y BONOS	12,020,000	12,420,000	7,752,655		4,667,345	37.58		4,667,345		4,667,345	
215-21-02-005-001-000	AGUINALDOS	7,600,000	7,600,000	7,600,000			0.00					
215-21-02-005-001-001	AGUINALDO DE FIESTAS	3,800,000	3,800,000	3,800,000			0.00					
215-21-02-005-001-002	AGUINALDO DE NAVIDA	3,800,000	3,800,000	3,800,000			0.00					
215-21-02-005-002-000	BONO DE ESCOLARIDAD	3,100,000	3,400,000	78,010		3,321,990	97.71		3,321,990		3,321,990	
215-21-02-005-003-000	BONOS ESPECIALES						0.00					
215-21-02-005-003-001	BONO EXTRAORDINARI						0.00					
215-21-02-005-004-000	BONIFICACIÓN ADICION	1,320,000	1,420,000	74,645		1,345,355	94.74		1,345,355		1,345,355	
215-21-03-000-000-000	OTRAS REMUNERACIO	73,000,000	137,500,000	34,365,163	5,026,361	103,134,837	75.01	5,026,361	103,134,837	5,026,361	103,134,837	
215-21-03-001-000-000	HONORARIOS A SUMA A	38,000,000	84,000,000	29,413,772	5,026,361	54,586,228	64.98	5,026,361	54,586,228	5,026,361	54,586,228	
215-21-03-002-000-000	HONORARIOS ASIMILAD						0.00					
215-21-03-003-000-000	JORNALES						0.00					
215-21-03-004-000-000	REMUNERACIONES REG	30,000,000	48,500,000	621,392		47,878,608	98.72		47,878,608		47,878,608	
215-21-03-004-001-000	SUELDOS	30,000,000	48,500,000	621,392		47,878,608	98.72		47,878,608		47,878,608	
215-21-03-004-002-000	Aportes del Empleador						0.00					
215-21-03-004-003-000	Remuneraciones Variables						0.00					
215-21-03-004-004-000	Aguinaldos y Bonos						0.00					
215-21-03-005-000-000	SUPLENCIAS Y REEMPL	3,000,000	3,000,000	2,906,934		93,066	3.10		93,066		93,066	
215-21-03-006-000-000	PERSONAL A TRATO Y/O	1,000,000	1,000,000	1,000,000			0.00					
215-21-03-007-000-000	ALUMNOS EN PRACTICA	1,000,000	1,000,000	423,065		576,935	57.69		576,935		576,935	
215-21-03-999-000-000	OTRAS						0.00					
215-21-03-999-001-000	ASIGNACIÓN ART. 1, LE						0.00					
215-21-03-999-999-000	OTRAS						0.00					
215-21-04-000-000-000	OTRAS GASTOS EN PER	47,500,000	47,500,000	22,421,026	2,885,793	25,078,974	52.80	2,885,793	25,078,974	2,885,793	25,078,974	
215-21-04-001-000-000	ASIGNACIÓN DE TRASL						0.00					
215-21-04-001-001-000	ASIGNACIÓN POR CAMB						0.00					
215-21-04-003-000-000	DIETAS A JUNTAS, CONS	38,500,000	38,500,000	13,958,026	2,885,793	24,541,974	63.75	2,885,793	24,541,974	2,885,793	24,541,974	
215-21-04-003-001-000	DIETA DE CONCEJALES	38,000,000	38,000,000	13,458,026	2,885,793	24,541,974	64.58	2,885,793	24,541,974	2,885,793	24,541,974	
215-21-04-003-002-000	GASTOS POR COMISION	500,000	500,000	500,000			0.00					
215-21-04-003-003-000	OTROS GASTOS						0.00					
215-21-04-004-000-000	PRESTACIONES DE SERV	9,000,000	9,000,000	8,463,000		537,000	5.97		537,000		537,000	
215-22-00-000-000-000	C X P BIENES Y SERVIC	842,300,000	990,500,000	303,906,231	76,588,457	686,593,769	69.32	68,800,917	631,023,968	71,322,117	618,762,694	67,831,075
215-22-01-000-000-000	ALIMENTOS Y BEBIDAS	100,000	6,100,000	485,580		5,614,420	92.04		4,995,620		4,995,620	618,800




BALANCE PRESUPUESTARIO DE GASTOS AL MES DE AGOSTO DEL 2012

PRESUPUESTO MUNICIPAL		PRESUPUESTO INICIAL	PRESUPUESTO VIGENTE	SALDO PRESUPUES.	OBLIGADO		% OBLIG A LA FECHA (4)/(1)	DEVENGADO		PAGADO		PARCIAL
CODIGO	C U E N T A S DENOMINACION				PARCIAL	ACUMULADO		PARCIAL	ACUMULADO	PARCIAL	ACUMULADO	
			(1)	(1)-(4)	(3)	(4)		(5)	(6)	(7)	(8)	(4) - (8)
215-22-01-001-000-000	PARA PERSONAS	100,000	6,100,000	485,580		5,614,420	92.04		4,995,620		4,995,620	618,800
215-22-01-002-000-000	PARA ANIMALES						0.00					
215-22-02-000-000-000	TEXTILES, VESTUARIO	14,300,000	21,800,000	5,557,726	425,699	16,242,274	74.51	197,600	11,330,096	415,954	11,261,134	4,981,140
215-22-02-001-000-000	TEXTILES Y ACABADOS	300,000	300,000	300,000			0.00					
215-22-02-002-000-000	VESTUARIO, ACCESORIO	14,000,000	19,500,000	4,926,939	272,189	14,573,061	74.73	197,600	11,330,096	415,954	11,261,134	3,311,927
215-22-02-003-000-000	CALZADO		2,000,000	330,787	153,510	1,669,213	83.46					1,669,213
215-22-03-000-000-000	COMBUSTIBLES Y LUB	101,000,000	131,000,000	35,018,803	12,287,790	95,981,197	73.27	11,533,822	91,150,994	11,533,822	88,051,607	7,929,590
215-22-03-001-000-000	PARA VEHICULOS	100,000,000	130,000,000	34,693,423	12,074,450	95,306,577	73.31	11,533,822	90,835,854	11,533,822	87,794,067	7,512,510
215-22-03-002-000-000	PARA MAQUINARIAS, E						0.00					
215-22-03-003-000-000	PARA CALEFACCION	1,000,000	1,000,000	325,380	213,340	674,620	67.46		315,140		257,540	417,080
215-22-03-999-000-000	PARA OTROS						0.00					
215-22-04-000-000-000	MATERIALES DE USO O	101,600,000	143,600,000	36,414,972	13,787,016	107,185,028	74.64	8,043,776	98,390,559	9,167,596	95,444,649	11,740,379
215-22-04-001-000-000	MATERIALES DE OFICIN	13,000,000	13,000,000	709,001	1,845,750	12,290,999	94.55	397,341	10,935,970	397,341	10,725,459	1,565,540
215-22-04-002-000-000	TEXTOS Y OTROS MATE	500,000	500,000	500,000			0.00					
215-22-04-003-000-000	PRODUCTOS QUÍMICOS	200,000	200,000	200,000			0.00					
215-22-04-004-000-000	PRODUCTOS FARMACÉU	200,000	200,000	102,932		97,068	48.53		97,068		97,068	
215-22-04-005-000-000	MATERIALES Y ÚTILES						0.00					
215-22-04-006-000-000	FERTILIZANTES, INSECTI	2,000,000	2,000,000	814,717	7,065	1,185,283	59.26		1,178,218		1,178,218	7,065
215-22-04-007-000-000	MATERIALES Y ÚTILES	8,000,000	8,000,000	23,402	197,742	7,976,598	99.71		7,778,856		7,778,856	197,742
215-22-04-008-000-000	MENAJE PARA OFICINA,	200,000	200,000	200,000			0.00					
215-22-04-009-000-000	INSUMOS, REPUESTOS Y	10,000,000	10,000,000	305,289	1,747,913	9,694,711	96.95	5,817	7,946,798	5,817	6,005,564	3,689,147
215-22-04-010-000-000	MATERIALES PARA MAN	25,000,000	45,000,000	3,134,058	5,420,760	41,865,942	93.04	5,553,837	40,093,661	6,677,657	39,667,001	2,198,941
215-22-04-011-000-000	REPUESTOS Y ACCESORI	40,000,000	50,000,000	16,892,573	4,345,860	33,107,427	66.21	1,999,283	29,527,416	1,999,283	29,159,911	3,947,516
215-22-04-012-000-000	OTROS MATERIALES, RE	2,000,000	14,000,000	13,431,460	134,428	568,540	4.06		434,112		434,112	134,428
215-22-04-015-000-000	PRODUCTOS AGROPEC						0.00					
215-22-04-999-000-000	OTROS	500,000	500,000	101,540	87,498	398,460	79.69	87,498	398,460	87,498	398,460	
215-22-05-000-000-000	SERVICIOS BÁSICOS	416,300,000	416,300,000	121,989,149	34,825,535	294,310,851	70.70	34,825,535	262,808,724	33,624,561	260,217,886	34,092,965
215-22-05-001-000-000	ELECTRICIDAD	360,000,000	360,000,000	104,830,775	31,012,165	255,169,225	70.88	31,012,165	224,214,729	29,811,191	223,013,755	32,155,470
215-22-05-002-000-000	AGUA	22,000,000	22,000,000	9,274,975	1,255,432	12,725,025	57.84	1,255,432	12,725,025	1,255,432	12,438,705	286,320
215-22-05-003-000-000	GAS	100,000	100,000	70,600		29,400	29.40		15,000		15,000	14,400
215-22-05-004-000-000	CORREO	8,000,000	8,000,000	2,208,923		5,791,077	72.39		5,791,077		4,687,533	1,103,544
215-22-05-005-000-000	TELEFONIA FIJA	8,000,000	8,000,000	1,796,243	1,481,341	6,203,757	77.55	1,481,341	6,203,757	1,481,341	6,203,757	
215-22-05-006-000-000	TELEFONIA CELULAR	6,000,000	6,000,000	811,329	1,076,597	5,188,671	86.48	1,076,597	4,655,440	1,076,597	4,655,440	533,231
215-22-05-007-000-000	ACCESO A INTERNET	12,000,000	12,000,000	2,796,304		9,203,696	76.70		9,203,696		9,203,696	
215-22-05-008-000-000	ENLACES DE TELECOMU	100,000	100,000	100,000			0.00					



BALANCE PRESUPUESTARIO DE GASTOS AL MES DE AGOSTO DEL 2012

PRESUPUESTO MUNICIPAL												
C U E N T A S		PRESUPUESTO	PRESUPUESTO	SALDO	OBLIGADO		% OBLIG	DEVENGADO		PAGADO		
CODIGO	DENOMINACION	INICIAL	VIGENTE	PRESUPUES.	PARCIAL	ACUMULADO	A LA FECHA	PARCIAL	ACUMULADO	PARCIAL	ACUMULADO	PARCIAL
			(1)	(1)-(4)	(3)	(4)	(4) / (1)	(5)	(6)	(7)	(8)	(4) - (8)
215-22-05-999-000-000	OTROS	100,000	100,000	100,000			0.00					
215-22-06-000-000-000	MANTENIMIENTO Y RE	14,000,000	23,200,000	9,616,730	735,501	13,583,270	58.55	1,647,713	11,623,119	1,647,713	9,481,119	4,102,151
215-22-06-001-000-000	MANTENIMIENTO Y REP	500,000	7,500,000	3,126,750		4,373,250	58.31		2,588,250		446,250	3,927,000
215-22-06-002-000-000	MANTENIMIENTO Y REP	12,000,000	12,000,000	4,036,193	735,501	7,963,807	66.37	1,368,063	7,788,656	1,368,063	7,788,656	175,151
215-22-06-003-000-000	MANTENIMIENTO Y REP	200,000	200,000	200,000			0.00					
215-22-06-004-000-000	MANTENIMIENTO Y REP	200,000	200,000	200,000			0.00					
215-22-06-005-000-000	MANTENIMIENTO Y REP	200,000	400,000	-119,956		519,956	129.99	279,650	519,956	279,650	519,956	
215-22-06-006-000-000	MANTENIMIENTO Y REP	600,000	600,000	600,000			0.00					
215-22-06-007-000-000	MANTENIMIENTO Y REP	200,000	200,000	200,000			0.00					
215-22-06-999-000-000	OTROS	100,000	2,100,000	1,373,743		726,257	34.58		726,257		726,257	
215-22-07-000-000-000	PUBLICIDAD Y DIFUSIÓ	2,500,000	5,500,000	2,988,954	400,000	2,511,046	45.66	400,000	2,131,198	400,000	2,131,198	379,848
215-22-07-001-000-000	SERVICIOS DE PUBLICID	2,000,000	5,000,000	2,488,954	400,000	2,511,046	50.22	400,000	2,131,198	400,000	2,131,198	379,848
215-22-07-002-000-000	SERVICIOS DE IMPRESIÓ	200,000	200,000	200,000			0.00					
215-22-07-003-000-000	SERVICIOS DE ENCUADE	150,000	150,000	150,000			0.00					
215-22-07-999-000-000	OTROS	150,000	150,000	150,000			0.00					
215-22-08-000-000-000	SERVICIOS GENERALE	123,100,000	168,100,000	55,133,430	9,230,662	112,966,570	67.20	9,230,662	113,967,455	11,610,662	113,967,455	-1,000,885
215-22-08-001-000-000	SERVICIOS DE ASEO	95,000,000	135,000,000	40,903,582	8,552,812	94,096,418	69.70	8,552,812	94,096,418	8,552,812	94,096,418	
215-22-08-002-000-000	SERVICIOS DE VIGILANC	600,000	600,000	338,438	17,850	261,562	43.59	17,850	261,562	17,850	261,562	
215-22-08-003-000-000	SERVICIOS DE MANTEN						0.00					
215-22-08-004-000-000	SERVICIOS DE MANTEN						0.00					
215-22-08-005-000-000	SERVICIOS DE MANTEN						0.00					
215-22-08-006-000-000	SERVICIOS DE MANTEN						0.00					
215-22-08-007-000-000	PASAJES, FLETES Y BOD	7,000,000	7,000,000	3,190,545	660,000	3,809,455	54.42	660,000	4,810,340	660,000	4,810,340	-1,000,885
215-22-08-008-000-000	SALAS CUNAS Y/O JARD	1,000,000	1,000,000	1,000,000			0.00					
215-22-08-009-000-000	SERVICIOS DE PAGO Y C	12,000,000	12,000,000	5,315,815		6,684,185	55.70		6,684,185		6,684,185	
215-22-08-010-000-000	SERVICIOS DE SUSCRIPC	300,000	300,000	151,250		148,750	49.58		148,750		148,750	
215-22-08-011-000-000	SERVICIOS DE PRODUCC	7,000,000	7,000,000	1,651,800		5,348,200	76.40		5,348,200		5,348,200	
215-22-08-999-000-000	OTROS	200,000	5,200,000	2,582,000		2,618,000	50.35		2,618,000	2,380,000	2,618,000	
215-22-09-000-000-000	ARRIENDOS	18,800,000	19,800,000	8,319,408	3,650,353	11,480,592	57.98	994,353	8,594,842	994,353	8,199,762	3,280,830
215-22-09-001-000-000	ARRIENDO DE TERRENO	6,000,000	6,000,000	2,192,000	476,000	3,808,000	63.47	476,000	3,808,000	476,000	3,808,000	
215-22-09-002-000-000	ARRIENDO DE EDIFICIOS	3,000,000	4,000,000	1,343,288	212,089	2,656,712	66.42	212,089	2,656,712	212,089	2,656,712	
215-22-09-003-000-000	ARRIENDO DE VEHICUL	5,000,000	1,500,000	1,300,000		200,000	13.33	200,000	200,000	200,000	200,000	
215-22-09-004-000-000	ARRIENDO DE MOBILIA	400,000	400,000	400,000			0.00					
215-22-09-005-000-000	ARRIENDO DE MAQUINA	4,000,000	7,500,000	2,684,120	2,962,264	4,815,880	64.21	106,264	1,930,130	106,264	1,535,050	3,280,830
215-22-09-006-000-000	ARRIENDO DE EQUIPOS I	200,000	200,000	200,000			0.00					



BALANCE PRESUPUESTARIO DE GASTOS AL MES DE AGOSTO DEL 2012

PRESUPUESTO MUNICIPAL												
C U E N T A S												
CODIGO	DENOMINACION	PRESUPUESTO INICIAL	PRESUPUESTO VIGENTE	SALDO PRESUPUES.	OBLIGADO		% OBLIG A LA FECHA	DEVENGADO		PAGADO		
			(1)	(1)-(4)	(3)	(4)	(4) / (1)	(5)	(6)	(7)	(8)	(4) - (8)
215-22-09-999-000-000	OTROS	200,000	200,000	200,000			0.00					
215-22-10-000-000-000	SERVICIOS FINANCIER	13,000,000	13,000,000	12,760,500		239,500	1.84		239,500		239,500	
215-22-10-001-000-000	GASTOS FINANCIEROS P						0.00					
215-22-10-002-000-000	PRIMAS Y GASTOS DE SE	12,000,000	12,000,000	11,760,500		239,500	2.00		239,500		239,500	
215-22-10-004-000-000	GASTOS BANCARIOS	1,000,000	1,000,000	1,000,000			0.00					
215-22-10-999-000-000	OTROS						0.00					
215-22-11-000-000-000	SERVICIOS TÉCNICOS	28,000,000	30,500,000	7,537,331	701,000	22,962,669	75.29	1,401,000	19,462,669	1,401,000	18,443,572	4,519,097
215-22-11-001-000-000	ESTUDIOS E INVESTIGA						0.00					
215-22-11-002-000-000	CURSOS DE CAPACITACI	5,000,000	7,000,000	628,000	701,000	6,372,000	91.03	701,000	6,372,000	701,000	6,372,000	
215-22-11-003-000-000	SERVICIOS INFORMÁTIC	15,000,000	15,000,000	6,911,603		8,088,397	53.92		8,088,397		7,069,300	1,019,097
215-22-11-999-000-000	OTROS	8,000,000	8,500,000	-2,272		8,502,272	100.03	700,000	5,002,272	700,000	5,002,272	3,500,000
215-22-12-000-000-000	OTROS GASTOS EN BIE	9,600,000	11,600,000	8,083,648	544,901	3,516,352	30.31	526,456	6,329,192	526,456	6,329,192	-2,812,840
215-22-12-002-000-000	GASTOS MENORES	4,000,000	4,000,000	4,000,000			0.00		2,331,485		2,331,485	-2,331,485
215-22-12-003-000-000	GASTOS DE REPRESENT	4,000,000	6,000,000	2,759,630	458,150	3,240,370	54.01	439,705	3,721,725	439,705	3,721,725	-481,355
215-22-12-004-000-000	INTERESES, MULTAS Y R	1,000,000	1,000,000	845,769		154,231	15.42		154,231		154,231	
215-22-12-005-000-000	DERECHOS Y TASAS	500,000	500,000	378,249	86,751	121,751	24.35	86,751	121,751	86,751	121,751	
215-22-12-999-000-000	OTROS	100,000	100,000	100,000			0.00					
215-23-00-000-000-000	C X P PRESTACIONES D	18,000,000	18,000,000	18,000,000			0.00					
215-23-01-000-000-000	PRESTACIONES PREVIS	18,000,000	18,000,000	18,000,000			0.00					
215-23-01-004-000-000	DESAHUCIOS E INDEMN	18,000,000	18,000,000	18,000,000			0.00					
215-23-03-000-000-000	PRESTACIONES SOCIA						0.00					
215-23-03-001-000-000	INDEMNIZACION DE CA						0.00					
215-24-00-000-000-000	C X P TRANSFERENCIA	744,000,000	851,000,000	254,087,709	39,176,653	596,912,291	70.14	38,878,172	596,305,440	39,373,807	595,900,840	1,011,451
215-24-01-000-000-000	AL SECTOR PRIVADO	13,000,000	100,000,000	45,061,592	18,603,211	54,938,408	54.94	18,304,730	54,331,557	18,800,365	53,926,957	1,011,451
215-24-01-001-000-000	FONDOS DE EMERGENCI	1,000,000	1,000,000	1,000,000			0.00					
215-24-01-002-000-000	EDUCACIÓN – PERSONA						0.00					
215-24-01-003-000-000	SALUD – PERSONAS JURÍ						0.00					
215-24-01-004-000-000	ORGANIZACIONES COM	5,000,000	39,000,000	12,500,000	17,800,000	26,500,000	67.95	17,800,000	26,500,000	17,800,000	26,500,000	
215-24-01-005-000-000	OTRAS PERSONAS JURÍD						0.00					
215-24-01-006-000-000	VOLUNTARIADO	3,000,000	23,000,000			23,000,000	100.00		23,000,000		23,000,000	
215-24-01-007-000-000	ASISTENCIA SOCIAL A P	4,000,000	34,000,000	29,061,592	803,211	4,938,408	14.52	504,730	4,331,557	1,000,365	3,926,957	1,011,451
215-24-01-008-000-000	PREMIOS Y OTROS		3,000,000	2,500,000		500,000	16.67		500,000		500,000	
215-24-01-999-000-000	OTRAS TRANSFERENCIA						0.00					
215-24-03-000-000-000	A OTRAS ENTIDADES P	731,000,000	751,000,000	209,026,117	20,573,442	541,973,883	72.17	20,573,442	541,973,883	20,573,442	541,973,883	
215-24-03-001-000-000	A LA JUNTA NACIONAL						0.00					




BALANCE PRESUPUESTARIO DE GASTOS AL MES DE AGOSTO DEL 2012

PRESUPUESTO MUNICIPAL												
C U E N T A S												
CODIGO	DENOMINACION	PRESUPUESTO INICIAL	PRESUPUESTO VIGENTE	SALDO PRESUPUES.	OBLIGADO		% OBLIG A LA FECHA	DEVENGADO		PAGADO		
			(1)	(1)-(4)	(3)	(4)	(4)/(1)	(5)	(6)	(7)	(8)	(4) - (8)
215-24-03-002-000-000	A LOS SERVICIOS DE SA	3,000,000	3,000,000	1,199,468	71,388	1,800,532	60.02	71,388	1,800,532	71,388	1,800,532	
215-24-03-002-001-000	MULTA LEY DE ALCOHO	3,000,000	3,000,000	1,199,468	71,388	1,800,532	60.02	71,388	1,800,532	71,388	1,800,532	
215-24-03-005-000-000	AL FONDO COMUN MUN											
215-24-03-005-001-000	APORTE AÑO VIGENTE						0.00					
215-24-03-006-000-000	AL FONDO COMUN MUN						0.00					
215-24-03-006-001-000	APORTE AÑO VIGENTE						0.00					
215-24-03-080-000-000	A LAS ASOCIACIONES						0.00					
215-24-03-080-001-000	A LA ASOCIACIÓN CHILE						0.00					
215-24-03-080-002-000	A OTRAS ASOCIACIONES						0.00					
215-24-03-090-000-000	AL FONDO COMÚN MUN	281,000,000	291,000,000	4,491,576	1,836,457	286,508,424	98.46	1,836,457	286,508,424	1,836,457	286,508,424	
215-24-03-090-001-000	APORTE AÑO VIGENTE	220,000,000	230,000,000	-4,323,620	1,836,457	234,323,620	101.88	1,836,457	234,323,620	1,836,457	234,323,620	
215-24-03-090-002-000	APORTE OTROS AÑOS	61,000,000	61,000,000	8,815,196		52,184,804	85.55		52,184,804		52,184,804	
215-24-03-090-003-000	INTERESES Y REAJUSTE						0.00					
215-24-03-091-000-000	AL FONDO COMÚN MUN						0.00					
215-24-03-091-001-000	APORTE AÑO VIGENTE						0.00					
215-24-03-091-002-000	APORTE OTROS AÑOS						0.00					
215-24-03-091-003-000	INTERESES Y REAJUSTE						0.00					
215-24-03-092-000-000	AL FONDO COMÚN MUN	5,000,000	15,000,000	9,238,630	332,264	5,761,370	38.41	332,264	5,761,370	332,264	5,761,370	
215-24-03-092-001-000	ART. 14, N° 6 LEY N° 19.6	5,000,000	15,000,000	9,238,630	332,264	5,761,370	38.41	332,264	5,761,370	332,264	5,761,370	
215-24-03-099-000-000	A OTRAS ENTIDADES PÚ	1,000,000	1,000,000	743,227		256,773	25.68		256,773		256,773	
215-24-03-100-000-000	A OTRAS MUNICIPALIDA	1,000,000	1,000,000	969,880		30,120	3.01		30,120		30,120	
215-24-03-101-000-000	A SERVICIOS INCORPOR	440,000,000	440,000,000	192,383,336	18,333,333	247,616,664	56.28	18,333,333	247,616,664	18,333,333	247,616,664	
215-24-03-101-001-000	A EDUCACIÓN	220,000,000	220,000,000	119,050,000		100,950,000	45.89		100,950,000		100,950,000	
215-24-03-101-002-000	A SALUD	220,000,000	220,000,000	73,333,336	18,333,333	146,666,664	66.67	18,333,333	146,666,664	18,333,333	146,666,664	
215-24-03-101-003-000	A CEMENTERIOS						0.00					
215-25-00-000-000-000	C X P ÍNTEGROS AL FIS						0.00					
215-25-01-000-000-000	IMPUESTOS						0.00					
215-26-00-000-000-000	C X P OTROS GASTOS C	2,000,000	10,800,000	3,539,306	159,120	7,260,694	67.23	159,120	7,260,694	159,120	7,260,694	
215-26-01-000-000-000	DEVOLUCIONES	1,000,000	2,500,000	670,190	50,000	1,829,810	73.19	50,000	1,829,810	50,000	1,829,810	
215-26-02-000-000-000	COMPENSACIONES PO	1,000,000	3,300,000	14,000		3,286,000	99.58		3,286,000		3,286,000	
215-26-04-000-000-000	APLICACIÓN FONDOS		5,000,000	2,855,116	109,120	2,144,884	42.90	109,120	2,144,884	109,120	2,144,884	
215-26-04-001-000-000	ARANCEL AL REGISTRO		5,000,000	2,855,116	109,120	2,144,884	42.90	109,120	2,144,884	109,120	2,144,884	
215-26-04-999-000-000	APLICACIÓN OTROS FON						0.00					
215-29-00-000-000-000	C X P ADQUISICIÓN DE	15,000,000	209,000,000	116,813,956	29,887,521	92,186,044	44.11	217,642	61,868,558	3,006,712	61,469,119	30,716,925
215-29-01-000-000-000	TERRENOS						0.00					



BALANCE PRESUPUESTARIO DE GASTOS AL MES DE AGOSTO DEL 2012

PRESUPUESTO MUNICIPAL		PRESUPUESTO INICIAL	PRESUPUESTO VIGENTE	SALDO PRESUPUES.	OBLIGADO		% OBLIG A LA FECHA	DEVENGADO		PAGADO		PARCIAL
CODIGO	DENOMINACION				PARCIAL	ACUMULADO		PARCIAL	ACUMULADO	PARCIAL	ACUMULADO	
			(1)	(1)-(4)	(3)	(4)	(4)/(1)	(5)	(6)	(7)	(8)	(4)-(8)
215-29-02-000-000-000	EDIFICIOS						0.00					
215-29-03-000-000-000	VEHICULOS	1,000,000	126,000,000	102,353,688		23,646,312	18.77		23,646,312		23,646,312	
215-29-04-000-000-000	MOBILIARIO Y OTROS	2,000,000	6,000,000	2,002,284	345,414	3,997,716	66.63		3,385,543	1,106,529	3,332,849	664,867
215-29-05-000-000-000	MÁQUINAS Y EQUIPOS	3,000,000	32,000,000	6,156,195	12,502,147	25,843,805	80.76	87,718	13,518,740	788,970	13,431,022	12,412,783
215-29-05-001-000-000	MAQUINAS Y EQUIPOS D	1,000,000	3,000,000	1,140,228	38,429	1,859,772	61.99		1,821,343	349,860	1,821,343	38,429
215-29-05-002-000-000	MAQUINARIAS Y EQUIP	1,000,000	29,000,000	5,798,465	12,376,000	23,201,535	80.01		10,914,899	439,110	10,914,899	12,286,636
215-29-05-999-000-000	OTRAS	1,000,000		-782,498	87,718	782,498	0.00	87,718	782,498		694,780	87,718
215-29-06-000-000-000	EQUIPOS INFORMATIC	4,000,000	35,000,000	5,634,949	12,682,532	29,365,051	83.90	129,924	16,342,231	1,111,213	16,083,204	13,281,847
215-29-06-001-000-000	EQUIPOS COMPUTACION	3,000,000	34,000,000	5,105,162	12,682,532	28,894,838	84.98	-1	16,212,306	981,288	15,953,279	12,941,559
215-29-06-002-000-000	EQUIPOS DE COMUNICA	1,000,000	1,000,000	529,787		470,213	47.02	129,925	129,925	129,925	129,925	340,288
215-29-07-000-000-000	PROGRAMAS INFORMA	5,000,000	10,000,000	666,840	4,357,428	9,333,160	93.33		4,975,732		4,975,732	4,357,428
215-29-07-001-000-000	PROGRAMAS COMPUTA	5,000,000	10,000,000	666,840	4,357,428	9,333,160	93.33		4,975,732		4,975,732	4,357,428
215-29-07-002-000-000	SISTEMA DE INFORMACI						0.00					
215-29-99-000-000-000	OTROS ACTIVOS NO FI						0.00					
215-30-00-000-000-000	C X P ADQUISICIÓN DE						0.00					
215-30-01-000-000-000	COMPRA DE TÍTULOS						0.00					
215-30-01-001-000-000	DEPÓSITOS A PLAZO						0.00					
215-30-01-003-000-000	CUOTAS DE FONDOS MU						0.00					
215-30-01-999-000-000	OTROS						0.00					
215-30-02-000-000-000	COMPRA DE ACCIONES						0.00					
215-30-99-000-000-000	OTROS ACTIVOS FINAN						0.00					
215-31-00-000-000-000	C X P INICIATIVAS DE I	21,000,000	395,000,000	184,195,210	21,043,597	210,804,790	53.37	21,043,597	210,804,790	21,043,597	208,781,790	2,023,000
215-31-01-000-000-000	ESTUDIOS BÁSICOS	15,000,000	215,000,000	212,977,000		2,023,000	0.94		2,023,000			2,023,000
215-31-01-001-000-000	GASTOS ADMINISTRATI	1,000,000	1,000,000	1,000,000			0.00					
215-31-01-002-000-000	CONSULTORÍAS	14,000,000	214,000,000	211,977,000		2,023,000	0.95		2,023,000			2,023,000
215-31-02-000-000-000	PROYECTOS	6,000,000	180,000,000	-28,781,790	21,043,597	208,781,790	115.99	21,043,597	208,781,790	21,043,597	208,781,790	
215-31-02-001-000-000	GASTOS ADMINISTRATI	1,000,000	1,000,000	-9,923,748	6,200,000	10,923,748	1092.37	6,200,000	10,923,748	6,200,000	10,923,748	
215-31-02-002-000-000	CONSULTORÍAS	1,000,000	21,000,000	5,686,500		15,313,500	72.92		15,313,500		15,313,500	
215-31-02-003-000-000	TERRENOS						0.00					
215-31-02-004-000-000	OBRAS CIVILES	1,000,000	151,000,000	-31,544,542	14,843,597	182,544,542	120.89	14,843,597	182,544,542	14,843,597	182,544,542	
215-31-02-005-000-000	EQUIPAMIENTO	1,000,000	5,000,000	5,000,000			0.00					
215-31-02-006-000-000	EQUIPOS	1,000,000	1,000,000	1,000,000			0.00					
215-31-02-007-000-000	VEHÍCULOS	1,000,000	1,000,000	1,000,000			0.00					
215-31-02-999-000-000	OTROS GASTOS	1,000,000	1,000,000	1,000,000			0.00					
215-31-03-000-000-000	PROGRAMAS DE INVER						0.00					



BALANCE PRESUPUESTARIO DE GASTOS AL MES DE AGOSTO DEL 2012

PRESUPUESTO MUNICIPAL												
CUENTAS												
CODIGO	DENOMINACION	PRESUPUESTO INICIAL	PRESUPUESTO VIGENTE	SALDO PRESUPUES.	OBLIGADO		% OBLIG A LA FECHA	DEVENGADO		PAGADO		
			(1)	(1)-(4)	PARCIAL	ACUMULADO	(4)/(1)	PARCIAL	ACUMULADO	PARCIAL	ACUMULADO	PARCIAL
					(3)	(4)		(5)	(6)	(7)	(8)	(4) - (8)
215-31-03-001-000-000	GASTOS ADMINISTRATI						0.00					
215-31-03-003-000-000	CONTRATACIÓN DEL PR						0.00					
215-32-00-000-000-000	C X P PRÉSTAMOS						0.00					
215-32-02-000-000-000	HIPOTECARIOS						0.00					
215-32-06-000-000-000	POR ANTICIPOS A CON						0.00					
215-32-07-000-000-000	POR ANTICIPOS POR C						0.00					
215-32-09-000-000-000	POR VENTAS A PLAZO						0.00					
215-33-00-000-000-000	C X P TRANSFERENCIA	2,000,000	2,000,000	2,000,000			0.00					
215-33-01-000-000-000	AL SECTOR PRIVADO						0.00					
215-33-03-000-000-000	A OTRAS ENTIDADES P	2,000,000	2,000,000	2,000,000			0.00					
215-33-03-001-000-000	A LOS SERVICIOS REGIO	1,000,000	1,000,000	1,000,000			0.00					
215-33-03-001-001-000	PROGRAMA PAVIMENTO	1,000,000	1,000,000	1,000,000			0.00					
215-33-03-001-002-000	PROGRAMA MEJORAMIE						0.00					
215-33-03-001-003-000	PROGRAMA REHABILIT						0.00					
215-33-03-001-004-000	PROYECTOS URBANOS						0.00					
215-33-03-099-000-000	A OTRAS ENTIDADES PÚ	1,000,000	1,000,000	1,000,000			0.00					
215-34-00-000-000-000	C X P SERVICIO DE LA	70,000,000	70,000,000	1,973,366		68,026,634	97.18		68,026,634		22,680,516	45,346,118
215-34-01-000-000-000	AMORTIZACIÓN DEUD						0.00					
215-34-01-002-000-000	EMPÉSTITOS						0.00					
215-34-01-003-000-000	CRÉDITOS DE PROVEED						0.00					
215-34-03-000-000-000	INTERESES DEUDA INT						0.00					
215-34-03-002-000-000	EMPÉSTITOS						0.00					
215-34-03-003-000-000	CRÉDITOS DE PROVEED						0.00					
215-34-05-000-000-000	OTROS GASTOS FINAN						0.00					
215-34-05-002-000-000	EMPÉSTITOS						0.00					
215-34-05-003-000-000	CRÉDITOS DE PROVEED						0.00					
215-34-07-000-000-000	DEUDA FLOTANTE	70,000,000	70,000,000	1,973,366		68,026,634	97.18		68,026,634		22,680,516	45,346,118
215-34-07-001-000-000	GASTOS EN PERSONAL	21,000,000	21,000,000	164,824		20,835,176	99.22		20,835,176		19,631,751	1,203,425
215-34-07-002-000-000	GASTOS DE FUNCIONAM	38,000,000	38,000,000	1,635,835		36,364,165	95.70		36,364,165		3,048,765	33,315,400
215-34-07-003-000-000	INVERSION REAL	11,000,000	11,000,000	172,707		10,827,293	98.43		10,827,293			10,827,293
215-35-00-000-000-000	SALDO FINAL DE CAJA	1,000,000	100,085,000	100,085,000			0.00					
TOTAL		2,840,900,000	3,865,285,000	1,400,763,849	261,474,364	2,464,521,151	63.76	223,718,464	2,379,785,398	229,524,369	2,319,350,967	145,170,184

