



BALANCE PRESUPUESTARIO DE GASTOS AL MES DE ABRIL DEL 2012

PRESUPUESTO MUNICIPAL		PRESUPUESTO INICIAL	PRESUPUESTO VIGENTE	SALDO PRESUPUES.	OBLIGADO		% OBLIG A LA FECHA (4) / (1)	DEVENGADO		PAGADO		PARCIAL
CODIGO	C U E N T A S DENOMINACION				PARCIAL	ACUMULADO		PARCIAL	ACUMULADO	PARCIAL	ACUMULADO	
			(1)	(1)-(4)	(3)	(4)		(5)	(6)	(7)	(8)	(4) - (8)
215-00-00-000-000-000	ACREEDORES PRESUPU	2,840,900,000	3,898,735,000	2,631,824,623	394,481,070	1,266,910,377	32.50	395,443,345	1,263,439,544	381,237,373	1,150,491,009	116,419,368
215-21-00-000-000-000	C X P GASTOS EN PERS	1,125,600,000	1,151,600,000	756,485,759	80,487,517	395,114,241	34.31	80,487,517	395,804,570	80,487,517	395,804,570	-690,329
215-21-01-000-000-000	PERSONAL DE PLANTA	545,720,000	545,720,000	400,245,818	35,231,405	145,474,182	26.66	35,231,405	145,878,620	35,231,405	145,878,620	-404,438
215-21-01-001-000-000	SUELDOS Y SOBRESUEL	458,510,000	458,510,000	331,739,129	32,276,403	126,770,871	27.65	32,276,403	126,770,871	32,276,403	126,770,871	
215-21-01-001-001-000	SUELDOS BASE	160,000,000	160,000,000	117,498,920	10,823,580	42,501,080	26.56	10,823,580	42,501,080	10,823,580	42,501,080	
215-21-01-001-002-000	ASIGNACIÓN DE ANTIGÜ	7,760,000	7,760,000	5,247,863	636,033	2,512,137	32.37	636,033	2,512,137	636,033	2,512,137	
215-21-01-001-002-001	ASIGNACIÓN DE EXPERI						0.00					
215-21-01-001-002-002	ASIGNACIÓN DE ANTIGÜ	7,440,000	7,440,000	5,029,231	610,691	2,410,769	32.40	610,691	2,410,769	610,691	2,410,769	
215-21-01-001-002-003	TRIENIOS, ART. 7, INCISO	320,000	320,000	218,632	25,342	101,368	31.68	25,342	101,368	25,342	101,368	
215-21-01-001-003-000	ASIGNACIÓN PROFESIO	660,000	660,000	451,696	52,076	208,304	31.56	52,076	208,304	52,076	208,304	
215-21-01-001-003-001	ASIGNACIÓN PROFESIO	660,000	660,000	451,696	52,076	208,304	31.56	52,076	208,304	52,076	208,304	
215-21-01-001-004-000	ASIGNACIÓN DE ZONA						0.00					
215-21-01-001-004-001	ASIGNACIÓN DE ZONA,						0.00					
215-21-01-001-004-002	ASIGNACIÓN DE ZONA,						0.00					
215-21-01-001-004-003	ASIGNACIÓN DE ZONA,						0.00					
215-21-01-001-004-004	COMPLEMENTO DE ZON						0.00					
215-21-01-001-007-000	ASIGNACIONES DEL D.L.	157,150,000	157,150,000	116,410,189	10,412,821	40,739,811	25.92	10,412,821	40,739,811	10,412,821	40,739,811	
215-21-01-001-007-001	ASIGNACIÓN MUNICIPA	156,490,000	156,490,000	115,958,493	10,360,745	40,531,507	25.90	10,360,745	40,531,507	10,360,745	40,531,507	
215-21-01-001-007-002	ASIGNACIÓN PROTECCI						0.00					
215-21-01-001-007-003	BONIFICACIÓN ART. 39,	660,000	660,000	451,696	52,076	208,304	31.56	52,076	208,304	52,076	208,304	
215-21-01-001-008-000	ASIGNACIÓN DE NIVELA						0.00					
215-21-01-001-008-001	BONIFICACIÓN ART. 21,						0.00					
215-21-01-001-008-002	PLANILLA COMPLEMEN						0.00					
215-21-01-001-009-000	ASIGNACIONES ESPECIA	28,000,000	28,000,000	19,979,203	2,038,962	8,020,797	28.65	2,038,962	8,020,797	2,038,962	8,020,797	
215-21-01-001-009-001	MONTO FIJO COMPLEME						0.00					
215-21-01-001-009-002	UNIDAD DE MEJORAMIE						0.00					
215-21-01-001-009-003	BONIFICACIÓN PROPOR						0.00					
215-21-01-001-009-004	BONIFICACIÓN ESPECIA						0.00					
215-21-01-001-009-005	ASIGNACIÓN ART. 1, LE	28,000,000	28,000,000	19,979,203	2,038,962	8,020,797	28.65	2,038,962	8,020,797	2,038,962	8,020,797	
215-21-01-001-009-006	RED MAESTROS DE MAE						0.00					
215-21-01-001-009-007	ASIGNACIÓN ESPECIAL						0.00					
215-21-01-001-009-999	OTRAS ASIGNACIONES E						0.00					
215-21-01-001-010-000	ASIGNACIÓN DE PÉRDID	300,000	300,000	212,480	21,880	87,520	29.17	21,880	87,520	21,880	87,520	
215-21-01-001-010-001	ASIGNACIÓN POR PÉRDI	300,000	300,000	212,480	21,880	87,520	29.17	21,880	87,520	21,880	87,520	
215-21-01-001-011-000	ASIGNACIÓN DE MOVILI						0.00					



BALANCE PRESUPUESTARIO DE GASTOS AL MES DE ABRIL DEL 2012

PRESUPUESTO MUNICIPAL		PRESUPUESTO INICIAL	PRESUPUESTO VIGENTE	SALDO PRESUPUES.	OBLIGADO		% OBLIG A LA FECHA	DEVENGADO		PAGADO		PARCIAL
CODIGO	C U E N T A S DENOMINACION				PARCIAL	ACUMULADO		PARCIAL	ACUMULADO	PARCIAL	ACUMULADO	
			(1)	(1)-(4)	(3)	(4)	(4) / (1)	(5)	(6)	(7)	(8)	(4) - (8)
215-21-01-001-011-001	ASIGNACIÓN DE MOVILI						0.00					
215-21-01-001-014-000	ASIGNACIONES COMPEN	53,300,000	53,300,000	36,945,655	4,170,030	16,354,345	30.68	4,170,030	16,354,345	4,170,030	16,354,345	
215-21-01-001-014-001	INCREMENTO PREVISIO	29,000,000	29,000,000	20,093,541	2,267,967	8,906,459	30.71	2,267,967	8,906,459	2,267,967	8,906,459	
215-21-01-001-014-002	BONIFICACIÓN COMPEN						0.00					
215-21-01-001-014-003	BONIFICACIÓN COMPEN	24,200,000	24,200,000	16,785,634	1,893,683	7,414,366	30.64	1,893,683	7,414,366	1,893,683	7,414,366	
215-21-01-001-014-004	BONIFICACIÓN ADICION	100,000	100,000	66,480	8,380	33,520	33.52	8,380	33,520	8,380	33,520	
215-21-01-001-014-005	BONIFICACIÓN ART. 3, L						0.00					
215-21-01-001-014-006	BONIFICACIÓN PREVISI						0.00					
215-21-01-001-014-007	REMUNERACIÓN ADICIO						0.00					
215-21-01-001-014-999	OTRAS ASIGNACIONES C						0.00					
215-21-01-001-015-000	ASIGNACIONES SUSTITU	29,000,000	29,000,000	19,708,959	2,357,062	9,291,041	32.04	2,357,062	9,291,041	2,357,062	9,291,041	
215-21-01-001-015-001	ASIGNACIÓN ÚNICA, AR	29,000,000	29,000,000	19,708,959	2,357,062	9,291,041	32.04	2,357,062	9,291,041	2,357,062	9,291,041	
215-21-01-001-015-999	OTRAS ASIGNACIONES S						0.00					
215-21-01-001-019-000	ASIGNACIÓN DE RESPO	4,200,000	4,200,000	2,887,180	328,205	1,312,820	31.26	328,205	1,312,820	328,205	1,312,820	
215-21-01-001-019-001	ASIGNACIÓN DE RESPO	4,200,000	4,200,000	2,887,180	328,205	1,312,820	31.26	328,205	1,312,820	328,205	1,312,820	
215-21-01-001-019-002	ASIGNACIÓN DE RESPO						0.00					
215-21-01-001-019-003	ASIGNACIÓN DE RESPO						0.00					
215-21-01-001-019-004	ASIGNACIÓN DE RESPO						0.00					
215-21-01-001-025-000	ASIGNACIÓN ARTÍCULO	830,000	830,000	577,868	63,033	252,132	30.38	63,033	252,132	63,033	252,132	
215-21-01-001-025-001	ASIGNACIÓN ESPECIAL	200,000	200,000	145,936	13,516	54,064	27.03	13,516	54,064	13,516	54,064	
215-21-01-001-025-002	ASIGNACIÓN ESPECIAL	630,000	630,000	431,932	49,517	198,068	31.44	49,517	198,068	49,517	198,068	
215-21-01-001-026-000	ASIGNACIÓN ARTÍCULO						0.00					
215-21-01-001-027-000	ASIGNACIÓN DE ESTÍMU						0.00					
215-21-01-001-031-000	ASIGNACIÓN DE EXPERI						0.00					
215-21-01-001-031-001	ASIGNACIÓN DE PERFEC						0.00					
215-21-01-001-031-002	ASIGNACIÓN POST TITU						0.00					
215-21-01-001-032-000	ASIGNACIÓN DE REFORZ						0.00					
215-21-01-001-037-000	ASIGNACIÓN ÚNICA						0.00					
215-21-01-001-043-000	ASIGNACIÓN INHERENT	17,310,000	17,310,000	11,819,116	1,372,721	5,490,884	31.72	1,372,721	5,490,884	1,372,721	5,490,884	
215-21-01-001-999-000	OTRAS ASIGNACIONES3						0.00					
215-21-01-002-000-000	APORTES DEL EMPLEAD	19,100,000	19,100,000	12,483,592	1,614,733	6,616,408	34.64	1,614,733	6,616,408	1,614,733	6,616,408	
215-21-01-002-001-000	A SERVICIOS DE BIENES	8,500,000	8,500,000	8,500,000			0.00					
215-21-01-002-002-000	OTRAS COTIZACIONES P	10,600,000	10,600,000	3,983,592	1,614,733	6,616,408	62.42	1,614,733	6,616,408	1,614,733	6,616,408	
215-21-01-003-000-000	ASIGNACIONES POR DES	34,800,000	34,800,000	34,034,189	218,803	765,811	2.20	218,803	765,811	218,803	765,811	
215-21-01-003-001-000	DESEMPEÑO INSTITUCIO	34,800,000	34,800,000	34,800,000			0.00					



BALANCE PRESUPUESTARIO DE GASTOS AL MES DE ABRIL DEL 2012

PRESUPUESTO MUNICIPAL		PRESUPUESTO INICIAL	PRESUPUESTO VIGENTE	SALDO PRESUPUES.	OBLIGADO		% OBLIG A LA FECHA	DEVENGADO		PAGADO		PARCIAL
CODIGO	C U E N T A S DENOMINACION				PARCIAL	ACUMULADO		PARCIAL	ACUMULADO	PARCIAL	ACUMULADO	
			(1)	(1)-(4)	(3)	(4)	(4) / (1)	(5)	(6)	(7)	(8)	(4) - (8)
215-21-01-003-001-001	ASIGNACIÓN DE MEJOR	34,800,000	34,800,000	34,800,000			0.00					
215-21-01-003-001-002	BONIFICACIÓN EXCELE						0.00					
215-21-01-003-002-000	DESEMPEÑO COLECTIV						0.00					
215-21-01-003-002-001	ASIGNACIÓN DE MEJOR						0.00					
215-21-01-003-002-002	ASIGNACIÓN VARIABLE						0.00					
215-21-01-003-002-003	ASIGNACIÓN DE DESAR						0.00					
215-21-01-003-003-000	DESEMPEÑO INDIVIDUA			-765,811	218,803	765,811	0.00	218,803	765,811	218,803	765,811	
215-21-01-003-003-001	ASIGNACIÓN DE MEJOR						0.00					
215-21-01-003-003-002	ASIGNACIÓN DE INCENT			-765,811	218,803	765,811	0.00	218,803	765,811	218,803	765,811	
215-21-01-003-003-003	ASIGNACIÓN ESPECIAL						0.00					
215-21-01-003-003-004	ASIGNACIÓN VARIABLE						0.00					
215-21-01-003-003-005	ASIGNACIÓN DE MÉRITO						0.00					
215-21-01-004-000-000	REMUNERACIONES VAR	23,000,000	23,000,000	13,765,278	1,024,626	9,234,722	40.15	1,024,626	9,639,160	1,024,626	9,639,160	-404,438
215-21-01-004-001-000	ASIGNACIÓN ARTICULO						0.00					
215-21-01-004-002-000	ASIGNACIÓN DE ESTÍMU						0.00					
215-21-01-004-003-000	ASIGNACIÓN ARTICULO						0.00					
215-21-01-004-004-000	ASIGNACIÓN POR DESE						0.00					
215-21-01-004-005-000	TRABAJOS EXTRAORDIN	18,000,000	18,000,000	9,635,408	743,634	8,364,592	46.47	743,634	8,364,592	743,634	8,364,592	
215-21-01-004-006-000	COMISIONES DE SERVICI	5,000,000	5,000,000	4,129,870	280,992	870,130	17.40	280,992	1,274,568	280,992	1,274,568	-404,438
215-21-01-004-007-000	COMISIONES DE SERVICI						0.00					
215-21-01-005-000-000	AGUINALDOS Y BONOS	10,310,000	10,310,000	8,223,630	96,840	2,086,370	20.24	96,840	2,086,370	96,840	2,086,370	
215-21-01-005-001-000	AGUINALDOS	6,600,000	6,600,000	6,600,000			0.00					
215-21-01-005-001-001	AGUINALDO DE FIESTAS	3,300,000	3,300,000	3,300,000			0.00					
215-21-01-005-001-002	AGUINALDO DE NAVIDA	3,300,000	3,300,000	3,300,000			0.00					
215-21-01-005-002-000	BONOS DE ESCOLARIDA	2,750,000	2,750,000	1,589,940	52,730	1,160,060	42.18	52,730	1,160,060	52,730	1,160,060	
215-21-01-005-003-000	BONOS ESPECIALES						0.00					
215-21-01-005-003-001	BONO EXTRAORDINARI						0.00					
215-21-01-005-004-000	BONIFICACIÓN ADICION	960,000	960,000	33,690	44,110	926,310	96.49	44,110	926,310	44,110	926,310	
215-21-02-000-000-000	PERSONAL A CONTRAT	459,380,000	459,380,000	299,734,718	39,859,417	159,645,282	34.75	39,859,417	159,931,173	39,859,417	159,931,173	-285,891
215-21-02-001-000-000	SUELDOS Y SOBRESUEL	367,950,000	367,950,000	233,072,333	36,717,249	134,877,667	36.66	36,717,249	134,877,667	36,717,249	134,877,667	
215-21-02-001-001-000	SUELDOS BASE	143,480,000	143,480,000	89,792,260	14,706,298	53,687,740	37.42	14,706,298	53,687,740	14,706,298	53,687,740	
215-21-02-001-002-000	ASIGNACIÓN DE ANTIGÜ	3,000,000	3,000,000	1,982,897	251,186	1,017,103	33.90	251,186	1,017,103	251,186	1,017,103	
215-21-02-001-002-001	ASIGNACIÓN DE EXPERI						0.00					
215-21-02-001-002-002	ASIGNACIÓN DE ANTIGÜ	3,000,000	3,000,000	1,982,897	251,186	1,017,103	33.90	251,186	1,017,103	251,186	1,017,103	
215-21-02-001-003-000	ASIGNACIÓN PROFESIO						0.00					




BALANCE PRESUPUESTARIO DE GASTOS AL MES DE ABRIL DEL 2012

PRESUPUESTO MUNICIPAL		PRESUPUESTO INICIAL	PRESUPUESTO VIGENTE	SALDO PRESUPUES.	OBLIGADO		% OBLIG A LA FECHA	DEVENGADO		PAGADO		PARCIAL
CODIGO	C U E N T A S DENOMINACION				PARCIAL	ACUMULADO		PARCIAL	ACUMULADO	PARCIAL	ACUMULADO	
			(1)	(1)-(4)	(3)	(4)	(4) / (1)	(5)	(6)	(7)	(8)	(4) - (8)
215-21-02-001-004-000	ASIGNACIÓN DE ZONA						0.00					
215-21-02-001-004-001	ASIGNACIÓN DE ZONA,						0.00					
215-21-02-001-004-002	ASIGNACIÓN DE ZONA,						0.00					
215-21-02-001-004-003	COMPLEMENTO DE ZON						0.00					
215-21-02-001-007-000	ASIGNACIONES DEL D.L.	97,900,000	97,900,000	61,989,224	9,506,876	35,910,776	36.68	9,506,876	35,910,776	9,506,876	35,910,776	
215-21-02-001-007-001	ASIGNACIÓN MUNICIPA	97,900,000	97,900,000	61,989,224	9,506,876	35,910,776	36.68	9,506,876	35,910,776	9,506,876	35,910,776	
215-21-02-001-007-002	ASIGNACIÓN PROTECCI						0.00					
215-21-02-001-008-000	ASIGNACIÓN DE NIVELA						0.00					
215-21-02-001-008-001	BONIFICACIÓN ART. 21,						0.00					
215-21-02-001-008-002	PLANILLA COMPLEMEN						0.00					
215-21-02-001-009-000	ASIGNACIONES ESPECIAL	33,430,000	33,430,000	21,503,829	3,347,012	11,926,171	35.68	3,347,012	11,926,171	3,347,012	11,926,171	
215-21-02-001-009-001	MONTO FIJO COMPLEME						0.00					
215-21-02-001-009-002	UNIDAD DE MEJORAMIE						0.00					
215-21-02-001-009-003	BONIFICACIÓN PROPOR						0.00					
215-21-02-001-009-004	BONIFICACIÓN ESPECIAL						0.00					
215-21-02-001-009-005	ASIGNACIÓN ART. 1, LE	33,430,000	33,430,000	21,503,829	3,347,012	11,926,171	35.68	3,347,012	11,926,171	3,347,012	11,926,171	
215-21-02-001-009-006	RED MAESTROS DE MAE						0.00					
215-21-02-001-009-007	ASIGNACIÓN ESPECIAL						0.00					
215-21-02-001-009-999	OTRAS ASIGNACIONES E						0.00					
215-21-02-001-010-000	ASIGNACIÓN DE PÉRDID	150,000	150,000	150,000			0.00					
215-21-02-001-010-001	ASIGNACIÓN POR PERDI	150,000	150,000	150,000			0.00					
215-21-02-001-011-000	ASIGNACIÓN DE MOVILI						0.00					
215-21-02-001-011-001	ASIGNACIÓN DE MOVILI						0.00					
215-21-02-001-013-000	ASIGNACIONES COMPEN	48,300,000	48,300,000	30,518,408	4,808,928	17,781,592	36.81	4,808,928	17,781,592	4,808,928	17,781,592	
215-21-02-001-013-001	INCREMENTO PREVISIO	30,600,000	30,600,000	19,440,258	3,054,289	11,159,742	36.47	3,054,289	11,159,742	3,054,289	11,159,742	
215-21-02-001-013-002	BONIFICACIÓN COMPEN						0.00					
215-21-02-001-013-003	BONIFICACIÓN COMPEN	17,600,000	17,600,000	11,010,738	1,746,492	6,589,262	37.44	1,746,492	6,589,262	1,746,492	6,589,262	
215-21-02-001-013-004	BONIFICACIÓN ADICION	100,000	100,000	67,412	8,147	32,588	32.59	8,147	32,588	8,147	32,588	
215-21-02-001-013-005	BONIFICACIÓN ART. 3, L						0.00					
215-21-02-001-013-006	BONIFICACIÓN PREVISI						0.00					
215-21-02-001-013-007	REMUNERACIÓN ADICIO						0.00					
215-21-02-001-013-999	OTRAS ASIGNACIONES C						0.00					
215-21-02-001-014-000	ASIGNACIONES SUSTITU	41,690,000	41,690,000	27,135,715	4,096,949	14,554,285	34.91	4,096,949	14,554,285	4,096,949	14,554,285	
215-21-02-001-014-001	ASIGNACIÓN ÚNICA, AR	41,690,000	41,690,000	27,135,715	4,096,949	14,554,285	34.91	4,096,949	14,554,285	4,096,949	14,554,285	
215-21-02-001-014-999	OTRAS ASIGNACIONES S						0.00					




BALANCE PRESUPUESTARIO DE GASTOS AL MES DE ABRIL DEL 2012

PRESUPUESTO MUNICIPAL		PRESUPUESTO INICIAL	PRESUPUESTO VIGENTE	SALDO PRESUPUES.	OBLIGADO		% OBLIG A LA FECHA	DEVENGADO		PAGADO		PARCIAL
CODIGO	C U E N T A S DENOMINACION				PARCIAL	ACUMULADO		PARCIAL	ACUMULADO	PARCIAL	ACUMULADO	
			(1)	(1)-(4)	(3)	(4)	(4)/(1)	(5)	(6)	(7)	(8)	(4) - (8)
215-21-02-001-018-000	ASIGNACIÓN DE RESPO						0.00					
215-21-02-001-018-001	ASIGNACIÓN DE RESPO						0.00					
215-21-02-001-018-002	ASIGNACIÓN DE RESPO						0.00					
215-21-02-001-026-000	ASIGNACIÓN DE ESTÍMU						0.00					
215-21-02-001-028-000	ASIGNACIÓN ARTÍCULO						0.00					
215-21-02-001-029-000	ASIGNACIÓN DE ESTÍMU						0.00					
215-21-02-001-030-000	ASIGNACIÓN DE EXPERI						0.00					
215-21-02-001-030-001	ASIGNACIÓN DE PERFEC						0.00					
215-21-02-001-030-002	ASIGNACIÓN POST TÍTU						0.00					
215-21-02-001-031-000	ASIGNACIÓN DE REFORZ						0.00					
215-21-02-001-036-000	ASIGNACIÓN ÚNICA						0.00					
215-21-02-001-037-000	ASIGNACIÓN ZONAS EX						0.00					
215-21-02-001-999-000	OTRAS ASIGNACIONES4						0.00					
215-21-02-002-000-000	APORTES DEL EMPLEAD	17,850,000	17,850,000	11,170,896	1,704,709	6,679,104	37.42	1,704,709	6,679,104	1,704,709	6,679,104	
215-21-02-002-001-000	A SERVICIOS DE BIENES	11,500,000	11,500,000	11,500,000			0.00					
215-21-02-002-002-000	OTRAS COTIZACIONES P	6,350,000	6,350,000	-329,104	1,704,709	6,679,104	105.18	1,704,709	6,679,104	1,704,709	6,679,104	
215-21-02-003-000-000	ASIGNACIONES POR DES	34,560,000	34,560,000	34,560,000			0.00					
215-21-02-003-001-000	DESEMPEÑO INSTITUCIO	34,560,000	34,560,000	34,560,000			0.00					
215-21-02-003-001-001	ASIGNACIÓN DE MEJOR	34,560,000	34,560,000	34,560,000			0.00					
215-21-02-003-001-002	BONIFICACIÓN EXCELE						0.00					
215-21-02-003-002-000	DESEMPEÑO COLECTIV						0.00					
215-21-02-003-002-001	ASIGNACIÓN DE MEJOR						0.00					
215-21-02-003-002-002	ASIGNACIÓN VARIABLE						0.00					
215-21-02-003-002-003	ASIGNACIÓN DE DESAR						0.00					
215-21-02-003-003-000	DESEMPEÑO INDIVIDUA						0.00					
215-21-02-003-003-001	ASIGNACIÓN DE MEJOR						0.00					
215-21-02-003-003-002	ASIGNACIÓN ESPECIAL						0.00					
215-21-02-003-003-003	ASIGNACIÓN VARIABLE						0.00					
215-21-02-003-003-004	ASIGNACIÓN DE MÉRITO						0.00					
215-21-02-004-000-000	REMUNERACIONES VAR	27,000,000	27,000,000	11,917,839	1,195,359	15,082,161	55.86	1,195,359	15,368,052	1,195,359	15,368,052	-285,891
215-21-02-004-001-000	ASIGNACIÓN ARTÍCULO						0.00					
215-21-02-004-002-000	ASIGNACIÓN DE ESTÍMU						0.00					
215-21-02-004-003-000	ASIGNACIÓN ARTÍCULO						0.00					
215-21-02-004-004-000	ASIGNACIÓN POR DESE						0.00					
215-21-02-004-005-000	TRABAJOS EXTRAORDIN	23,000,000	23,000,000	8,930,836	811,499	14,069,164	61.17	811,499	14,069,164	811,499	14,069,164	



BALANCE PRESUPUESTARIO DE GASTOS AL MES DE ABRIL DEL 2012

PRESUPUESTO MUNICIPAL		PRESUPUESTO INICIAL	PRESUPUESTO VIGENTE	SALDO PRESUPUES.	OBLIGADO		% OBLIG A LA FECHA	DEVENGADO		PAGADO		PARCIAL
CODIGO	CUENTAS DENOMINACION				PARCIAL	ACUMULADO		PARCIAL	ACUMULADO	PARCIAL	ACUMULADO	
			(1)	(1)-(4)	(3)	(4)	(4) / (1)	(5)	(6)	(7)	(8)	(4) - (8)
215-21-02-004-006-000	COMISIONES DE SERVICI	4,000,000	4,000,000	2,987,003	383,860	1,012,997	25.32	383,860	1,298,888	383,860	1,298,888	-285,891
215-21-02-004-007-000	COMISIONES DE SERVICI						0.00					
215-21-02-005-000-000	AGUINALDOS Y BONOS	12,020,000	12,020,000	9,013,650	242,100	3,006,350	25.01	242,100	3,006,350	242,100	3,006,350	
215-21-02-005-001-000	AGUINALDOS	7,600,000	7,600,000	7,600,000			0.00					
215-21-02-005-001-001	AGUINALDO DE FIESTAS	3,800,000	3,800,000	3,800,000			0.00					
215-21-02-005-001-002	AGUINALDO DE NAVIDA	3,800,000	3,800,000	3,800,000			0.00					
215-21-02-005-002-000	BONO DE ESCOLARIDAD	3,100,000	3,100,000	1,439,005	131,825	1,660,995	53.58	131,825	1,660,995	131,825	1,660,995	
215-21-02-005-003-000	BONOS ESPECIALES						0.00					
215-21-02-005-003-001	BONO EXTRAORDINARI						0.00					
215-21-02-005-004-000	BONIFICACIÓN ADICION	1,320,000	1,320,000	-25,355	110,275	1,345,355	101.92	110,275	1,345,355	110,275	1,345,355	
215-21-03-000-000-000	OTRAS REMUNERACIO	73,000,000	99,000,000	19,603,007	5,186,695	79,396,993	80.20	5,186,695	79,396,993	5,186,695	79,396,993	
215-21-03-001-000-000	HONORARIOS A SUMA A	38,000,000	64,000,000	32,151,731	5,136,695	31,848,269	49.76	5,136,695	31,848,269	5,136,695	31,848,269	
215-21-03-002-000-000	HONORARIOS ASIMILAD						0.00					
215-21-03-003-000-000	JORNALES						0.00					
215-21-03-004-000-000	REMUNERACIONES REG	30,000,000	30,000,000	-16,955,658		46,955,658	156.52		46,955,658		46,955,658	
215-21-03-004-001-000	SUELDOS	30,000,000	30,000,000	-16,955,658		46,955,658	156.52		46,955,658		46,955,658	
215-21-03-004-002-000	Aportes del Empleador						0.00					
215-21-03-004-003-000	Remuneraciones Variables						0.00					
215-21-03-004-004-000	Aguinaldos y Bonos						0.00					
215-21-03-005-000-000	SUPLENCIAS Y REEMPL	3,000,000	3,000,000	2,906,934		93,066	3.10		93,066		93,066	
215-21-03-006-000-000	PERSONAL A TRATO Y/O	1,000,000	1,000,000	1,000,000			0.00					
215-21-03-007-000-000	ALUMNOS EN PRACTICA	1,000,000	1,000,000	500,000	50,000	500,000	50.00	50,000	500,000	50,000	500,000	
215-21-03-999-000-000	OTRAS						0.00					
215-21-03-999-001-000	ASIGNACIÓN ART. 1, LE						0.00					
215-21-03-999-999-000	OTRAS						0.00					
215-21-04-000-000-000	OTRAS GASTOS EN PER	47,500,000	47,500,000	36,902,216	210,000	10,597,784	22.31	210,000	10,597,784	210,000	10,597,784	
215-21-04-001-000-000	ASIGNACIÓN DE TRASL						0.00					
215-21-04-001-001-000	ASIGNACIÓN POR CAMB						0.00					
215-21-04-003-000-000	DIETAS A JUNTAS, CONS	38,500,000	38,500,000	28,439,216		10,060,784	26.13		10,060,784		10,060,784	
215-21-04-003-001-000	DIETA DE CONCEJALES	38,000,000	38,000,000	27,939,216		10,060,784	26.48		10,060,784		10,060,784	
215-21-04-003-002-000	GASTOS POR COMISION	500,000	500,000	500,000			0.00					
215-21-04-003-003-000	OTROS GASTOS						0.00					
215-21-04-004-000-000	PRESTACIONES DE SERV	9,000,000	9,000,000	8,463,000	210,000	537,000	5.97	210,000	537,000	210,000	537,000	
215-22-00-000-000-000	C X P BIENES Y SERVIC	842,300,000	875,500,000	527,447,657	65,944,498	348,052,343	39.75	66,002,689	342,987,097	65,334,576	319,936,381	28,115,962
215-22-01-000-000-000	ALIMENTOS Y BEBIDAS	100,000	6,100,000	580,780	618,800	5,519,220	90.48	618,800	5,519,220	4,900,420	618,800	



BALANCE PRESUPUESTARIO DE GASTOS AL MES DE ABRIL DEL 2012

PRESUPUESTO MUNICIPAL		PRESUPUESTO INICIAL	PRESUPUESTO VIGENTE	SALDO PRESUPUES.	OBLIGADO		% OBLIG A LA FECHA	DEVENGADO		PAGADO		PARCIAL
CODIGO	C U E N T A S DENOMINACION				PARCIAL	ACUMULADO		PARCIAL	ACUMULADO	PARCIAL	ACUMULADO	
			(1)	(1)-(4)	(3)	(4)	(4) / (1)	(5)	(6)	(7)	(8)	(4) - (8)
215-22-01-001-000-000	PARA PERSONAS	100,000	6,100,000	580,780	618,800	5,519,220	90.48	618,800	5,519,220		4,900,420	618,800
215-22-01-002-000-000	PARA ANIMALES						0.00					
215-22-02-000-000-000	TEXTILES, VESTUARIO	14,300,000	16,300,000	11,591,184	31,600	4,708,816	28.89	31,600	4,708,816	27,370	586,860	4,121,956
215-22-02-001-000-000	TEXTILES Y ACABADOS	300,000	300,000	300,000			0.00					
215-22-02-002-000-000	VESTUARIO, ACCESORIO	14,000,000	14,000,000	9,291,184	31,600	4,708,816	33.63	31,600	4,708,816	27,370	586,860	4,121,956
215-22-02-003-000-000	CALZADO		2,000,000	2,000,000			0.00					
215-22-03-000-000-000	COMBUSTIBLES Y LUB	101,000,000	101,000,000	45,629,493	10,174,396	55,370,507	54.82	10,174,396	55,370,507	9,571,218	49,472,135	5,898,372
215-22-03-001-000-000	PARA VEHICULOS	100,000,000	100,000,000	44,662,893	10,140,996	55,337,107	55.34	10,140,996	55,337,107	9,571,218	49,472,135	5,864,972
215-22-03-002-000-000	PARA MAQUINARIAS, E						0.00					
215-22-03-003-000-000	PARA CALEFACCIÓN	1,000,000	1,000,000	966,600	33,400	33,400	3.34	33,400	33,400			33,400
215-22-03-999-000-000	PARA OTROS						0.00					
215-22-04-000-000-000	MATERIALES DE USO O	101,600,000	123,600,000	63,250,905	8,939,993	60,349,095	48.83	8,998,184	60,559,606	10,417,904	53,035,944	7,313,151
215-22-04-001-000-000	MATERIALES DE OFICIN	13,000,000	13,000,000	6,330,946	585,661	6,669,054	51.30	643,852	6,879,565	835,515	6,043,564	625,490
215-22-04-002-000-000	TEXTOS Y OTROS MATE	500,000	500,000	500,000			0.00					
215-22-04-003-000-000	PRODUCTOS QUIMICOS	200,000	200,000	200,000			0.00					
215-22-04-004-000-000	PRODUCTOS FARMACEU	200,000	200,000	102,932		97,068	48.53		97,068	97,068	97,068	
215-22-04-005-000-000	MATERIALES Y ÚTILES						0.00					
215-22-04-006-000-000	FERTILIZANTES, INSECTI	2,000,000	2,000,000	821,782		1,178,218	58.91		1,178,218	79,900	1,178,218	
215-22-04-007-000-000	MATERIALES Y ÚTILES	8,000,000	8,000,000	2,826,964	703,343	5,173,036	64.66	703,343	5,173,036	544,423	4,817,768	355,268
215-22-04-008-000-000	MENAJE PARA OFICINA,	200,000	200,000	200,000			0.00					
215-22-04-009-000-000	INSUMOS, REPUESTOS Y	10,000,000	10,000,000	4,573,209	1,687,664	5,426,791	54.27	1,687,664	5,426,791	1,429,315	3,629,617	1,797,174
215-22-04-010-000-000	MATERIALES PARA MAN	25,000,000	35,000,000	16,256,322	4,691,123	18,743,678	53.55	4,691,123	18,743,678	4,757,827	14,723,681	4,019,997
215-22-04-011-000-000	REPUESTOS Y ACCESORI	40,000,000	40,000,000	17,476,050	1,008,602	22,523,950	56.31	1,008,602	22,523,950	2,410,256	22,008,728	515,222
215-22-04-012-000-000	OTROS MATERIALES, RE	2,000,000	14,000,000	13,726,300		273,700	1.96		273,700		273,700	
215-22-04-015-000-000	PRODUCTOS AGROPEC						0.00					
215-22-04-999-000-000	OTROS	500,000	500,000	236,400	263,600	263,600	52.72	263,600	263,600	263,600	263,600	
215-22-05-000-000-000	SERVICIOS BÁSICOS	416,300,000	416,300,000	292,222,112	30,258,278	124,077,888	29.80	30,258,278	124,077,888	29,971,958	121,026,491	3,051,397
215-22-05-001-000-000	ELECTRICIDAD	360,000,000	360,000,000	254,107,753	26,168,234	105,892,247	29.41	26,168,234	105,892,247	26,168,234	105,892,247	
215-22-05-002-000-000	AGUA	22,000,000	22,000,000	14,852,141	3,170,044	7,147,859	32.49	3,170,044	7,147,859	2,883,724	6,861,539	286,320
215-22-05-003-000-000	GAS	100,000	100,000	85,000		15,000	15.00		15,000			15,000
215-22-05-004-000-000	CORREO	8,000,000	8,000,000	3,713,923	920,000	4,286,077	53.58	920,000	4,286,077	920,000	1,536,000	2,750,077
215-22-05-005-000-000	TELEFONÍA FIJA	8,000,000	8,000,000	6,382,307		1,617,693	20.22		1,617,693		1,617,693	
215-22-05-006-000-000	TELEFONÍA CELULAR	6,000,000	6,000,000	4,679,966		1,320,034	22.00		1,320,034		1,320,034	
215-22-05-007-000-000	ACCESO A INTERNET	12,000,000	12,000,000	8,201,022		3,798,978	31.66		3,798,978		3,798,978	
215-22-05-008-000-000	ENLACES DE TELECOMU	100,000	100,000	100,000			0.00					



BALANCE PRESUPUESTARIO DE GASTOS AL MES DE ABRIL DEL 2012

PRESUPUESTO MUNICIPAL		PRESUPUESTO INICIAL	PRESUPUESTO VIGENTE	SALDO PRESUPUES.	OBLIGADO		% OBLIG A LA FECHA	DEVENGADO		PAGADO		PARCIAL
CODIGO	C U E N T A S DENOMINACION				PARCIAL	ACUMULADO		PARCIAL	ACUMULADO	PARCIAL	ACUMULADO	
			(1)	(1)-(4)	(3)	(4)	(4) / (1)	(5)	(6)	(7)	(8)	(4) - (8)
215-22-05-999-000-000	OTROS	100,000	100,000	100,000			0.00					
215-22-06-000-000-000	MANTENIMIENTO Y RE	14,000,000	16,200,000	11,400,136	228,532	4,799,864	29.63	228,532	4,799,864	731,495	4,577,432	222,432
215-22-06-001-000-000	MANTENIMIENTO Y REP	500,000	500,000	500,000			0.00					
215-22-06-002-000-000	MANTENIMIENTO Y REP	12,000,000	12,000,000	8,166,699	228,532	3,833,301	31.94	228,532	3,833,301	731,495	3,610,869	222,432
215-22-06-003-000-000	MANTENIMIENTO Y REP	200,000	200,000	200,000			0.00					
215-22-06-004-000-000	MANTENIMIENTO Y REP	200,000	200,000	200,000			0.00					
215-22-06-005-000-000	MANTENIMIENTO Y REP	200,000	400,000	159,694		240,306	60.08		240,306		240,306	
215-22-06-006-000-000	MANTENIMIENTO Y REP	600,000	600,000	600,000			0.00					
215-22-06-007-000-000	MANTENIMIENTO Y REP	200,000	200,000	200,000			0.00					
215-22-06-999-000-000	OTROS	100,000	2,100,000	1,373,743		726,257	34.58		726,257		726,257	
215-22-07-000-000-000	PUBLICIDAD Y DIFUSIÓ	2,500,000	2,500,000	2,500,000			0.00					
215-22-07-001-000-000	SERVICIOS DE PUBLICID	2,000,000	2,000,000	2,000,000			0.00					
215-22-07-002-000-000	SERVICIOS DE IMPRESIÓ	200,000	200,000	200,000			0.00					
215-22-07-003-000-000	SERVICIOS DE ENCUADE	150,000	150,000	150,000			0.00					
215-22-07-999-000-000	OTROS	150,000	150,000	150,000			0.00					
215-22-08-000-000-000	SERVICIOS GENERALE	123,100,000	123,100,000	55,717,564	10,989,213	67,382,436	54.74	10,989,213	67,875,401	10,809,063	67,637,401	-254,965
215-22-08-001-000-000	SERVICIOS DE ASEO	95,000,000	95,000,000	33,591,307	10,049,909	61,408,693	64.64	10,049,909	61,408,693	10,049,909	61,408,693	
215-22-08-002-000-000	SERVICIOS DE VIGILANC	600,000	600,000	409,838	17,850	190,162	31.69	17,850	190,162	35,700	190,162	
215-22-08-003-000-000	SERVICIOS DE MANTEN						0.00					
215-22-08-004-000-000	SERVICIOS DE MANTEN						0.00					
215-22-08-005-000-000	SERVICIOS DE MANTEN						0.00					
215-22-08-006-000-000	SERVICIOS DE MANTEN						0.00					
215-22-08-007-000-000	PASAJES, FLETES Y BOD	7,000,000	7,000,000	4,809,369	683,454	2,190,631	31.29	683,454	2,683,596	723,454	2,683,596	-492,965
215-22-08-008-000-000	SALAS CUNAS Y/O JARD	1,000,000	1,000,000	1,000,000			0.00					
215-22-08-009-000-000	SERVICIOS DE PAGO Y C	12,000,000	12,000,000	12,000,000			0.00					
215-22-08-010-000-000	SERVICIOS DE SUSCRIPC	300,000	300,000	151,250		148,750	49.58		148,750		148,750	
215-22-08-011-000-000	SERVICIOS DE PRODUCC	7,000,000	7,000,000	3,793,800		3,206,200	45.80		3,206,200		3,206,200	
215-22-08-999-000-000	OTROS	200,000	200,000	-38,000	238,000	238,000	119.00	238,000	238,000			238,000
215-22-09-000-000-000	ARRIENDOS	18,800,000	19,800,000	14,875,111	2,005,089	4,924,889	24.87	2,005,089	4,924,889	1,731,068	4,567,889	357,000
215-22-09-001-000-000	ARRIENDO DE TERRENO	6,000,000	6,000,000	4,096,000	476,000	1,904,000	31.73	476,000	1,904,000	476,000	1,904,000	
215-22-09-002-000-000	ARRIENDO DE EDIFICIOS	3,000,000	4,000,000	2,191,644	1,172,089	1,808,356	45.21	1,172,089	1,808,356	1,172,089	1,808,356	
215-22-09-003-000-000	ARRIENDO DE VEHICUL	5,000,000	5,000,000	5,000,000			0.00					
215-22-09-004-000-000	ARRIENDO DE MOBILIA	400,000	400,000	400,000			0.00					
215-22-09-005-000-000	ARRIENDO DE MAQUINA	4,000,000	4,000,000	2,787,467	357,000	1,212,533	30.31	357,000	1,212,533	82,979	855,533	357,000
215-22-09-006-000-000	ARRIENDO DE EQUIPOS I	200,000	200,000	200,000			0.00					




BALANCE PRESUPUESTARIO DE GASTOS AL MES DE ABRIL DEL 2012

PRESUPUESTO MUNICIPAL		PRESUPUESTO INICIAL	PRESUPUESTO VIGENTE	SALDO PRESUPUES.	OBLIGADO		% OBLIG A LA FECHA	DEVENGADO		PAGADO		
CODIGO	C U E N T A S DENOMINACION				PARCIAL	ACUMULADO		PARCIAL	ACUMULADO	PARCIAL	ACUMULADO	PARCIAL
			(1)	(1)-(4)	(3)	(4)	(4) / (1)	(5)	(6)	(7)	(8)	(4) - (8)
215-22-09-999-000-000	OTROS	200,000	200,000	200,000			0.00					
215-22-10-000-000-000	SERVICIOS FINANCIER	13,000,000	13,000,000	12,985,500	14,500	14,500	0.11	14,500	14,500	14,500	14,500	
215-22-10-001-000-000	GASTOS FINANCIEROS P						0.00					
215-22-10-002-000-000	PRIMAS Y GASTOS DE SE	12,000,000	12,000,000	11,985,500	14,500	14,500	0.12	14,500	14,500	14,500	14,500	
215-22-10-004-000-000	GASTOS BANCARIOS	1,000,000	1,000,000	1,000,000			0.00					
215-22-10-999-000-000	OTROS						0.00					
215-22-11-000-000-000	SERVICIOS TÉCNICOS	28,000,000	28,000,000	7,581,603	2,684,097	20,418,397	72.92	2,684,097	13,418,397	2,060,000	12,399,300	8,019,097
215-22-11-001-000-000	ESTUDIOS E INVESTIGA						0.00					
215-22-11-002-000-000	CURSOS DE CAPACITACI	5,000,000	5,000,000	1,070,000	1,665,000	3,930,000	78.60	1,665,000	3,930,000	2,060,000	3,930,000	
215-22-11-003-000-000	SERVICIOS INFORMATIC	15,000,000	15,000,000	6,911,603	1,019,097	8,088,397	53.92	1,019,097	8,088,397		7,069,300	1,019,097
215-22-11-999-000-000	OTROS	8,000,000	8,000,000	-400,000		8,400,000	105.00		1,400,000		1,400,000	7,000,000
215-22-12-000-000-000	OTROS GASTOS EN BIE	9,600,000	9,600,000	9,113,269		486,731	5.07		1,718,009		1,718,009	-1,231,278
215-22-12-002-000-000	GASTOS MENORES	4,000,000	4,000,000	4,000,000			0.00		1,231,278		1,231,278	-1,231,278
215-22-12-003-000-000	GASTOS DE REPRESENT	4,000,000	4,000,000	3,702,500		297,500	7.44		297,500		297,500	
215-22-12-004-000-000	INTERESES, MULTAS Y R	1,000,000	1,000,000	845,769		154,231	15.42		154,231		154,231	
215-22-12-005-000-000	DERECHOS Y TASAS	500,000	500,000	465,000		35,000	7.00		35,000		35,000	
215-22-12-999-000-000	OTROS	100,000	100,000	100,000			0.00					
215-23-00-000-000-000	C X P PRESTACIONES D	18,000,000	18,000,000	18,000,000			0.00					
215-23-01-000-000-000	PRESTACIONES PREVIS	18,000,000	18,000,000	18,000,000			0.00					
215-23-01-004-000-000	DESAHUCIOS E INDEMN	18,000,000	18,000,000	18,000,000			0.00					
215-23-03-000-000-000	PRESTACIONES SOCIA						0.00					
215-23-03-001-000-000	INDEMNIZACION DE CA						0.00					
215-24-00-000-000-000	C X P TRANSFERENCIA	744,000,000	747,000,000	397,874,604	207,488,727	349,125,396	46.74	207,408,727	349,045,396	207,408,727	348,894,587	230,809
215-24-01-000-000-000	AL SECTOR PRIVADO	13,000,000	16,000,000	7,926,897	465,630	8,073,103	50.46	385,630	7,993,103	385,630	7,842,294	230,809
215-24-01-001-000-000	FONDOS DE EMERGENCI	1,000,000	1,000,000	1,000,000			0.00					
215-24-01-002-000-000	EDUCACIÓN – PERSONA						0.00					
215-24-01-003-000-000	SALUD – PERSONAS JURÍ						0.00					
215-24-01-004-000-000	ORGANIZACIONES COM	5,000,000	5,000,000	2,300,000		2,700,000	54.00		2,700,000		2,700,000	
215-24-01-005-000-000	OTRAS PERSONAS JURID						0.00					
215-24-01-006-000-000	VOLUNTARIADO	3,000,000	3,000,000			3,000,000	100.00		3,000,000		3,000,000	
215-24-01-007-000-000	ASISTENCIA SOCIAL A P	4,000,000	4,000,000	2,126,897	465,630	1,873,103	46.83	385,630	1,793,103	385,630	1,642,294	230,809
215-24-01-008-000-000	PREMIOS Y OTROS		3,000,000	2,500,000		500,000	16.67		500,000		500,000	
215-24-01-999-000-000	OTRAS TRANSFERENCIA						0.00					
215-24-03-000-000-000	A OTRAS ENTIDADES P	731,000,000	731,000,000	389,947,707	207,023,097	341,052,293	46.66	207,023,097	341,052,293	207,023,097	341,052,293	
215-24-03-001-000-000	A LA JUNTA NACIONAL						0.00					



BALANCE PRESUPUESTARIO DE GASTOS AL MES DE ABRIL DEL 2012

PRESUPUESTO MUNICIPAL		PRESUPUESTO INICIAL	PRESUPUESTO VIGENTE	SALDO PRESUPUES.	OBLIGADO		% OBLIG A LA FECHA	DEVENGADO		PAGADO		PARCIAL
CODIGO	C U E N T A S DENOMINACION				PARCIAL	ACUMULADO		PARCIAL	ACUMULADO	PARCIAL	ACUMULADO	
			(1)	(1)-(4)	(3)	(4)	(4) / (1)	(5)	(6)	(7)	(8)	(4) - (8)
215-24-03-002-000-000	A LOS SERVICIOS DE SA	3,000,000	3,000,000	1,606,202	282,686	1,393,798	46.46	282,686	1,393,798	282,686	1,393,798	
215-24-03-002-001-000	MULTA LEY DE ALCOHO	3,000,000	3,000,000	1,606,202	282,686	1,393,798	46.46	282,686	1,393,798	282,686	1,393,798	
215-24-03-005-000-000	AL FONDO COMUN MUN						0.00					
215-24-03-005-001-000	APORTE AÑO VIGENTE						0.00					
215-24-03-006-000-000	AL FONDO COMUN MUN						0.00					
215-24-03-006-001-000	APORTE AÑO VIGENTE						0.00					
215-24-03-080-000-000	A LAS ASOCIACIONES						0.00					
215-24-03-080-001-000	A LA ASOCIACIÓN CHILE						0.00					
215-24-03-080-002-000	A OTRAS ASOCIACIONES						0.00					
215-24-03-090-000-000	AL FONDO COMÚN MUN	281,000,000	281,000,000	84,756,629	167,477,742	196,243,371	69.84	167,477,742	196,243,371	167,477,742	196,243,371	
215-24-03-090-001-000	APORTE AÑO VIGENTE	220,000,000	220,000,000	23,756,629	167,477,742	196,243,371	89.20	167,477,742	196,243,371	167,477,742	196,243,371	
215-24-03-090-002-000	APORTE OTROS AÑOS	61,000,000	61,000,000	61,000,000			0.00					
215-24-03-090-003-000	INTERESES Y REAJUSTE						0.00					
215-24-03-091-000-000	AL FONDO COMÚN MUN						0.00					
215-24-03-091-001-000	APORTE AÑO VIGENTE						0.00					
215-24-03-091-002-000	APORTE OTROS AÑOS						0.00					
215-24-03-091-003-000	INTERESES Y REAJUSTE						0.00					
215-24-03-092-000-000	AL FONDO COMÚN MUN	5,000,000	5,000,000	1,355,101	2,596,003	3,644,899	72.90	2,596,003	3,644,899	2,596,003	3,644,899	
215-24-03-092-001-000	ART. 14, N° 6 LEY N° 19.6	5,000,000	5,000,000	1,355,101	2,596,003	3,644,899	72.90	2,596,003	3,644,899	2,596,003	3,644,899	
215-24-03-099-000-000	A OTRAS ENTIDADES PU	1,000,000	1,000,000	743,227		256,773	25.68		256,773		256,773	
215-24-03-100-000-000	A OTRAS MUNICIPALIDA	1,000,000	1,000,000	969,880		30,120	3.01		30,120		30,120	
215-24-03-101-000-000	A SERVICIOS INCORPOR	440,000,000	440,000,000	300,516,668	36,666,666	139,483,332	31.70	36,666,666	139,483,332	36,666,666	139,483,332	
215-24-03-101-001-000	A EDUCACIÓN	220,000,000	220,000,000	153,850,000		66,150,000	30.07		66,150,000		66,150,000	
215-24-03-101-002-000	A SALUD	220,000,000	220,000,000	146,666,668	36,666,666	73,333,332	33.33	36,666,666	73,333,332	36,666,666	73,333,332	
215-24-03-101-003-000	A CEMENTERIOS						0.00					
215-25-00-000-000-000	C X P ÍNTEGROS AL FIS						0.00					
215-25-01-000-000-000	IMPUESTOS						0.00					
215-26-00-000-000-000	C X P OTROS GASTOS C	2,000,000	7,000,000	1,316,148	3,664,428	5,683,852	81.20	4,648,512	6,667,936	3,664,428	5,683,852	
215-26-01-000-000-000	DEVOLUCIONES	1,000,000	1,000,000	637,912	113,045	362,088	36.21	113,045	362,088	113,045	362,088	
215-26-02-000-000-000	COMPENSACIONES PO	1,000,000	1,000,000	-2,286,000	3,286,000	3,286,000	328.60	3,286,000	3,286,000	3,286,000	3,286,000	
215-26-04-000-000-000	APLICACIÓN FONDOS		5,000,000	2,964,236	265,383	2,035,764	40.72	1,249,467	3,019,848	265,383	2,035,764	
215-26-04-001-000-000	ARANCEL AL REGISTRO		5,000,000	2,964,236	265,383	2,035,764	40.72	1,249,467	3,019,848	265,383	2,035,764	
215-26-04-999-000-000	APLICACIÓN OTROS FON						0.00					
215-29-00-000-000-000	C X P ADQUISICIÓN DE	15,000,000	164,000,000	115,423,700	14,558,681	48,576,300	29.62	14,558,681	48,576,300	2,004,906	5,159,492	43,416,808
215-29-01-000-000-000	TERRENOS						0.00					



BALANCE PRESUPUESTARIO DE GASTOS AL MES DE ABRIL DEL 2012

PRESUPUESTO MUNICIPAL		PRESUPUESTO INICIAL	PRESUPUESTO VIGENTE	SALDO PRESUPUES.	OBLIGADO		% OBLIG A LA FECHA	DEVENGADO		PAGADO		PARCIAL
CODIGO	C U E N T A S DENOMINACION				PARCIAL	ACUMULADO		PARCIAL	ACUMULADO	PARCIAL	ACUMULADO	
		(3)	(1)	(1)-(4)	(3)	(4)	(4) / (1)	(5)	(6)	(7)	(8)	(4) - (8)
215-29-02-000-000-000	EDIFICIOS						0.00					
215-29-03-000-000-000	VEHICULOS	1,000,000	126,000,000	102,353,688		23,646,312	18.77		23,646,312			23,646,312
215-29-04-000-000-000	MOBILIARIO Y OTROS	2,000,000	2,000,000	936,511	719,425	1,063,489	53.17	719,425	1,063,489	327,708	525,572	537,917
215-29-05-000-000-000	MAQUINAS Y EQUIPOS	3,000,000	20,000,000	8,440,951	8,388,489	11,559,049	57.80	8,388,489	11,559,049	1,394,085	3,170,560	8,388,489
215-29-05-001-000-000	MAQUINAS Y EQUIPOS D	1,000,000	1,000,000	-471,483	77,398	1,471,483	147.15	77,398	1,471,483	1,394,085	1,394,085	77,398
215-29-05-002-000-000	MAQUINARIAS Y EQUIP	1,000,000	3,000,000	-7,087,566	8,311,091	10,087,566	336.25	8,311,091	10,087,566		1,776,475	8,311,091
215-29-05-999-000-000	OTRAS	1,000,000	16,000,000	16,000,000			0.00					
215-29-06-000-000-000	EQUIPOS INFORMATIC	4,000,000	11,000,000	3,668,282	475,035	7,331,718	66.65	475,035	7,331,718	283,113	1,463,360	5,868,358
215-29-06-001-000-000	EQUIPOS COMPUTACION	3,000,000	10,000,000	2,668,282	475,035	7,331,718	73.32	475,035	7,331,718	283,113	1,463,360	5,868,358
215-29-06-002-000-000	EQUIPOS DE COMUNICA	1,000,000	1,000,000	1,000,000			0.00					
215-29-07-000-000-000	PROGRAMAS INFORMA	5,000,000	5,000,000	24,268	4,975,732	4,975,732	99.51	4,975,732	4,975,732			4,975,732
215-29-07-001-000-000	PROGRAMAS COMPUTA	5,000,000	5,000,000	24,268	4,975,732	4,975,732	99.51	4,975,732	4,975,732			4,975,732
215-29-07-002-000-000	SISTEMA DE INFORMACI						0.00					
215-29-99-000-000-000	OTROS ACTIVOS NO FI						0.00					
215-30-00-000-000-000	C X P ADQUISICIÓN DE						0.00					
215-30-01-000-000-000	COMPRA DE TÍTULOS						0.00					
215-30-01-001-000-000	DEPÓSITOS A PLAZO						0.00					
215-30-01-003-000-000	CUOTAS DE FONDOS MU						0.00					
215-30-01-999-000-000	OTROS						0.00					
215-30-02-000-000-000	COMPRA DE ACCIONES						0.00					
215-30-99-000-000-000	OTROS ACTIVOS FINAN						0.00					
215-31-00-000-000-000	C X P INICIATIVAS DE I	21,000,000	75,000,000	22,668,389	22,337,219	52,331,611	69.78	22,337,219	52,331,611	22,337,219	52,331,611	
215-31-01-000-000-000	ESTUDIOS BÁSICOS	15,000,000	15,000,000	15,000,000			0.00					
215-31-01-001-000-000	GASTOS ADMINISTRATI	1,000,000	1,000,000	1,000,000			0.00					
215-31-01-002-000-000	CONSULTORÍAS	14,000,000	14,000,000	14,000,000			0.00					
215-31-02-000-000-000	PROYECTOS	6,000,000	60,000,000	7,668,389	22,337,219	52,331,611	87.22	22,337,219	52,331,611	22,337,219	52,331,611	
215-31-02-001-000-000	GASTOS ADMINISTRATI	1,000,000	1,000,000	926,252		73,748	7.37		73,748		73,748	
215-31-02-002-000-000	CONSULTORÍAS	1,000,000	1,000,000	-6,806,450	7,806,450	7,806,450	780.65	7,806,450	7,806,450	7,806,450	7,806,450	
215-31-02-003-000-000	TERRENOS						0.00					
215-31-02-004-000-000	OBRAS CIVILES	1,000,000	51,000,000	6,548,587	14,530,769	44,451,413	87.16	14,530,769	44,451,413	14,530,769	44,451,413	
215-31-02-005-000-000	EQUIPAMIENTO	1,000,000	5,000,000	5,000,000			0.00					
215-31-02-006-000-000	EQUIPOS	1,000,000	1,000,000	1,000,000			0.00					
215-31-02-007-000-000	VEHICULOS	1,000,000	1,000,000	1,000,000			0.00					
215-31-02-999-000-000	OTROS GASTOS						0.00					
215-31-03-000-000-000	PROGRAMAS DE INVER						0.00					



BALANCE PRESUPUESTARIO DE GASTOS AL MES DE ABRIL DEL 2012

PRESUPUESTO MUNICIPAL		PRESUPUESTO INICIAL	PRESUPUESTO VIGENTE	SALDO PRESUPUES.	OBLIGADO		% OBLIG A LA FECHA	DEVENGADO		PAGADO		PARCIAL
CODIGO	C U E N T A S DENOMINACION				PARCIAL	ACUMULADO		PARCIAL	ACUMULADO	PARCIAL	ACUMULADO	
			(1)	(1)-(4)	(3)	(4)	(4) / (1)	(5)	(6)	(7)	(8)	(4) - (8)
215-31-03-001-000-000	GASTOS ADMINISTRATI						0.00					
215-31-03-003-000-000	CONTRATACION DEL PR						0.00					
215-32-00-000-000-000	C X P PRÉSTAMOS						0.00					
215-32-02-000-000-000	HIPOTECARIOS						0.00					
215-32-06-000-000-000	POR ANTICIPOS A CON						0.00					
215-32-07-000-000-000	POR ANTICIPOS POR C						0.00					
215-32-09-000-000-000	POR VENTAS A PLAZO						0.00					
215-33-00-000-000-000	C X P TRANSFERENCIA	2,000,000	2,000,000	2,000,000			0.00					
215-33-01-000-000-000	AL SECTOR PRIVADO						0.00					
215-33-03-000-000-000	A OTRAS ENTIDADES P	2,000,000	2,000,000	2,000,000			0.00					
215-33-03-001-000-000	A LOS SERVICIOS REGIO	1,000,000	1,000,000	1,000,000			0.00					
215-33-03-001-001-000	PROGRAMA PAVIMENTO	1,000,000	1,000,000	1,000,000			0.00					
215-33-03-001-002-000	PROGRAMA MEJORAMIE						0.00					
215-33-03-001-003-000	PROGRAMA REHABILIT						0.00					
215-33-03-001-004-000	PROYECTOS URBANOS						0.00					
215-33-03-099-000-000	A OTRAS ENTIDADES PU	1,000,000	1,000,000	1,000,000			0.00					
215-34-00-000-000-000	C X P SERVICIO DE LA	70,000,000	70,000,000	1,973,366		68,026,634	97.18		68,026,634		22,680,516	45,346,118
215-34-01-000-000-000	AMORTIZACIÓN DEUD						0.00					
215-34-01-002-000-000	EMPRÉSTITOS						0.00					
215-34-01-003-000-000	CRÉDITOS DE PROVEED						0.00					
215-34-03-000-000-000	INTERESES DEUDA INT						0.00					
215-34-03-002-000-000	EMPRÉSTITOS						0.00					
215-34-03-003-000-000	CRÉDITOS DE PROVEED						0.00					
215-34-05-000-000-000	OTROS GASTOS FINAN						0.00					
215-34-05-002-000-000	EMPRÉSTITOS						0.00					
215-34-05-003-000-000	CRÉDITOS DE PROVEED						0.00					
215-34-07-000-000-000	DEUDA FLOTANTE	70,000,000	70,000,000	1,973,366		68,026,634	97.18		68,026,634		22,680,516	45,346,118
215-34-07-001-000-000	GASTOS EN PERSONAL	21,000,000	21,000,000	164,824		20,835,176	99.22		20,835,176		19,631,751	1,203,425
215-34-07-002-000-000	GASTOS DE FUNCIONAM	38,000,000	38,000,000	1,635,835		36,364,165	95.70		36,364,165		3,048,765	33,315,400
215-34-07-003-000-000	INVERSION REAL	11,000,000	11,000,000	172,707		10,827,293	98.43		10,827,293			10,827,293
215-35-00-000-000-000	SALDO FINAL DE CAJA	1,000,000	788,635,000	788,635,000			0.00					
TOTAL		2,840,900,000	3,898,735,000	2,631,824,623	394,481,070	1,266,910,377	32.50	395,443,345	1,263,439,544	381,237,373	1,150,491,009	116,419,368

