

# Algarrobo

## *Capital Náutica de Chile*

Sin lugar a dudas, Algarrobo es Turismo. Es el norte de la comuna y nuestra carta de navegación se orienta a ello. Potenciar los servicios y apoyar la enseñanza técnica en pos de una educación que pueda responder a las necesidades de nuestra juventud. Establecer las bases de un trabajo que a mediano y largo plazo, permitan posicionarla definitivamente como la Capital Náutica de Chile y el punto turístico de la zona central del país, sin perder por ningún motivo las características principales como nuestra tranquilidad, hermosas playas y calles limpias. Son tantos los lugares llenos de belleza, donde es posible disfrutar de atardeceres de ensueño, practicar deportes náuticos, caminar por la costanera y por sus suaves arenas, disfrutando de una grata conversación con los amigos de siempre.

Al referirme al año 2008, no puedo dejar de mencionar lo importante que ha sido para la gestión global el compromiso de los funcionarios, tanto de educación, salud y municipales, quienes sabiendo lo difícil que ha sido la situación financiera del municipio, han dado lo mejor de sí para continuar con la labor en beneficio de la comuna. En especial, quiero dar mi más profundo agradecimiento a los funcionarios de terreno, quienes día y noche, de lunes a domingo, han logrado mantener una ciudad limpia, con áreas verdes hermosas y playas libres de algas para que todos disfrutemos de ellas.

Manifiestar mi agradecimiento al Honorable Concejo Municipal, con quienes luego de ya varios años, hemos logrado trabajar unidos por un mejor Algarrobo, aunando nuestros esfuerzos para construir juntos el lugar que soñamos. Al participar en inauguraciones hemos comprobado que las decisiones que tomamos en las sesiones de concejo, representan una oportunidad de crecimiento para nuestros vecinos, para las organizaciones sociales y deportivas. Quizás con diferentes ritmos, con más intensidad unos que otros, pero sabemos que remamos hacia un mismo rumbo, por un mejor Algarrobo.



# Algarrobo

## *Capital Náutica de Chile*

Hoy hay mucho por hacer, sin duda quisiéramos contar con muchos recursos para satisfacer los requerimientos de la comunidad. Nos cuesta recibir fondos, quizás por no profesar una opción política como ocurre con otras comunas vecinas, las que reciben recursos frecuentemente, nosotros en cambio, para lograr un peso debemos golpear mil puertas, reiterar mil veces esa necesidad, mientras otros Alcaldes los llaman para ofrecerles recursos.

A pesar de la adversidad siempre encontramos una luz y un paso para continuar creciendo. Somos agradecidos y con fe, constancia y unidad, vamos avanzando paso a paso, pisando firme y seguro.

No puedo dejar de agradecer a los vecinos de Algarrobo, por la confianza que han depositado en mí, ya que eso me obliga a redoblar las fuerzas para responder a ellos y realizar en estos próximos cuatro años una labor pujante y comprometida por nuestra querida ciudad.

***Guillermo Urquiza Tapia***  
***Alcalde***

ALGARROBO, Abril de 2009.



# Algarrobo

*Capital Náutica de Chile*

## Educación

La Visión del Sistema de Educación administrado por la Ilustre Municipalidad de Algarrobo, es el desarrollo de una Educación de calidad que genera las condiciones para ofrecer una igualdad de oportunidades para el desarrollo de las personas, en un marco de respeto a la diversidad y de oferta de un servicio educativo gratuito, que entregue reales espacios de aprendizaje y de desarrollo personal y profesional.

Junto con el desarrollo del conocimiento como factor productivo fundamental, el desarrollo científico y tecnológico, pretendemos crear condiciones para, en el mediano y largo plazo, avanzar hacia un cambio cultural que nos sitúe como un Sistema Educativo que produzca un perfil de alumno dotado de destrezas cognitivas, sociales y emocionales para enfrentar el futuro.

Nuestra Misión se sustenta en la entrega de una Educación de calidad, innovadora y de sólida formación valórica a los alumnos y alumnas, bajo los principios de "igualdad de oportunidades" y "atención a la diversidad", cuyo fin es, el de formar un ciudadano responsable, desarrollado integralmente como persona y a su vez, con las competencias necesarias para enfrentar con éxito, los desafíos de una sociedad cambiante y competitiva.

Fondo de Apoyo al Mejoramiento de la Gestión Municipal en Educación año 2008: Corresponde a un aporte de **\$101.737.525**. Recibidos y distribuidos en las siguientes iniciativas:

Mejoramiento de equipos computacionales y audiovisuales del DAEM, por un monto de **\$ 5.500.000**; Fortalecimiento del Transporte Escolar, por un monto de **\$ 40.000.000**, con la adquisición de un Taxi bus Wolkswagen; Sistema de Seguimiento Académico y Personal de los Estudiantes, por un monto de **\$ 22.000.000**; Plan Desarrollo Educativo para 5 años, por un monto de **\$ 8.000.000**; Diseño y Aplicación de un Programa Comunicacional de la Educación Municipal, por un monto de **\$ 6.000.000**; Centros Escolares de Participación Comunitaria, por un monto de **\$16.237.525** y Evaluación, Seguimiento y Control del Programa, por un monto de **\$ 4.000.000.-**



# Algarrobo

*Capital Náutica de Chile*

## Educación

Durante el año 2008 se realizaron variadas inversiones, con fondos MINEDUC las cuales son destinadas a MANTENCIÓN, entre las que destacamos:

- COLEGIO CARLOS ALESSANDRI ALTAMIRANO: reparación Cocina, cámara desengrasador cocina, compra de contenedores, compra de mobiliarios (sillas y mesas), por un monto total de **\$ 2.306.911.-**
- ESCUELA BÁSICA EL YECO: Cambio panel de control e instalación eléctrica de la oficina y salas de clases, por un monto total **\$ 673.897.-**
- ESCUELA BÁSICA RURAL SAN JOSÉ: En este establecimiento se construyó una sala de Multitaller, por un monto de **\$ 715.059.-**
- ESCUELA DE PÁRVULOS LOS CLAVELES: Se procedió a pintar la fachada y salas de clases de la Escuela, por un monto de **\$ 362.446.-**
- LICEO TECNICO CARLOS ALESSANDRI ALTAMIRANO: Por su modalidad de administración delegada, realizó lo siguiente: Programa de Inversión por un monto de **\$ 1.977.566.-**, Programa de Mantenimiento por un monto de **\$ 2.421.409.-** y Programa Apoyo Pedagógico por un monto de **\$ 4.795.700.-**
- BANDA DE GUERRA MUNICIPAL: Adquisición de Galvanos para premiación a participante en el 4to. Encuentro Interregional de Bandas Escolares por un monto de **\$ 242.332.-**
- DIRECCIÓN ADMINISTRATIVA: Cambio de ventanas de madera por aluminio de corredera y compra de cortinas para las oficinas del DAEM, por un monto de **\$ 575.370.-**
- Proyecto de Normalización y Reposición Escuela El Yeco y Normalización Liceo Técnico Carlos Alessandri, etapa de aprobación de Proyecto por un total de **\$ 296.447.000.-** a ejecutar en 2009.



# Algarrobo

## *Capital Náutica de Chile*

### Educación

Durante el año 2008 se celebraron distintos convenios, entre los que podemos mencionar:

- ✓ Proyecto de integración TEL Colegio Carlos Alessandri Altamirano y Escuela de Párvulos Los Claveles.
- ✓ Convenio celebrado con la Universidad de Chile y MINEDUC para asesoría Liceo Técnico Carlos Alessandri Altamirano.
- ✓ Proyecto TIC aulas Colegio Carlos Alessandri A. y Escuela Básica El Yeco
- ✓ Plan de Superación Profesional
- ✓ Banda Ancha en Liceo Técnico y Colegio Carlos Alessandri Altamirano.
- ✓ Incorporación de Tecnología Informática en el Aula, Escuela de Párvulos los Claveles.
- ✓ Continuación de convenio con Junta Nacional de Jardines Infantiles (JUNJI) para atender dos jardines infantiles,
- ✓ Proyecto Redes Pedagógicas – Docentes Técnico, es optimizar el trabajo docente, por un monto de **\$2.400.000.-**
- ✓ Mejores Practicas Profesionales, Mayor Inserción Laboral, es aumentar el numero de titulados, respecto del numero de alumnos egresados, para alcanzar el **60%** de egresados que se titulan, por un monto de **\$ 650.458.-**
- ✓ Talleres Comunes de Lenguaje y Matemática (LEM) destinado a Educadoras de Párvulos, Docentes que atienden el Primer Ciclo Básico y Educadoras Diferenciales de la Escuela de Párvulos Los Claveles, del Colegio Básico Carlos Alessandri Altamirano y de la Escuela Básica El Yeco.



# Algarrobo

## *Capital Náutica de Chile*

### Educación

Realización de diversos talleres que propenden a un desarrollo integral de los alumnos, dentro de lo cuales están:

- ✓ Taller de desarrollo personal en un curso que tuvo problemas de convivencia escolar.
- ✓ Taller de Sexualidad
- ✓ Taller de bicicletas, en forma piloto, con alumnos desde 1º Básico hasta sexto básico, cuyo objetivo es promover estilos de vida saludables y mejorar la convivencia escolar. Dicha actividad fue llevada a cabo en conjunto con Comité Vida Chile Algarrobo.

Realización de charlas Violencia Intrafamiliar (VIF) a apoderados del Colegio Carlos Alessandri y de la Escuela el Yeco, con la finalidad de Educar y prevenir dicha problemática.

Coordinación con diversas instituciones que apoyan la labor de los establecimientos educacionales y derivación a centros especializados de la Red Sename de los casos que lo requirieron, según problemáticas de mayor complejidad, como casos de violencia intrafamiliar grave, abuso sexual, explotación sexual comercial infantil y pérdidas de roles paternos y maternos.

- ✓ Charlas a apoderados sobre estrategias adecuadas de crianza
- ✓ Participación en los Equipos de Gestión de los establecimientos para lo cual el equipo psicosocial fue requerido. Esta participación se llevó a cabo durante todo el año 2008 en el colegio básico Carlos Alessandri.

Apoyo de la JUNJI que consiste en entregar, mediante administración directa y en convenio, educación parvularia integral de calidad a niños y niñas en situación de pobreza y vulnerabilidad social.

**Inauguración Sala Cuna**  
**Jardín Nivel medio Menor**

**40 Lactantes**  
**32 Párvulo**

Más de **\$3.000.000.-** en Material Didáctico.



# Algarrobo

*Capital Náutica de Chile*

## Educación

### PRESUPUESTO DEPARTAMENTO DE EDUCACIÓN

#### INGRESOS

Tabla N° 01

Ingresos Departamento de Educación 2005 - 2008

| INGRESOS              | 2005           | 2006           | 2007           | 2008             |
|-----------------------|----------------|----------------|----------------|------------------|
| Ingresos de Operación | 540.113        | 603.585        | 663.185        | 914.110          |
| Aporte Municipal      | 277.065        | 216.029        | 234.600        | 119.250          |
| Otros                 | 32.811         | 46.821         | 76.676         | 67.760           |
| <b>TOTAL INGRESOS</b> | <b>849.989</b> | <b>866.435</b> | <b>974.461</b> | <b>1.101.120</b> |

#### EGRESOS

Tabla N° 02

Egresos Departamento de Educación 2005 - 2008

| EGRESOS                  | 2005           | 2006           | 2007           | 2008             |
|--------------------------|----------------|----------------|----------------|------------------|
| Gastos en Personal       | 791.333        | 818.976        | 877.213        | 876.960          |
| Gastos de Funcionamiento | 75.754         | 58.615         | 67.001         | 129.571          |
| Requisitos de Inversión  | 10.846         | 8.142          | 19.191         | 63.790           |
| <b>TOTAL EGRESOS</b>     | <b>877.933</b> | <b>855.733</b> | <b>963.405</b> | <b>1.070.321</b> |



# Algarrobo

*Capital Náutica de Chile*

## Salud

El Departamento de Salud ha realizado en el transcurso del año 2008 las actividades de promoción y prevención de salud y de atención médica, que están dentro del ámbito de su competencia, a través del Consultorio G.R. Algarrobo y de las Postas Rurales del Yeco y San José:

Las prestaciones realizadas se han generado en el marco de la gestión del departamento y sus establecimientos, destacando que se han efectuado algunos cambios organizacionales, tales como la creación del policlínico de Rápida Resolución (PRR) o "Policlínico de Choque". La mantención del Servicio de Urgencias con atención las 24 horas por 7 días a la semana, incluyendo sábados, domingos y festivos, reorganización del archivo clínico que gestiona las fichas donde se registran los diferentes eventos de Salud y Enfermedad de cada uno de nuestros usuarios y un reforzamiento significativo de la calidad de los registros médicos necesarios para el seguimiento y evaluación, interna y externa en el nivel de cumplimiento asignado a cada uno de los 3 establecimientos.

### **PROTECCION ESPECÍFICA - VACUNACIONES**

Se llevó a cabo el Programa ampliado de inmunizaciones (PAI) y se cumplió totalmente las metas de la Campaña de Vacunación Antiinfluenza, realizada durante el año 2008, colocándose a los pacientes de grupos vulnerables 2.262 dosis. Los beneficiarios incluyeron al personal que trabaja en los establecimientos de Salud, a las embarazadas, a los pacientes con patología crónica y a los adultos mayores según las normas establecidas por el Ministerio de Salud.





# Algarrobo

*Capital Náutica de Chile*

## Salud

### PROGRAMAS Y SERVICIOS

Se verificó un incremento casi al doble en el número de atenciones de urgencia y descendieron el número de pacientes atendidos en el policlínico de morbilidad y las atenciones prestadas por los diferentes profesionales en relación a los programas establecidos y normados, excepto en Nutricionista, Kinesiología y Podología.

Tabla N° 03

| PROFESIONAL / AÑO | 2005          | 2006          | 2007          | 2008          |
|-------------------|---------------|---------------|---------------|---------------|
| MEDICO URGENCIA   | 22,140        | 17,442        | 25,678        | 46,277        |
| ODONTOLOGO        | 18,443        | 16,937        | 14,651        | 13,329        |
| MEDICO            | 10,462        | 10,190        | 6,693         | 5,960         |
| MATRONA           | 5,695         | 4,921         | 4,829         | 3,918         |
| KINESIOLOGA       | 1,739         | 2,234         | 2,777         | 3,344         |
| ENFERMERA         | 1,978         | 1,604         | 2,861         | 2,287         |
| PODOLOGA          | 1,406         | 1,571         | 1,457         | 2,029         |
| NUTRICIONISTA     | 1,230         | 953           | 1,128         | 1,548         |
| PSICOLOGA         | 732           | 930           | 687           | 548           |
| ASISTENTE SOCIAL  | 2,289         | 2,054         | 577           | 427           |
| <b>TOTALES</b>    | <b>66,114</b> | <b>58,836</b> | <b>61,338</b> | <b>79,667</b> |

### ATENCION ODONTOLOGICA

Especial mención amerita el nivel de cumplimiento en el programa de Salud bucal orientado a la población escolar mismo que se apoya y refuerza en el convenio suscrito con la Junta Nacional de Auxilio Escolar y Becas (JUNAEB), en el cual lograron realizar 951 altas integrales correspondientes a los grupos prioritarios según establece el Ministerio de Salud (Minsal) como se observa en el gráfico a continuación y además **76 controles** de mantención a **menores 2 y 4 año**, situación que fue calificado como óptimo rendimiento por parte del MINSAL.



# Algarrobo

*Capital Náutica de Chile*

## Salud

### METAS DE ATENCION PRIMARIAS DE SALUD (APS)

En relación al nivel de cumplimiento de las metas de Atención Primaria de Salud (METAS APS) de los 13 acápites que la conforman se cumplieron o superaron 11 de ellas, y en las 2 restantes la cifra alcanzada fue sensiblemente cercana al 100% considerándose técnicamente no relevante esta brecha de incumplimiento, por cuanto influyeron en ello factores externos tales como la dispersión rural, metas inadecuadas fijadas por Nivel Central (MINSAL) o problemas de registro que produjeron estas diferencias técnicamente no significativas.

**Tabla N° 04**

| #  | INDICES ACTIVIDAD ATENCION PRIMARIA DE SALUD ALGARROBO - 2008             | META   | LOGRO  |
|----|---|--------|--------|
| 1  | COBERTURA % EXAMEN DE MEDICINA PREVENTIVA (EMP) POBLACION DE 20 A 64 AÑOS | 15.00  | 18.50  |
| 2  | COBERTURA % EXAMEN DE MEDICINA PREVENTIVA (EMP) HOMBRES DE 20 A 44 AÑOS   | 15.00  | 8.30   |
| 3  | COBERTURA % EXAMEN DE MEDICINA PREVENTIVA (EMP) MUJERES DE 45 A 64 AÑOS   | 15.00  | 33.10  |
| 4  | COBERTURA % EVALUACION FUNCIONAL DEL ADULTO DE 65 AÑOS Y MAS              | 55.00  | 42.80  |
| 5  | % INGRESO A CONTROL EMBARAZO ANTES DE LAS 14 SEMANAS                      | 80.00  | 86.80  |
| 6  | COBERTURA % DIABETES MELITUS TIPO 2 , EN PERSONAS 15 AÑOS Y MAS           | 85.00  | 111.70 |
| 7  | COBERTURA % HIPERTENSION ART. PRIMARIA O ESENCIAL EN PERSONAS DE 15 AÑOS  | 63.00  | 66.20  |
| 8  | % DE NIÑOS Y NIÑAS DE 18 MESES RECUPERADOS                                | 100.00 | 100.00 |
| 9  | TASA DE CONSULTA DE URGENCIA ODONTOLOGICA                                 | 0.3    | 0.37   |
| 10 | BRINDAR ACCESO ATENCIONES DE SALUD HASTA LAS 20 HRS. LUNES A VIERNES %    | 100    | 100    |
| 11 | AUSENCIA FILAS A TEMPRANA HORA %  | 100    | 100    |
| 12 | TASA DE VISITA INTEGRAL   | 0.1    | 0.12   |
| 13 | TASA DE VISITA A PACIENTES POSTRADOS                                      | 3      | 12.59  |



# Algarrobo

*Capital Náutica de Chile*

## Salud

### METAS DE DESEMPEÑO COLECTIVO

Solamente 4 de los 9 Indicadores de metas fueron logrados o sobrepasados.

Las metas en referencia, son fijadas en base a lo dispuesto en la ley 19.813 prorrogada por la ley 20.157 y determinan al tramo en que es evaluado el Servicio de Salud Municipalizado, situación que impacta al incentivo de remuneraciones de los funcionarios de cada Comuna. El bajo resultado obtenido en el cumplimiento de las metas significó un descenso en la clasificación del Departamento ante el SSVSA.

Tabla N° 05

| ITEM | DESEMPEÑO COLECTIVO ALGARROBO 2008 - LEY 19.813   | %    |       |
|------|---|------|-------|
|      |   | META | LOGRO |
| 1    | % DE NIÑOS CON EVALUACION DESARROLLO PSICOMOTOR AFECTADO A LOS 18 MESES                     | 90   | 75.3  |
| 2    | COBERTURA DE PAP 25 A 64 AÑOS INSCRITAS CON PAP VIGENTE                                     | 80   | 58.9  |
| 3A   | COBERTURA ALTA ODONTOLOGICA TOTAL NIÑOS 12 AÑOS   | 65   | 75.7  |
| 3B   | COBERTURA ALTA INTEGRAL ODONTOLOGICA EN EMBARAZADAS PRIMIGESTAS                             | 52,2 | 80    |
| 4    | COMPENSACIÓN A PERSONAS CON DIABETES BAJO CONTROL 15 A 64 AÑOS                              | 33   | 29.2  |
| 5    | COMPENSACIÓN HIPERTENSION CON PERSONAS BAJO CONTROL 15 A 64 AÑOS                            | 55   | 47.5  |
| 6    | MANTENER O DISMINUIR PROMEDIO NAC. OBESIDAD MENORES DE 6 AÑOS BAJO CONTROL                  | 10   | 13.5  |
| 7    | MANTENER O DISMINUIR PROM. NAC. MUJERES MALNUTRIDAS POR EXCESO AL CONTROL 6º MES POST PARTO | 55   | 42.9  |
| 8    | AUMENTO COBERTURA VACUNACION CON 3 DOSIS PENTAVALENTE API EN NIÑOS(AS)                      | 90   | 107.5 |



# Algarrobo

*Capital Náutica de Chile*

## Municipio - RRHH

En la Municipalidad de Algarrobo trabajaron en forma permanente el año 2008 ciento cuarenta y un funcionarios municipales activos (61 de planta y 80 a contrata), además de las personas que prestaron servicios a honorarios en forma permanente y esporádica (diferentes programas).

Dentro de las funciones de Administración de personal se realizó la administración, regulación y control de los diferentes tipos de contrato; regulación de los sistemas de control (asistencia, inasistencia, ingreso, salida y sobre tiempo); administración y redacción de los diferentes tipos de Decretos Alcaldicios y otras materias relacionadas con la conducción del personal.

Durante el año 2008 se dictaron cursos de capacitación y seminarios, enfocados a los temas mas relevantes para el desempeño de las funciones propias de los diferentes departamentos, los temas enfocados fueron:

- ✓ Asoc. Chilena de Municipalidades, participación de funcionarios Seminario Nacional de difusión y capacitación "Reforma Previsional: Municipio y ficha de Protección Social", realizado en Santiago los días 29 y 30 de Abril 2008.



# Algarrobo

*Capital Náutica de Chile*

## Municipio - RRHH

- ✓ Contraloría Regional de Valparaíso, participación de funcionarios del Seminario Nacional "Sobre probidad y combate a la corrupción", realizado en Valparaíso los días 30 de junio y 01 de julio 2008.
- ✓ Contraloría Regional de Valparaíso, participación de funcionarios del curso "Contabilidad General de la Nación Nivel 1- Sector Municipal", realizado en Valparaíso entre los días 21 y 30 de julio 2008.
- ✓ Centro de Excelencia Municipal, participación de funcionarias Seminario Taller "Encuentro de Secretarías, Relacionadores Públicos y Asistentes Municipales", realizado en la ciudad de Valdivia, los días 22 y 23 de Agosto 2008.
- ✓ Subsecretaría de Desarrollo Regional y Administrativo, participación de funcionarios Taller de Capacitación en el Diseño de Planes y Mejoras (CHILECALIDAD), realizado en Santiago los días 21 y 22 de Agosto 2008.
- ✓ Participación de funcionario en "Seminario Nacional Ley de Rentas y Actualización Patentes Comerciales", realizado en la ciudad de Viña del Mar, los días 28 y 29 de Agosto 2008.
- ✓ Vegas y Asociados Ltda., participación de funcionarios del curso "Ley de Tránsito y Mecánica Básica", realizado en Santiago los días 05, 06, 07 de noviembre 2008.



# Algarrobo

*Capital Náutica de Chile*

## Municipio - RRHH

- ✓ Fundación Universitaria Iberoamericana, "Programa Sistema Nacional de Capacitación Municipal, Convenio de Colaboración Fortalecimiento de la Gestión Subnacional Calidad de Servicio 2007 – SUBDERE y la Ilustre Municipalidad de Algarrobo, para la ejecución del "Curso de gestión del cambio organizacional" - "Liderazgo y trabajo en Equipo", monto adjudicado de \$ 7.116.200., (siete millones ciento dieciséis mil doscientos).

Con respecto al Bono Escolar Estatal 2008, el Departamento realizó la tramitación administrativa para el pago del beneficio a través de Remuneraciones, conforme a los siguientes tiempos y resultados:

### Marzo 2008

|    |              |                |              |
|----|--------------|----------------|--------------|
| 76 | Funcionarios | Bono Escolar   | \$ 2.578.449 |
| 74 | Funcionarios | Bono Adicional | \$ 2.121.856 |

### Junio 2008

|    |              |              |              |
|----|--------------|--------------|--------------|
| 71 | Funcionarios | Bono Escolar | \$ 2.536.523 |
|----|--------------|--------------|--------------|



# Algarrobo

*Capital Náutica de Chile*

## Municipio – Juzgado Policía Local

El Juzgado de Policía Local ha efectuado una adecuada labor administrativa durante el 2008, la que es posible apreciar en la Tabla que se expone a continuación:

Tabla N° 06

| MATERIA   | INGRESOS |
|---|----------|
| Faltas al Código Penal                                | 135      |
| Infracción Ley de Tránsito                            | 2.482    |
| Infracción Ordenanzas Municipales                     | 132      |
| Infracción Ley Ordenanzas Construcción y Urbanización | 187      |
| Infracción Ley de Alcoholes                           | 151      |
| Infracción Ley Rentas Municipales                     | 77       |
| Otros   | 4        |

Los ingresos que generó esta Unidad Municipal fue de **\$ 45.173.361** millones de pesos.

Adicional a la gestión anterior, debió realizar trámites a 76 casos de exhortos a otros Tribunales y anotaciones en el Registro Nacional de Multas Impagas de todas las infracciones no pagadas en tiempo y forma.

Junto a lo anterior, el trabajo de sus funcionarios permitió realizar un Plan de Mejoramiento de la Gestión Municipal, el cual fue orientado a mejorar equipamiento computacional y con ello mejorar la atención de los usuarios.



# Algarrobo

*Capital Náutica de Chile*

## Municipio – Of. De la Familia

Se impartieron 12 talleres, de Decoupage, Bordado en Cinta I Nivel, Reciclaje y Manualidades, Manicure, Crochet y Pañillo, Folclore, Bordado en Cinta II Nivel, Bordado en diferentes texturas, Lanigrafía, Patchwork, Lencería para el hogar, ballet. En ellos participaron más de 300 personas y se invirtieron **\$ 3.360.000.-**

Esta Oficina colabora con los Adultos Mayores en la promoción de las diferentes organizaciones de estos Clubes, favoreciendo su participación e integración a través de diferentes funciones, como folclore, gimnasia entretenida, diversos paseos a:

**Tabla N° 07**

| CLUB                  | DESTINO      | PERSONAS   |
|-----------------------|--------------|------------|
| VIAJE SOCIAL SERNATUR | VIÑA DEL MAR | 120        |
| VIAJE SOCIAL          | PICHILEMU    | 40         |
| VIAJE SOCIAL          | LA SERENA    | 40         |
| VIAJE ADULTOS MAYORES | FRUTILLAR    | 47         |
| TODOS LOS CLUBES      | DOÑIHUE      | 47         |
| TODOS LOS CLUBES      | DOÑIHUE      | 45         |
|                       | <b>TOTAL</b> | <b>339</b> |

La Oficina de la familia otorga ayuda solidaria, atención psicológica, atención jurídica, entre otras. Igualmente organizo diversas celebraciones como:

- **Día Internacional de la Mujer**

Se premiaron 12 Mujeres de la comuna y se presento la obra "Hagamos el Humor", con la Asistencia de 800 Mujeres.





# Algarrobo

*Capital Náutica de Chile*

## Municipio - Of. De la Familia

- **Día de la Madre**

Se celebró con una obra de teatro y con una asistencia superior a las 850 personas.



- **Día del Niño**

Participaron 850 niños y se realizó un Circo.



- **Día del Adulto Mayor**

Se realiza mensualmente un Casino para 120 Adultos.



- **Día del Padre**

Se celebró con la Nueva Ola y la vedette Beatriz Alegret para aproximadamente 950 personas.

- **Campeonato Comunal de Cueca Adultos Mayores**

- **Feria Artesanas de la Comuna.**

Se apoya a un conjunto de Artesanas de nuestra Comuna, que exponen sus artesanías todos los fines de semana largo en la costanera del Sector de las Cadenas.



- **Entrega de Juguetes Navidad.**

Se entregaron 1800 juguetes a diferentes niños de la Comuna, además de golosinas y helados.



Todas las actividades desarrolladas por la Oficina de la Familia significaron un costo de \$ 8.130.736.-



# Algarrobo

## *Capital Náutica de Chile*

### Municipio - Deportes

La sección de Deporte y Recreación, se ha creado con el objetivo de coordinar y asesorar a las diferentes entidades deportivas para fortalecer e innovar en la práctica de las distintas disciplinas deportivas que actualmente se efectúan en la comuna, como futbol, tenis de mesa, escalada deportiva, ajedrez, y los distintos deportes náuticos que nos enorgullecen siendo la capital náutica de Chile.

Actualmente esta sección se encuentra realizando un catastro comunal de los diferentes clubes deportivos a fin de contar con un registro comunal de las diferentes necesidades y así poder organizar la planificación y ejecución, ya sea con Chile deportes o algún beneficio obtenido por ley de donaciones con fines deportivos con entes privados.

Es tarea de esta administración fomentar principalmente la practica deportiva en cualquiera de sus disciplinas a nuestros niños especialmente los que se encuentran estudiando en los distintos establecimientos educativos de nuestra comuna a fin de cultivar todos los beneficios que nos entrega la practica de algún deporte, ya sea el combatir el sedentarismo infantil, los tiempos de ocio, como así mismo el sentido de la responsabilidad, el trabajo en equipo además de formar nuestros futuros representantes deportivos.

Durante el año 2008 se ha auspiciado, patrocinado y organizado diferentes actividades deportivas entre las que podemos destacar.

- Campeonatos de Futbol.
- Campeonatos de Baby Futbol
- Cicletadas
- Talleres de Tenis de Mesa
- Regatas



# Algarrobo

*Capital Náutica de Chile*

## Municipio - Social

- **Programa Subsidio Único Familiar**

Consiste en una ayuda económica por parte del Estado a las madres, padres o tutores carentes de recursos y que tengan a su cargo menores de hasta 18 años de edad, sin estar cubierto por ningún régimen normal de previsión social.

El año 2008 se otorgaron 271 subsidios únicos familiares, distribuidos en maternas, recién nacidos y familiares.

**Tabla N° 08**  
Programa SUF 2007- 2008

|              | AÑO 2007            | AÑO 2008            |
|--------------|---------------------|---------------------|
| N° Subsidios | 400                 | 271                 |
| <b>TOTAL</b> | <b>\$ 1.997.558</b> | <b>\$ 1.335.641</b> |


- **Programa de Pensión Asistencial de Vejez e Invalidez**

Programa Estatal destinado al otorgamiento de pensiones asistenciales a personas mayores de 65 años, y con discapacidad física o mental, declaradas por la COMPIN.

Total de Pensiones tramitadas: 600 de vejez y 202 de Invalidez, estas suman un monto total de \$ 36.012.120 pesos.

**Tabla N° 09**  
Programa PAVI 2007- 2008

| PENSIONES        | AÑO 2007             | AÑO 2008             |
|------------------|----------------------|----------------------|
| <b>Vejez</b>     | 40                   | 600                  |
| <b>Invalidez</b> | 10                   | 202                  |
| <b>TOTAL</b>     | <b>\$ 30.000.000</b> | <b>\$ 36.012.120</b> |



# Algarrobo

*Capital Náutica de Chile*

## Municipio - Social

- **Beca Municipal**

El programa de Beca Municipal, está dirigido a apoyar los estudios de alumnos que presentan buen rendimiento escolar (promedio de 5.0 Enseñanza Media, y de 4.5 para Superior) y provengan de familias de escasos recursos.


**Tabla N° 10**

Programa Beca Municipal 2007- 2008

| BENEFICIARIOS | AÑO 2007             | AÑO 2008             |
|---------------|----------------------|----------------------|
| 1º Semestre   | 135                  | 117                  |
| 2º Semestre   | 87                   | 87                   |
| <b>TOTAL</b>  | <b>\$ 19.273.000</b> | <b>\$ 16.763.000</b> |

- **Beca aportes privados**

Esta beca al igual que el año anterior se mantiene fija con un aporte de **\$2.000.000** de pesos realizado por la Empresa Inmobiliaria Bosquemar, para beneficiar a 4 alumnos que cursan estudios superiores en carreras del área de la construcción. El Programa considera supervisión del rendimiento y avance curricular de los becados en el mes de agosto, a través, de certificado de alumno regular y de concentración de notas.



# Algarrobo

*Capital Náutica de Chile*

## Municipio - Social

- Programa de Ayudas Sociales

Tabla N° 11

Ayudas Sociales 2008

| Descripción                  | Monto \$         |
|------------------------------|------------------|
| Materiales de Construcción   | 300.000          |
| Servicios Funerarios         | 330.000          |
| Medicamentos                 | 426.141          |
| Tratamiento Dental           | 18.000           |
| Aporte Pasajes Adulto Mayor  | 131.875          |
| Exámenes médicos             | 108.960          |
| Servicios Básicos Luz y Agua | 462.881          |
| <b>TOTAL</b>                 | <b>1.777.857</b> |

- Programa de Entrega de Mediaguas

Se entregaron 4 medias aguas, a familias que presentaban carencias de habitabilidad, esto por un valor de \$ 2.000.000 pesos.-

Tabla N° 12

Programa Subsidio 2007- 2008

|                      | AÑO 2007         | AÑO 2008         |
|----------------------|------------------|------------------|
| <b>Beneficiarios</b> | 3                | 4                |
| <b>TOTAL</b>         | <b>1.170.000</b> | <b>2.000.000</b> |



# Algarrobo

*Capital Náutica de Chile*

## Municipio - Social

- **Programa de Subsidio de Agua Potable.**

Es una ayuda económica entregada por el Estado, destinada a la cancelación de cuentas de agua potable. Este beneficio está dirigido a familias carentes de recursos económicos y se traduce en un subsidio económico equivalente al 50% del valor de la cuenta de agua.

**Tabla N° 13**

Programa Subsidio Agua Potable 2007- 2008

|                     | <b>AÑO 2007</b>   | <b>AÑO 2008</b>     |
|---------------------|-------------------|---------------------|
| <b>N° Subsidios</b> | 83                | 612                 |
| <b>TOTAL</b>        | <b>\$ 704.942</b> | <b>\$ 7.219.967</b> |

- **Programa de Subsidio de Aseo Domiciliario.**

Durante el año 2008 se otorgaron 103 Subsidio de Aseo Domiciliarios, lo cual se traduce en una rebaja del 50% de la cuota a cancelar, esto equivale a: **\$ 2.281.038** pesos.

**Tabla N° 14**

Programa Subsidio Aseo Domiciliario 2007- 2008

|                     | <b>AÑO 2007</b>     | <b>AÑO 2008</b>     |
|---------------------|---------------------|---------------------|
| <b>N° Subsidios</b> | 75                  | 103                 |
| <b>TOTAL</b>        | <b>\$ 1.603.050</b> | <b>\$ 2.281.038</b> |



# Algarrobo

*Capital Náutica de Chile*

## Municipio - Jurídico

La Dirección Jurídica es una dependencia Municipal que forma parte del Reglamento Interno de la I. Municipalidad de Algarrobo y tiene como función prestar Asesoría Jurídica y apoyo en materias legales al Sr. Alcalde y al Honorable Concejo Municipal, otorgar asesoría a las distintas Direcciones y Departamentos que conforman la I. Municipalidad de Algarrobo, orientándolos respecto de las disposiciones legales y reglamentarias, debe informar al Sr. Alcalde, sobre las atribuciones que le corresponden como Autoridad y de las decisiones que requieren previo Acuerdo del H. Concejo Municipal, asumir las defensas o requerimientos del Sr. Alcalde en todos aquellos juicios en que la Municipalidad sea parte o tenga interés y de la comunidad.

La Dirección Jurídica Municipal, ha evacuado un total de 30 Informes, relativos a consultas varias realizadas por las diferentes Direcciones, Departamentos, y Unidades Municipales, además del Alcalde. También ha realizado un total de 12 Informes Jurídicos a la Contraloría Regional de Valparaíso, a requerimiento de ésta.

Ha representado al municipio en 10 Juicios y ha interpuesto 4 denuncias en el Ministerio Público correspondiente. Ha realizado 4 Investigaciones Sumarias y ha llevado 7 sumarios Administrativos durante el año 2008.



# Algarrobo

*Capital Náutica de Chile*

## Asistencia Jurídica a la Comunidad

El Departamento Jurídico de la I. Municipalidad de Algarrobo, destinado a la atención Jurídica gratuita de la Comunidad, es una dependencia Municipal, con la finalidad de brindar una eficaz y real ayuda en materias legales a los ciudadanos de nuestra Comuna.

El objetivo más importante del Dpto. Jurídico, durante el año 2008 fue asesorar, orientar, iniciar la tramitación legal voluntaria o juicios, de forma gratuita a las familias y organizaciones de nuestra Comuna que no cuenten con los recursos económicos para poder acceder a este servicio de forma privada.

**Tabla N° 15**

| Materia      | N° causas vigentes | N° de causas Terminadas | N° causas abandonadas | N° de consultas | Total de causas |
|--------------|--------------------|-------------------------|-----------------------|-----------------|-----------------|
| FAMILIA      | 59                 | 25                      | 27                    | 107             | 218             |
| CIVIL        | 8                  | 4                       | 19                    | 57              | 88              |
| PENAL        | 0                  | 0                       | 1                     | 26              | 27              |
| P. LOCAL     | 0                  | 2                       | 0                     | 22              | 24              |
| LABORAL      | 3                  | 3                       | 3                     | 44              | 53              |
| <b>TOTAL</b> | <b>70</b>          | <b>34</b>               | <b>50</b>             | <b>256</b>      | <b>410</b>      |





# Algarrobo

*Capital Náutica de Chile*

## Municipio – Secretaria Municipal

Durante el año 2008 se realizaron 33 sesiones de Ordinarias Concejo, y 05 reuniones extraordinarias de Concejo, en las cuales se tomaron los siguientes acuerdos de Concejo.

Se constituyeron 20 organizaciones comunitarias, en las cuales la Secretaría Municipal actuó como Ministro de fé, de las cuales corresponden a 2 organizaciones de carácter Territorial y a 18 organizaciones de carácter funcional.

Respecto a certificados de Personalidad Jurídica y Directiva Vigente para trámites en diferentes entidades se emitieron 237.

- Aprobación y Modificación de Reglamentos Y Ordenanzas Municipales.

D.A. 2.648 “Modifica Ordenanza de Derechos Municipales; concesiones, Permisos, Servicios y Otros no considerados en el D.L. N° 3060 sobre rentas Municipales”

- Oficina de Partes de la I. Municipalidad de Algarrobo.

Numero de Documentación Ingresada año 2008 1471.

Documentación despachada por correo 3054

- Actuación como Ministro de Fe en llamados a Licitación Publica de Programa de Mejoramiento urbano y equipamiento comunal del Fondo Nacional de desarrollo Regional.
- Adquisición camiones aljibe.
- Reposición dos ambulancias consultorio general algarrobo.
- Adquisición Camión Multipropósito.



# Algarrobo

## *Capital Náutica de Chile*

### Municipio – Cultura – Biblioredes

Durante el año 2008, como ya es tradicional se realizó la versión XIII del Festival de Teatro, la que incluye Música en la Sala Bordemar, y se realizaron diversas actividades como taller de Danza Árabe, abierto a todo público y en forma gratuita, Teatro al Aire Libre y un gran concierto de música Docta realizado por parte del elenco estable del Teatro Municipal de Santiago, actividad que es financiada por la Papelera Elite, la que convocó a más de dos mil personas en el sector de la Playa Internacional.-

En Total se realizaron veinte funciones de diversas expresiones de arte en la Sala Bordemar, lo que significó una recaudación de **\$ 11.432.000.-**, de ese resultado se cancelan los honorarios de los artistas, por lo que cada actividad es autofinanciada mediante borderó.-

Entre los meses de Junio a Septiembre la Sala Bordemar cerró sus puertas al público por encontrarse en mantenimiento, lo que significó una baja en la cantidad de actividades realizadas en relación al año anterior.

Para el año 2008 La sala Biblioredes recibió de parte de la DIBAM el desafío de cumplir metas de capacitación:

Fue así como llegamos a estar dentro las primeras 7 bibliotecas a nivel regional, hacemos notar que nuestras capacitaciones se realizan desde el mes de marzo a diciembre de cada año, permitiendo que en temporada de verano podamos otorgar el servicio en tiempo completo a los visitantes de nuestra comuna.

El resultado obtenido en estas cifras se debió a que pudimos contar desde el mes de mayo 2008 con el nuevo servicio WIFI gratuito lo que ha permitido que las personas traigan sus propios equipos y accedan a los servicio de capacitación y a nivel de usuarios.



# Algarrobo

*Capital Náutica de Chile*

## Municipio - OMIL

En nuestra comuna a Diciembre del año 2008, se encontraban registradas 684 personas inscritas en calidad de cesantes de las cuales 20 fueron insertadas en un puesto laboral.

Dentro de los Programas que el Sence ofrece durante el año 2008, se ejecutaron 2 cursos por el Programa Nacional de Becas:

**1.- CURSO DE INGLES TURISTICO:** Este curso tuvo una duración de 480 horas, el cual beneficio a 20 personas de nuestra comuna.

**2.- CURSO DE COCINA NACIONAL E INTERNACIONAL:** Este curso tuvo una duración de 4 meses el cual incluyo práctica laboral, beneficiando a 15 mujeres en calidad de cesantes de nuestra comuna con un valor de \$7.971.000.- aportado por el Gobierno.

También se realizó el curso DE **INTERNET EN LA GESTION COMERCIAL Y ADMINISTRATIVA**, que fue otorgado por el Sence a las personas que estaban acogidas al beneficio del Seguro de Cesantía siendo realizado durante los meses de Septiembre a Octubre del 2008, y fueron beneficiados 11 personas.

También se llevo a cabo por 4 meses consecutivos desde Julio a Noviembre de 2008, Programa de Pro-Empleo que fue ejecutado por la CONAF y beneficio a 11 Mujeres Jefas de hogar con un salario de **\$ 60.000.-** mensuales lo cual signífico un aporte de **\$ 2.640.000.-** que esta Institución aporato a esta Comuna con el fin de dar una fuente laboral durante los meses mas difíciles. Este Programa tuvo una excelente aceptación tanto para la CONAF como para las 11 mujeres que se desempeñaron realizando funciones de limpiezas de calles y desmalezados en distintos sectores habitacionales de nuestra comuna.



# Algarrobo

*Capital Náutica de Chile*

## Municipio – Aseo Domiciliario

La Dirección de Administración y Finanzas estableció la necesidad de creación de la Oficina de Aseo Domiciliario, sobre la base de alto impacto financiero que significa en el presupuesto municipal, siendo hoy la fuente de ingresos mas relevante, sobrepasando a los relativos por Permisos de Circulación y Edificación, con lo se necesita efectuar un control acabado de sus pagos como de las morosidades por dicho concepto.

Las propiedades exentas de pago del aseo domiciliario, establecidas por la Ley N° 20.033, quedando el tramo de 225 UTM de Avalúo Fiscal. Todas las propiedad sobre 225 y bajo 450 UTM, están afecta al pago del aseo y para ello esta oficina gestiona el envío de cuponeras a los domicilios particulares, tanto en Algarrobo mismo como en otras comunas, las que se concentran mayoritariamente en la Región Metropolitana.

**Tabla N° 16**

| Periodo      | Monto                 |
|--------------|-----------------------|
| 2006         | 48.890.536            |
| 2007         | 73.390.958            |
| 2008         | 73.030.752            |
| <b>TOTAL</b> | <b>\$ 195.312.246</b> |



# Algarrobo

*Capital Náutica de Chile*

## Municipio - SECPLAC

- **Reposición y Adquisición de Camiones Recolectores de Basura.**

Este proyecto fue presentado a la DIPRES, con la finalidad es reemplazar lo camiones existentes, ya que cumplieron su vida útil y nuestra comuna debe contar con un servicio de recolección de basura domiciliaria acorde a las necesidades de la comunidad. La adquisición fue de tres camiones compactadores y un polibrazo, por la suma total de **M\$ 388.000.-**

- **Adquisición Camiones Aljibes.**

La adquisición de estos dos camiones uno de 4000 litros y uno de 8000 litros, los cuales fueron financiados por el Fondo Nacional de Desarrollo Regional, y su compra se efectuó en abril del 2008, por la suma total de **M\$ 57.000.-** a la empresa MACO. Esta adquisición se realizó con la finalidad de satisfacer las necesidades de agua potable a las familias de más escasos recursos de los sectores retirados de la comuna, como San José y el Yeco. Además de cumplir la función de mantenimiento de las áreas verdes existentes.

- **Reposición Vehículos Consultorio General Rural Algarrobo.**

Este proyecto se basó en la adquisición de una Ambulancia equipada y un Mini Bus para traslado de pacientes ambulatorios. Esta compra se efectuó en mayo del 2008, y fue financiada por el Fondo Nacional de Desarrollo Regional, por la suma total de **M\$ 29.050.-**

- **Adquisición Camión Multipropósito.**

La adquisición de este camión fue financiada por el Fondo Nacional de Desarrollo Regional y su compra se efectuó en junio del 2008, por un monto de **M\$33.498.-**, a la empresa MACO, y su principal finalidad es satisfacer las necesidades de reparación y mantenimiento de luminarias de la comuna.



# Algarrobo

*Capital Náutica de Chile*

## Municipio - SECPLAC

- **Instalación de Papeleros en Paseo Costero.**

Este proyecto ejecutado contemplo la instalación de 20 papeleros en el sector comprendido desde El Club de Yates hasta el Club Deportivo Nacional Adjudicado por la suma de **M\$ 1.640.-** financiado con fondos del Programa de Mejoramiento Urbano y Equipamiento Comunal (PMU).



- **Construcción de Aceras Avda. Peñablanca.**

Este proyecto ejecutado su finalidad es mejorar el acceso peatonal hacia los servicios públicos y privados que se encuentran ubicados en la Av. Peñablanca. Adjudicado por un monto **M\$ 5.945.-** financiado por el Programa de Mejoramiento Urbano y Equipamiento Comunal (PMU)



- **Pavimentación Bermas Avda. Guillermo Mucke 2ª Etapa.**

Este proyecto se baso principalmente en dar continuidad a la primera etapa de pavimentación de bermas, focalizada en el sector comercial ubicado en el sector El Litre.



Adjudicado por un monto **M\$ 5.686.-** proyecto financiado por el Programa de Mejoramiento Urbano y Equipamiento Comunal con un aporte de **M\$ 5.093** y la I. Municipalidad de Algarrobo, con un aporte de **M\$ 593.-**



- **Construcción Electrificación Rural calle Puerto de Valparaíso, sector casa Vieja, Parcela 4, Mirasol.**

Este proyecto se baso en satisfacer la necesidad de electrificación rural en un sector de la comuna en donde residen familias que no contaban con este servicio. Adjudicado por un monto **M\$ 6.455.-** proyecto financiado por el Programa de Mejoramiento Urbano y Equipamiento Comunal.



# Algarrobo

*Capital Náutica de Chile*

## Municipio - SECPLAC

Tabla N° 17

| PROYECTO PMU  | MONTO SOLIC. M\$ | APORTE TERCEROS M\$ | ESTADO      |
|---|------------------|---------------------|-------------|
| CONSTRUCCION ELECTRIFICACION RURAL HIJUELA LAS CASA SECTOR CAMINO DEL MEDIO MIRASOL | 12.763           | -----               | ADJUDICADO  |
| CONSTRUCCION SUMIDERO AGUAS LLUVIAS PASAJE OO.MM.                                   | 2.364            | -----               | ADJUDICADO  |
| REPOSICION JUEGOS INFANTILES Y MEJORAMIENTO PLAZA EN SECTOR ALBATROS                | 5.000            | -----               | POR LICITAR |
| INSTALACION DE ASIENTOS EN PASEO COSTERO  | 3.548            | -----               | POR LICITAR |
| REPOSICION DE ACERAS SECTOR EL LITRE  | 9.000            | -----               | POR LICITAR |
| REPOSICION JUEGOS INFANTILES EN PLAZAS, SECTOR DE BOSQUES DE ALGARROBO              | 3.100            | 344                 | POR LICITAR |
| CONSTRUCCION SS.HH. EN CEMENTERIO SAN JOSE  | 11.452           | -----               | POR LICITAR |
| REPOSICION PUENTE PEATONAL LA GUITARRA  | 7.005            | -----               | POR LICITAR |
| JUEGOS INFANTILES SECTOR CALLE LUZ DIVINA   | 2.244            | -----               | POR LICITAR |
| <b>TOTAL</b>  | <b>56.566</b>    | <b>344</b>          |             |



Tabla N° 18

| PROYECTO                   | MONTO SOLIC. M\$ | APORTE MUNICIPIO. M\$ | MONTO TOTAL M\$ | ESTADO           |
|----------------------------|------------------|-----------------------|-----------------|------------------|
| BACHEOS ASFALTICO 1º ETAPA | 5.221            | 522                   | 5.743           | FALTA APROBACION |
| BACHEOS ASFALTICO 2º ETAPA | 4.908            | 490                   | 5.398           | FALTA APROBACION |
| <b>TOTAL</b>               | <b>10.129</b>    | <b>1.012</b>          | <b>11.141</b>   |                  |

# Algarrobo

*Capital Náutica de Chile*

## Municipio - SECPLAC

Tabla N° 19

| CODIGO       | PROYECTO FRIL   | ETAPA A QUE POSTULA | MONTO SOLIC. AÑO M\$ | COSTO TOTAL M\$ |
|--------------|---|---------------------|----------------------|-----------------|
| 30083883     | HABILITACIÓN PLAZA BRISAS ALGARROBINAS                | EJECUCION           | 50.000               | 50.000          |
| 30084842     | CONSTRUCCIÓN PLAZA CEMENTERIO SAN JOSÉ                | EJECUCION           | 21.466               | 21.466          |
| 30084840     | MEJORAMIENTO SEDE SOCIAL SAN JOSÉ                     | EJECUCION           | 2.803                | 2.803           |
| 30084843     | HABILITACIÓN 2º CIA. DE BOMBEROS DE MIRASOL           | EJECUCION           | 50.000               | 50.000          |
| 30084853     | EQUIPAMIENTO PLAZA BRISAS ALGARROBINAS                | EJECUCION           | 13.166               | 13.166          |
| 30084983     | CONSTRUCCIÓN CLUB DE RAYUELA ALGARROBO                | EJECUCION           | 7.570                | 7.570           |
| 30084862     | CONSTRUCCIÓN PASEO PEATONAL BALNEARIO ALGARROBO NORTE | EJECUCION           | 47.453               | 47.453          |
| 30088729     | MEJORAMIENTO LICEO TECNICO CARLOS ALESSANDRI          | EJECUCIÓN           | 20.000               | 20.000          |
| <b>TOTAL</b> |   |                     | <b>212.458</b>       | <b>212.458</b>  |





# Algarrobo

*Capital Náutica de Chile*

## Municipio - SECPLAC

Tabla Nº 20

| PROYECTOS FNDR  | ETAPA A QUE POSTULA | RATE | MONTO SOLIC. M\$ | COSTO TOTAL M\$ |
|---|---------------------|------|------------------|-----------------|
| CONSTRUCCION PAVIMENTACIÓN AV. ALGARROBO  | EJECUCION           | FI   | 34.924           | 170.796         |
| REPOSICION PASARELA PEATONAL QUEBRADA LAS CASAS                                 | EJECUCION           | FI   | 77.856           | 77.856          |
| CONSTRUCCION PAVIMENTACIÓN AV. CARLOS ALESSANDRI-SECTOR CLUB DEPORTIVO NACIONAL | EJECUCION           | FI   | 36.341           | 36.341          |
| CONSTRUCCIÓN EJE VIAL TRANSVERSAL ALGARROBO ALTO-ALGARROBO                      | PREFACTIBILIDAD     | FI   | 94.334           | 94.334          |
| CONSTRUCCION PAVIMENTACIÓN AV. VIA NÁUTICA-ALGARROBO                            | EJECUCION           | FI   | 34.924           | 170.796         |
| ACTUALIZACION PLAN REGULADOR COMUNAL DE ALGARROBO                               | EJECUCION           | OT   | 77.966           | 77.966          |
| CONSTRUCCION RED SECUNDARIA ALCANTARILLADO SECTOR NORTE DE ALGARROBO            | EJECUCION           | OT   | 89.870           | 812.290         |
| INSTALACION SERVICIO APR LAS ARAUCARIAS, COMUNA DE ALGARROBO                    | PREFACTIBILIDAD     | OT   | 22.000           | 22.000          |
| REPOSICION CENTRO DE SALUD FAMILIAR DE ALGARROBO                                | DISEÑO              | OT   | 27.000           | 27.000          |
| NORMALIZACIÓN Y REPOSICIÓN ESCUELA EL YECO                                      | EJECUCIÓN           | RS   | 139.045          | 139.045         |
| CONSTRUCCIÓN Y NORMALIZACIÓN DE RECINTOS LICEO TÉCNICO CARLOS ALESSANDRI        | EJECUCIÓN           | RS   | 140.096          | 140.096         |



# Algarrobo

*Capital Náutica de Chile*

## Municipio - Transito

El Departamento de Transito ha sido uno de los más afectados en términos de ingresos debido a la disposición de la **CGR**, quien prohibió el otorgamiento de gratuidad en los estacionamientos de la comuna para quienes habían adquirido sus Permisos de Circulación, es por ello que las tablas que ha continuación se exponen son tan elocuentes:

Tabla N° 21

|                          | 2005          | 2006          | 2007         | 2008         |
|--------------------------|---------------|---------------|--------------|--------------|
| Automóvil Particular     | 9.367         | 6.552         | 4.021        | 3.697        |
| Station Wagon            | 2.346         | 1.746         | 1.190        | 1.273        |
| Jeep                     | 784           | 504           | 273          | 231          |
| Furgón (excluye escolar) | 353           | 284           | 200          | 173          |
| Camioneta                | 1.947         | 1.488         | 1.069        | 966          |
| Motos                    | 100           | 121           | 134          | 168          |
| Minibus Particular       | 4             | 25            | 25           | 19           |
| <b>SUBTOTAL</b>          | <b>14.901</b> | <b>10.720</b> | <b>6.912</b> | <b>6.527</b> |

|                          |            |            |            |            |
|--------------------------|------------|------------|------------|------------|
| Taxi Básico              | 49         | 54         | 51         | 42         |
| Taxi Colectivo           | 33         | 38         | 35         | 35         |
| Taxi Turismo             | 3          | 3          | 3          | 5          |
| Minibús, Transp. Colect. | 42         | 10         | 2          | 1          |
| Minibús Escolar          | 42         | 30         | 15         | 14         |
| Buses                    | 13         | 7          | 2          | 5          |
| <b>SUBTOTAL</b>          | <b>182</b> | <b>142</b> | <b>108</b> | <b>102</b> |

|                  |               |               |              |              |
|------------------|---------------|---------------|--------------|--------------|
| Camión Simple    | 84            | 85            | 74           | 62           |
| Tractocamión     | 4             | 1             | 3            | 1            |
| Tractor Agrícola | 1             | 1             | 1            | 1            |
| Maquinaria       | 3             | 4             | 4            | 5            |
| <b>SUBTOTAL</b>  | <b>92</b>     | <b>91</b>     | <b>82</b>    | <b>69</b>    |
| <b>TOTAL</b>     | <b>15.175</b> | <b>10.953</b> | <b>7.102</b> | <b>6.698</b> |

El otorgamiento de Licencias de Conducir, evoluciono como se aprecia:

| 2005  | 2006  | 2007  | 2008  |
|-------|-------|-------|-------|
| 1.357 | 1.193 | 1.286 | 1.048 |



# Algarrobo

*Capital Náutica de Chile*

## Municipio - DIDECO

- FONDOS SENAMA - SERVICIO NACIONAL DEL ADULTO MAYOR**

Para las organizaciones de Adultos Mayores, la Ilustre Municipalidad de Algarrobo a través de la DIDECO, gestionó la presentación de 10 proyectos a SENAMA, de los cuales 6 de ellos fueron adjudicados para la comuna de Algarrobo. Que son los siguientes:

**Tabla N° 22**

| Nombre del Club                    | Proyecto                     | Monto \$              |
|------------------------------------|------------------------------|-----------------------|
| Club Adulto Mayor El Alba del Yeco | Paseo al sur de Chile        | \$ 997.500            |
| Club de Adulto Mayor las Rosas     | Paseo a las termas           | \$ 787.500            |
| Club Adulto Mayor Aguas Marinas    | Paseo al sur de Chile        | \$ 997.500            |
| Taller de Lanigrafia               | Compra de lanas y materiales | \$ 601.650            |
| Coro Integrado Municipal           | Compra de capas              | \$ 420.652            |
| Unión Comunal de Adultos Mayores   | Talleres de baile y gimnasia | \$ 1.076.652          |
| <b>Total</b>                       |                              | <b>\$ 4.881.779.-</b> |

**Tabla N° 23**

CUADRO COMPARATIVO

| Año 2006     | Año 2007     | Año 2008       |
|--------------|--------------|----------------|
| \$ 2.172.145 | \$ 2.315.779 | \$ 4.881.681.- |



# Algarrobo

*Capital Náutica de Chile*

## Municipio - DIDECO

- **FONDOS DE DESCONCENTRACION PRESIDENTE DE LA REPUBLICA**

También fueron gestionados por la I. Municipalidad de Algarrobo a través de la DIDECO 4 proyectos de Desconcentración Presidente de la Republica en el 2008, para las Organizaciones Territoriales y Funcionales de la comuna de Algarrobo. Adjudicándose 2 proyectos:

**Tabla N° 24**

| Nombre de la Organización   | Nombre del Proyecto  | Monto \$              |
|---|--|-----------------------|
| Agrupación de padres y amigos del discapacitado de Algarrobo "Jorgito Fabio". | Ampliación del Centro<br>Obra fue ejecutada.                       | \$ 1.000.000.-        |
| Junta de Vecinos Villa los Claveles II  | Implementación de sede social,<br>Cheque aun no ha sido entregado. | \$ 1.400.000.-        |
| <b>Total</b>  |  | <b>\$ 2.400.000.-</b> |

**CUADRO COMPARATIVO**

| Año 2006     | Año 2007     | Año 2008            |
|--------------|--------------|---------------------|
| \$ 1.880.000 | \$ 1.600.000 | <b>\$ 2.400.000</b> |



# Algarrobo

*Capital Náutica de Chile*

## Municipio - DIDECO

- **FONDOS DE INICIATIVAS ARTISTICAS Y CULTURALES GOBIERNO REGIONAL DE VALPARAÍSO**

DIDECO gestiona la presentación y postulación de 13 de estos, adjudicándose los 13 proyectos apoyados por la DIDECO, más 10 proyectos que fueron enviados en forma independiente por las organizaciones. A continuación se señalan los 18 proyectos adjudicados para las diferentes organizaciones de la comuna, indicando los que fueron apoyados por la DIDECO.

- **PROYECTO ADJUDICADO A TRAVÉS DE INVERSIÓN MIDEPLAN.**

Proyecto adjudicado por la Ilustre Municipalidad de Algarrobo en diciembre del año 2006 y ejecutado en el año 2007 y enero del 2008, es el denominado Habitabilidad de Chile Solidario, por un monto de \$ 25.500.000 para dar soluciones habitacionales a 40 familias del Programa Puente y Chile Solidario de la comuna de Algarrobo. Dicho proyecto fue elaborado y ejecutado por la DIDECO.

En cuanto a la inversión 2008, se adjudicaron \$ 9.000.000.- para dar solución a 20 familias, pertenecientes al Programa Puente y Chile Solidario, esta inversión está siendo ejecutada en el año 2009, ya que los fondos fueron traspasados desde MIDEPLAN en siembre del año 2008.

- **PLAN ESPECIAL DE EMERGENCIA PARA FAMILIAS VULNERABLES DE ZONAS RURALES AFECTADAS POR LA SEQUIA.**

Este proyecto denominado SUPERANDO LA SEQUIA, que beneficia a 20 familias del sector rural de la comuna de Algarrobo, y que consistió en instalar estanques sobre torres de madera, los cuales son utilizados para el acopio de agua, y luego instalar llaves dentro de las viviendas para la utilización del vital recurso y así terminar con el acarreo de agua, lo que mejora considerablemente la calidad de vida de las familias rurales. Esta inversión tuvo un costo de \$ 6.000.000.- estos fondos fueron gestionados por la DIDECO, a través de un programa especial de emergencia FOSIS



# Algarrobo

## *Capital Náutica de Chile*

### Municipio - Obras

Los ingresos percibidos por esta Dirección corresponden al pago por parte de los contribuyentes de una amplia gama de derechos municipales, entre los que encontramos: Derechos por certificados (Informes Previos, Expropiación, Uso de Suelo, Número domiciliario, etc.), venta de copias del plano regulador Comunal, derechos por ocupación de aceras o calzadas, derechos de inspección a terreno, derechos por desarchivo de expedientes, derechos por Permisos de Edificación ( Obra Nueva, Ampliación, Obras menores, modificación de proyectos, etc ).

Los derechos por Permisos de edificación son sin lugar a duda el más significativo y que marca los niveles que alcanzara la recaudación del departamento durante el año en curso.

Si bien, los ingresos municipales por concepto de derechos municipales de edificación tienen un nivel anual promedio que bordea los **\$ 100 millones**, este se ve periódicamente influenciado por la ejecución de proyectos de gran envergadura que abultan esta cantidad y que no se pueden garantizar de un año para otro.

**Tabla N° 25**  
Ingresos D.O.M. (m\$)

| 2005    | 2006   | 2007    | 2008    |
|---------|--------|---------|---------|
| 136.680 | 80.896 | 184.494 | 133.302 |

#### APROBACION Y RECEPCION DE LOTEO

- Recepción Definitiva Obras de Urbanización Viviendas y Sede Social "Villa El Mar" Loteo D.F.L. 2/59.-



# Algarrobo

*Capital Náutica de Chile*

## Municipio - Obras

### EDIFICIOS APROBADOS Y CON RECEPCION FINAL

- Recepción Definitiva Edificio "C" Pinares de Canelillo, Etapa 3, de 84 unidades vendibles.-
- Recepción Definitiva Edificio "Vista Bahía" de Inmobiliaria El Plomo Ltda., ubicado en Camino público a Casablanca N° 788.-
- Recepción Definitiva Edificio "Crucero" en Parcela N 4 Condominio San Alfonso del Mar de Inmobiliaria El Plomo Ltda.-



### ANTEPROYECTO

- Aprobación de Anteproyecto para 2 Edificios – Condominio Algarrobo Norte, propiedad Sr. Emil Sosman Bekerman.-



|  |                             |
|--|-----------------------------|
| • SUPERFICIE TOTAL DE EDIFICACION APROBADA DURANTE EL AÑO 2008 | 32.558,03 m <sup>2</sup> .- |
|--|-----------------------------|



|   |                             |
|---|-----------------------------|
| • SUPERFICIE TOTAL RECEPCIONADA DURANTE AL AÑO 2008 | 86.970,73 m <sup>2</sup> .- |
|---|-----------------------------|



### Proyectos en los cuales la D.O.M. se encuentra fiscalizando:

- Pavimento Participativo Calle Brisas Algarrobinas.
- Pavimento Participativo Calle Santa Teresita.
- PMU papeleros en Paseo Costero.
- PMU Construcción aceras Av. Peñablanca.
- PMU Pavimentación Bermas Guillermo Mucke 2ª etapa.
- PMU Electrificación Rural Calle Puerto Valparaíso.
- PMU Sumidero Aguas Lluvias OO.MM.



# Algarrobo

## *Capital Náutica de Chile*

### Municipio – Seguridad Ciudadana

Durante el periodo estival, se realizan los fines de semana patrullajes y se interviene la playa el canelo con el fin de evitar que se produzcan desmanes o ilícitos

En el transcurso del año, se realizan patrullajes y rondas por los sectores urbanos, por encontrarse la mayoría de los domicilios de estos sin sus moradores, concentrándose la mayor parte de estos patrullajes en el sector La Puntilla y el Canelo.

Durante la temporada de verano, y con motivo de que existe una dotación importante de Inspectores Municipales, en algunas ocasiones, se dio aviso a través de ellos, de alguna emergencia o siniestro y según la característica del servicio, se entregaba a través de la central de comunicaciones del municipio a la entidad a la que correspondiese. (Carabineros – Bomberos – Consultorio - Armada)

En el transcurso del año se colabora estrechamente con las entidades antes mencionadas, sobre todo en la temporada de invierno, cuando la comuna es afectada por temporales de viento y lluvia, solicitando en algunas ocasiones al encargado de terreno del Dpto. de Aseo y Ornato, personal, herramientas y maquinaria para socorrer problemas de anegamiento que se producen en las poblaciones residentes, como en el sector rural, el cual también es afectado en lo que respecta a las vías que conducen a estos sectores.

Durante las temporadas de verano de los años 2005 – 2006 – 2007 el municipio conformó un equipo de inspectores municipales, capacitándolos en las materias que a estos respecta, las labores de los inspectores fueron diversas y variadas, pero se centran básicamente en el control de comercio ambulante, fiscalización de playas, y cooperación en lo que respecta a la labor de seguridad junto a las instituciones policiales y de emergencia.

Estas labores se realizan con mayor intensidad en el periodo estival debido a la afluencia de turistas, veraneantes y residentes de nuestra comuna, en el periodo de invierno se realizan rondas en los sectores mas vulnerables, con el fin avisar en forma oportuna si la emergencia es de mayor envergadura.





# Algarrobo

*Capital Náutica de Chile*

## Municipio – Finanzas

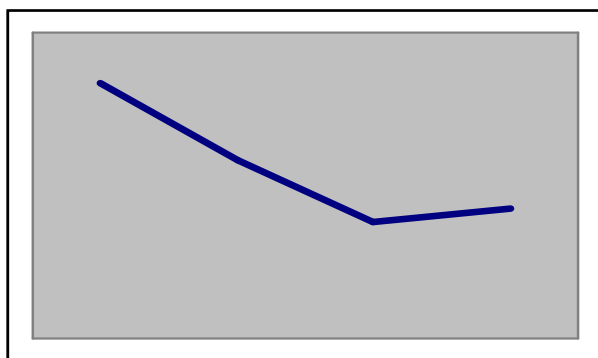
El Presupuesto 2008 fue de 2.885 millones, superior al 2007 en un 9.5%, representando principalmente los ingresos que se generarían producto del nuevo calculo y ajuste en el cobro del aseo domiciliario, lo que por una error administrativo en su forma, no se pudo aplicar cabalmente y se debió rebajar el diferencial en las cuotas 3ra. y 4ta., quedando el valor en el mismo del año 2007 mas la variación del IPC.

Al efectuar un análisis de la gestión global de esta administración es posible establecer el efecto negativo en las finanzas que signífico el cumplimiento de la disposición establecida por la Contraloría, donde se impedía la entrega en gratuidad de los estacionamientos concesionados en nuestra comuna a los contribuyentes que obtenían sus permisos de circulación. Es posible advertir la caída brusca y al final del periodo 2008, se advierte una leve alza en los ingresos por Permisos de Circulación lo que señala una buena proyección, aun cuando es muy poco significativo pero esperanzador su comportamiento en relación a los anteriores.

**Tabla N° 26**

Detalle Permisos de Circulación 2005 - 2008

| Contribuciones Municipales   | 2005             | 2006           | 2007           | 2008           |
|------------------------------|------------------|----------------|----------------|----------------|
| Beneficio Municipal<br>37,5% | 376.994          | 263.289        | 171.632        | 190.696        |
| Beneficio F. C. M.<br>62,5%  | 628.520          | 437.289        | 286.914        | 320.072        |
| <b>TOTAL</b>                 | <b>1.005.514</b> | <b>700.578</b> | <b>458.546</b> | <b>510.768</b> |



# Algarrobo

*Capital Náutica de Chile*

## Municipio – Finanzas

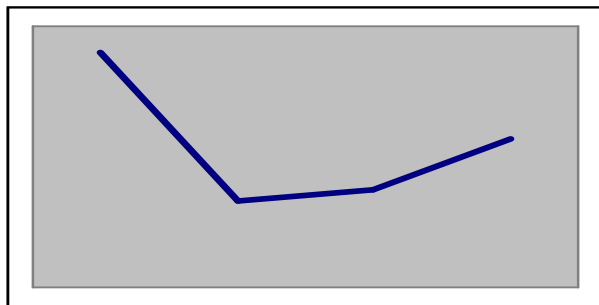
El aumento de los Permisos de Circulación durante el 2008 representa un mejoramiento de un 11,1%, lo que no se compara a las bajas de los años 2006 y 2007, donde la caída llegó hasta un 30,2% y 30,8% respectivamente. Expresado en cifras, de un ingreso de casi 754 millones el 2005 bajo hasta llegar a 343 millones, logrando durante el 2008 subir en 38 millones.

Al realizar un análisis global de los ingresos municipal, es posible establecer un mejoramiento durante el 2008, con lo cual se ratifica el ascenso en los ingresos apreciado el año 2007, lo que confirma que el principal ingreso del municipio ya no son los Permisos de Circulación sino que los generados por el Aseo Domiciliario y derechos relativos a Ocupación de Bienes de Uso Público y permisos de funcionamiento recaudados durante los meses estivales.

**Tabla N° 27**

Ingresos Municipales 2005 - 2008

| Ingresos Municipales | 2005      | 2006      | 2007      | 2008      |
|----------------------|-----------|-----------|-----------|-----------|
| <b>TOTAL</b>         | 2.800.553 | 2.515.052 | 2.536.925 | 2.633.952 |



# Algarrobo

*Capital Náutica de Chile*

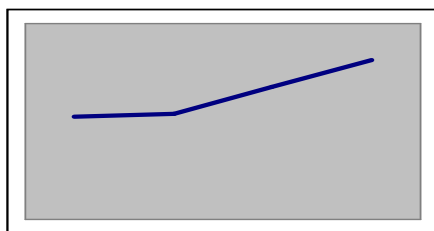
## Municipio – Finanzas

El Aseo Domiciliario ha repercutido favorablemente en las finanzas municipales o son los Permisos de Circulación sino que los generados por el Aseo Domiciliario y derechos relativos a Ocupación de Bienes de Uso Público y permisos de funcionamiento recaudados durante los meses estivales.

**Tabla N° 28**

Ingresos Aseo Domiciliario 2005 - 2008

| Ingresos Municipales | 2005    | 2006    | 2007    | 2008    |
|----------------------|---------|---------|---------|---------|
| <b>TOTAL</b>         | 315.535 | 324.194 | 406.381 | 488.696 |

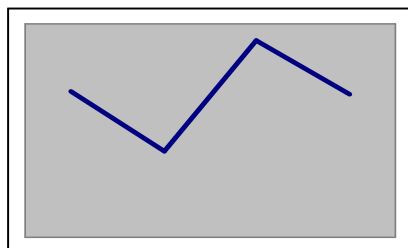


Los ingresos 2008 por Permisos de Obras u otros derechos relativos a la construcción, recepción y loteos, mantienen un comportamiento difícil de analizar y proyectar.

**Tabla N° 29**

Ingresos DOM 2005 - 2008

| Ingresos Municipales | 2005    | 2006   | 2007    | 2008    |
|----------------------|---------|--------|---------|---------|
| <b>TOTAL</b>         | 136.680 | 80.896 | 184.494 | 133.302 |



# Algarrobo

*Capital Náutica de Chile*

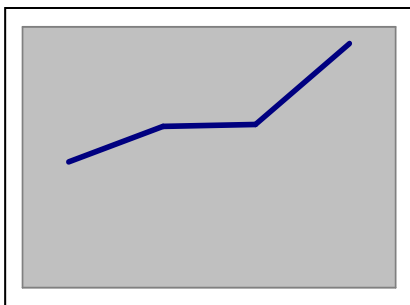
## Municipio – Finanzas

Los ingresos 2008 por Patentes Comerciales y permisos municipales ratifican lo ocurrido durante el 2007, logrando incrementar sus ingresos por un ordenamiento administrativo y ejerciendo una mayor fiscalización de las morosidades.

**Tabla N° 30**

Ingresos Patentes Actividades Económicas 2005 - 2008

| Ingresos Municipales | 2005   | 2006   | 2007   | 2008   |
|----------------------|--------|--------|--------|--------|
| <b>TOTAL</b>         | 48.486 | 61.539 | 62.441 | 93.577 |



Luego de un análisis del comportamiento de los ingresos en lo global y ver algunos casos específicos de ellos, es posible establecer que se estabilizan, por lo que hay que iniciar un estudio de los mas relevantes, a fin de aumentarlos en primer lugar y disminuir la morosidad que presentan, por ejemplo, el aseo domiciliario, con lo cual su resultado final puede mejorar aun mas, lo que beneficiaria de sobremanera la gestión global del municipio en términos financieros.



# Algarrobo

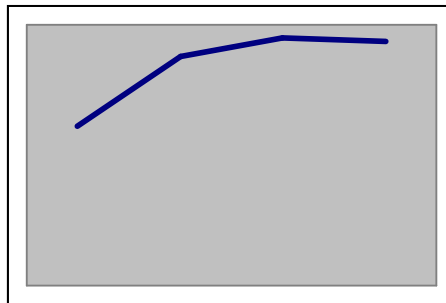
*Capital Náutica de Chile*

## Municipio – Finanzas

Con relación a los gastos incurridos por el municipio durante el 2008, es posible advertir que los más significativos son personal, alumbrado público y disposición final del aseo domiciliario (vertedero).


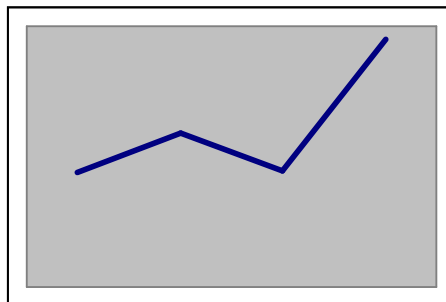
**Tabla N° 31**

| Gastos Personal 2005 - 2008 |         |         |         |         |
|-----------------------------|---------|---------|---------|---------|
| Gastos Municipales          | 2005    | 2006    | 2007    | 2008    |
| <b>TOTAL</b>                | 548.167 | 788.461 | 852.382 | 841.270 |



**Tabla N° 32**

| Convenio Vertedero 2005 - 2008 |        |        |        |        |
|--------------------------------|--------|--------|--------|--------|
| Gastos Municipales             | 2005   | 2006   | 2007   | 2008   |
| <b>TOTAL</b>                   | 43.979 | 59.213 | 44.285 | 94.669 |



# Algarrobo

*Capital Náutica de Chile*

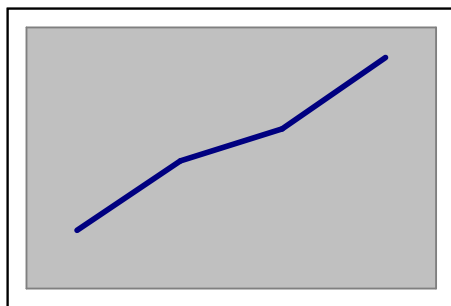
## Municipio – Finanzas

Este gasto requiere un análisis especial, ya que esta afectando significativamente el presupuesto, ya que hay un aumento del 44,3% en relación al 2007, lo que representa mas de 11 millones de pesos mensuales en la facturación por el concepto de alumbrado publico, lo que cada mes lo hace mas insostenible, en especial los meses que se generan pocos ingresos propios y se depende básicamente de los aportes recibidos del Fondo Común Municipal.


**Tabla N° 33**

Gasto Alumbrado Público 2005 - 2008

| Gastos Municipales | 2005   | 2006    | 2007    | 2008    |
|--------------------|--------|---------|---------|---------|
| <b>TOTAL</b>       | 99.041 | 219.071 | 276.252 | 398.902 |



Junto al alumbrado publico, el gasto incurrido para la disposición final del aseo domiciliario ha experimentado un aumento en sus costo y se debe de considerar para futuros cálculos del mismo, pensando primeramente en la situación financiera que la afecta la tener una frecuencia excesiva en la temporada baja, lo que se traduce en costos asociados como lo es personal, combustible y los desgastes propios de los vehículos.



# Algarrobo

*Capital Náutica de Chile*

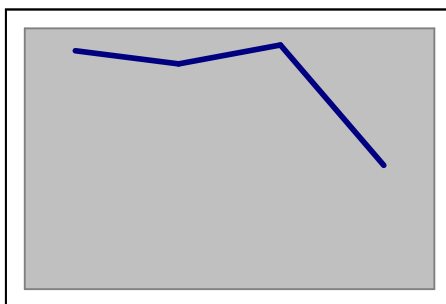
## Municipio – Finanzas

Los aportes a los servicios incorporados a la gestión municipal, como educación y salud, han disminuido por la falta de recursos municipales, lo que es posible advertir a continuación.

**Tabla N° 34**

Transferencias a Educación 2005 - 2008


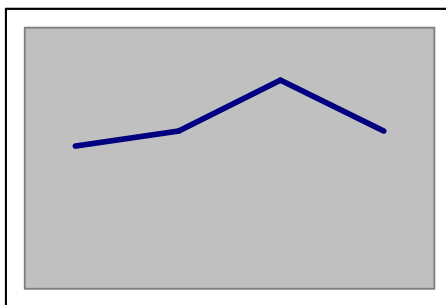
| Gastos Municipales | 2005    | 2006    | 2007    | 2008    |
|--------------------|---------|---------|---------|---------|
| <b>TOTAL</b>       | 228.972 | 216.029 | 234.600 | 119.250 |



**Tabla N° 35**

Transferencias a Salud 2005 - 2008

| Gastos Municipales | 2005    | 2006    | 2007    | 2008    |
|--------------------|---------|---------|---------|---------|
| <b>TOTAL</b>       | 163.500 | 181.300 | 240.000 | 181.000 |



# Algarrobo

*Capital Náutica de Chile*

## Municipio – Finanzas

**Tabla Nº 36**  
Composición Deuda Gestión 2008 - 2009

| <b>Composición Deuda 2008</b>          | <b>Monto M\$</b> |
|--|------------------|
| Deuda Exigible Municipio               | 447.486          |
| Deuda Exigible Salud                   | 56.642           |
| Deuda Exigible Educación               | 19.772           |
| <b>Total Deuda Gestión 2008</b>        | <b>523.900</b>   |
| Convenio Fondo Común Municipal - 2009  | 56.427           |
| Convenio Alumbrado Público - 2009      | 80.693           |
| <b>Deuda Total Periodo 2008 – 2009</b> | <b>661.020</b>   |

La composición de la deuda municipal, donde se incluyen educación y Salud es de 523 millones de pesos y al agregar a dicho monto que se arrastra como deuda Flotante para el 2009, es necesario considerar lo correspondiente a los convenios de pagos suscritos por concepto de Alumbrado Público y Fondo Común Municipal que se harán efectivas de pago durante dicho periodo, con lo cual el monto total asciende a la suma de 661 millones en deuda para el 2009.

A fin de afrontar dicha deuda municipal, es necesario tomar medidas frente a la deuda que tienen terceros con el municipio por concepto de aseo domiciliario, la que asciende a 195 millones de pesos, a lo que se debe añadir los morosos por patentes y permisos municipales, por 8 millones, lo que llega a algo más de 200 millones, la que se deberá recuperar, tomando las acciones administrativas necesarias.





# Algarrobo

## *Capital Náutica de Chile*

### Municipio – Turismo

La Oficina Municipal de Turismo, sistematiza su gestión de acuerdo a 4 Programas (I. Mejoramiento y Mantenimiento de Áreas Verdes; II. Difusión Turística; III. Conciencia Ambiental y Turística; IV. Generación de Actividades y Eventos), los cuales, a su vez, están compuestos por sus correspondientes proyectos y actividades. De todos los anteriores, se realiza una breve descripción.

Finalmente, se mencionan otros proyectos y actividades que no están enmarcados en ningún programa en particular, pero que buscan contribuir al desarrollo comunal.

Entre los programas y actividades que desarrollo el departamento de turismo se encuentran los siguientes:

- Actividad: "Limpieza Parque Canelo-Canelillo"
- Actividad: "Día Internacional de Limpieza de Playas"
- Actividad: "Jornadas de Limpieza"
- Proyecto: "Marketing Turístico"
- Actividad: "Difusión en Puntos Críticos"
- Actividad: "Distribución de Fono guías 2008"
- Proyecto: "Módulo de Información Turística"
- Proyecto Expo macu 2008
- Actividad: 2º Campeonato de Skimboard
- Actividad: "Fiesta de La Candelaria"
- Actividad: "Vía Crusis"
- Actividad: "3er. Concurso de Castillos de Arena"
- Actividad: "2º Triatlón Algarrobo 2008"
- Actividad: "Semana del Canelo 2008"
- Actividad: "Fiesta Productiva de Mar y Poesía"
- Fondo Concurable FOSIS
- Gestión de Banco Fotográfico de Algarrobo



# Algarrobo

## *Capital Náutica de Chile*

### Gestión Interna

La SUBDERE selecciono 12 municipios a partir del año 2007, para la implantación de un sistema de acreditación de la calidad de los servicios municipales, donde Algarrobo ha debido desarrollar un proceso de autoevaluación y definir un plan de mejoramiento de los servicios municipales.

Para la aplicación de este modelo de calidad, la SUBDERE destino casi 40 millones de pesos, los que han permitido la contratación de consultarías para el mejoramiento de aspectos tan importantes como lo es el trabajo en equipo y planificación estratégica.

El proceso de mejoras esta orientado en forma particular al otorgamiento de licencias de conducir, permisos de circulación, otorgamiento de becas y subsidios. Sin embargo, el municipio ha querido abarcar a los diversos servicios municipales, ya el mejoramiento debe ser en forma homogénea.

Sin lugar a dudas, el resultado alcanzado nos obliga a redoblar nuestras capacidades y esfuerzos a fin de lograr, paso a paso, y sin arrogancia, una acreditación que beneficie por sobre todo a la comunidad y permita un mejoramiento en la gestión institucional.

Algarrobo por si misma tienen un valor que otras comunas carecen y es por ello que la exigencia debe ser aun mayores y potenciar decididamente el concepto de Capital Náutica de Chile.



# Algarrobo

## *Capital Náutica de Chile*

### Municipio – Vivienda

Durante el año 2008, esta oficina municipal se avoco a la fiscalización de la ejecución de Villa El Mar I, para que la entrega se realizara finalmente el 19 de diciembre del 2008, con 119 familias beneficiadas.

Junto a lo anterior, se inicio en el 2008 la ejecución de Villa El Mar II, que representa una inversión de 1.163 millones pesos, beneficiando con ello a 106 familias algarrobitas de escasos recursos.

Otra de las funciones que ha asumido esta Oficina , es el apoyo a las familias de escasos recursos, que no cuentan con los medios para ampliar sus vivienda, presentando proyectos de Protección al Patrimonio Familiar, beneficiando a 24 familias de Villa Bosques del Mar y 21 familia de Villa Los Claveles II, por una cifra total de 98 millones.

El total de inversión atraída a la comuna por esta Oficina municipal alcanza a 1.261 millones de pesos.



**Anexos**

SISTEMA DE INFORMACION SINIM

MUNICIPIO ALGARROBO

| ITEM: INGRESOS (MUNICIPALES) |  |                     |                     |                   |                      |                       |
|------------------------------|--|---------------------|---------------------|-------------------|----------------------|-----------------------|
| CÓDIGO CUENTA                | DENOMINACIÓN   | PRESUPUESTO INICIAL | PRESUPUESTO VIGENTE | INGRESO PERCIBIDO | SALDO PRESUPUESTARIO | INGRESOS POR PERCIBIR |
| 115.03.00.000.000.000        | TRIBUTOS SOBRE EL USO DE BS. Y LA REALIZACION DE ACTIVIDADES             | 2.208.550           | 2.230.960           | 2.034.278         | 196.682              | 0                     |
| 115.03.01.000.000.000        | PATENTES Y TASAS POR DERECHOS  | 1.160.550           | 1.022.460           | 910.832           | 111.628              | 0                     |
| 115.03.01.001.000.000        | PATENTES MUNICIPALES   | 60.000              | 60.000              | 93.577            | -33.577              | 0                     |
| 115.03.01.001.001.000        | DE BENEFICIO MUNICIPAL   | 60.000              | 60.000              | 93.577            | -33.577              | 0                     |
| 115.03.01.002.000.000        | DERECHOS DE ASEO   | 642.000             | 479.100             | 488.696           | -9.596               | 0                     |
| 115.03.01.002.001.000        | EN IMPUESTO TERRITORIAL  | 590.000             | 390.000             | 414.936           | -24.936              | 0                     |
| 115.03.01.002.002.000        | EN PATENTES MUNICIPALES  | 22.000              | 22.000              | 12.928            | 9.072                | 0                     |
| 115.03.01.002.003.000        | COBRO DIRECTO  | 30.000              | 67.100              | 60.832            | 6.268                | 0                     |
| 115.03.01.003.000.000        | OTROS DERECHOS   | 428.550             | 436.500             | 281.312           | 155.188              | 0                     |
| 115.03.01.003.001.000        | URBANIZACIÓN Y CONSTRUCCIÓN  | 150.000             | 150.000             | 133.317           | 16.683               | 0                     |
| 115.03.01.003.002.000        | PERMISOS PROVISORIOS   | 10.000              | 10.000              | 6.951             | 3.049                | 0                     |
| 115.03.01.003.003.000        | PROPAGANDA   | 20.000              | 20.000              | 287               | 19.713               | 0                     |
| 115.03.01.003.004.000        | TRANSFERENCIA DE VEHÍCULOS   | 5.000               | 12.950              | 14.590            | -1.640               | 0                     |
| 115.03.01.003.999.000        | OTROS  | 243.550             | 243.550             | 126.167           | 117.383              | 0                     |
| 115.03.01.004.000.000        | DERECHOS DE EXPLOTACIÓN  | 30.000              | 46.860              | 47.247            | -387                 | 0                     |
| 115.03.01.004.001.000        | CONCESIONES  | 30.000              | 46.860              | 47.247            | -387                 | 0                     |
| 115.03.02.000.000.000        | PERMISOS Y LICENCIAS   | 648.000             | 648.000             | 522.435           | 125.565              | 0                     |
| 115.03.02.001.000.000        | PERMISOS DE CIRCULACIÓN  | 630.000             | 630.000             | 510.678           | 119.322              | 0                     |
| 115.03.02.001.001.000        | DE BENEFICIO MUNICIPAL   | 236.250             | 236.250             | 190.606           | 45.644               | 0                     |
| 115.03.02.001.002.000        | DE BENEFICIO FONDO COMÚN MUNICIPAL                                       | 393.750             | 393.750             | 320.072           | 73.678               | 0                     |
| 115.03.02.002.000.000        | LICENCIAS DE CONDUCIR Y SIMILARES  | 15.000              | 15.000              | 10.907            | 4.093                | 0                     |
| 115.03.02.999.000.000        | OTROS  | 3.000               | 3.000               | 850               | 2.150                | 0                     |
| 115.03.03.000.000.000        | PARTICIPACION EN IMPUESTO TERRITORIAL (ART. 37 DL 3063)                  | 400.000             | 560.500             | 601.011           | -40.511              | 0                     |
| 115.05.00.000.000.000        | TRANSFERENCIAS CORRIENTES  | 200                 | 28.200              | 63.651            | -35.451              | 0                     |
| 115.05.03.000.000.000        | DE OTRAS ENTIDADES PUBLICAS  | 200                 | 28.200              | 63.651            | -35.451              | 0                     |
| 115.05.03.003.000.000        | DE LA SUBSECRETARÍA DE EDUCACIÓN   | 0                   | 28.000              | 28.000            | 0                    | 0                     |
| 115.05.03.003.002.000        | OTROS APORTES  | 0                   | 28.000              | 28.000            | 0                    | 0                     |
| 115.05.03.099.000.000        | DE OTRAS ENTIDADES PÚBLICAS  | 200                 | 200                 | 35.651            | -35.451              | 0                     |
| 115.08.00.000.000.000        | OTROS INGRESOS CORRIENTES  | 631.000             | 710.700             | 527.147           | 183.553              | 0                     |
| 115.08.01.000.000.000        | RECUPERACIONES Y REEMBOLSOS POR LICENCIAS MEDICAS                        | 0                   | 0                   | 1.215             | -1.215               | 0                     |
| 115.08.01.001.000.000        | REEMBOLSO ART. 4º LEY N º 19.345 Y LEY Nº 19.117 ARTÍCULO ÚNICO          | 0                   | 0                   | 1.215             | -1.215               | 0                     |
| 115.08.02.000.000.000        | MULTAS Y SANCIONES PECUNIARIAS   | 121.000             | 121.100             | 59.316            | 61.784               | 0                     |
| 115.08.02.001.000.000        | MULTAS - DE BENEFICIO MUNICIPAL  | 75.000              | 75.000              | 52.667            | 22.333               | 0                     |
| 115.08.02.002.000.000        | MULTAS ART. 14, Nº 6, LEY Nº 18.695 - DE BENEFICIO FONDO COMUN MUNICIPAL | 5.000               | 5.000               | 617               | 4.383                | 0                     |
| 115.08.02.003.000.000        | MULTAS LEY DE ALCOHOLES - DE BENEFICIO MUNICIPAL                         | 600                 | 600                 | 808               | -208                 | 0                     |
| 115.08.02.004.000.000        | MULTAS LEY DE ALCOHOLES - DE BENEFICIO SERVICIOS DE SALUD                | 400                 | 500                 | 673               | -173                 | 0                     |
| 115.08.02.005.000.000        | REG. DE MULTAS DE TRÁNS. NO PAGADAS - DE BENEFICIO MUNICIPAL             | 20.000              | 20.000              | 1.796             | 18.204               | 0                     |
| 115.08.02.006.000.000        | REG. DE MULTAS DE TRÁNS. NO PAGADAS - DE BENEFICIO OTRAS MUNICIPALIDADES | 15.000              | 15.000              | 2.755             | 12.245               | 0                     |
| 115.08.02.007.000.000        | MULTAS JUZGADO DE POLICÍA LOCAL - DE BENEFICIO OTRAS MUNICIPALIDADES     | 4.000               | 4.000               | 0                 | 4.000                | 0                     |
| 115.08.02.008.000.000        | INTERESES  | 1.000               | 1.000               | 0                 | 1.000                | 0                     |
| 115.08.03.000.000.000        | PARTIC. DEL FONDO COMUN MUNICIPAL - ART. 38 D.L. Nº 3.063, DE 1979       | 470.000             | 543.750             | 456.005           | 87.745               | 0                     |
| 115.08.03.001.000.000        | PARTICIPACIÓN ANUAL  | 340.000             | 380.700             | 380.500           | 200                  | 0                     |
| 115.08.03.002.000.000        | COMPENSACIONES FONDO COMÚN MUNICIPAL                                     | 65.000              | 98.050              | 75.505            | 22.545               | 0                     |
| 115.08.03.003.000.000        | APORTES EXTRAORDINARIOS  | 65.000              | 65.000              | 0                 | 65.000               | 0                     |
| 115.08.04.000.000.000        | FONDOS DE TERCEROS   | 40.000              | 40.000              | 238               | 39.762               | 0                     |

SISTEMA DE INFORMACION SINIM

MUNICIPIO ALGARROBO

| ITEM: INGRESOS (MUNICIPALES) |  |                     |                     |                   |                      |                       |
|------------------------------|--|---------------------|---------------------|-------------------|----------------------|-----------------------|
| CÓDIGO CUENTA                | DENOMINACIÓN   | PRESUPUESTO INICIAL | PRESUPUESTO VIGENTE | INGRESO PERCIBIDO | SALDO PRESUPUESTARIO | INGRESOS POR PERCIBIR |
| 115.08.04.001.000.000        | ARANCEL AL REGISTRO DE MULTAS DE TRÁNSITO NO PAGADAS | 20.000              | 20.000              | 238               | 19.762               | 0                     |
| 115.08.04.999.000.000        | OTROS FONDOS DE TERCEROS                             | 20.000              | 20.000              | 0                 | 20.000               | 0                     |
| 115.08.99.000.000.000        | OTROS  | 0                   | 5.850               | 10.373            | -4.523               | 0                     |
| 115.08.99.001.000.000        | DEVOLUC. Y REINTEGROS NO PROVENIENTES DE IMPUESTOS   | 0                   | 5.850               | 10.373            | -4.523               | 0                     |
| 115.10.00.000.000.000        | VENTA DE ACTIVOS NO FINANCIEROS                      | 4.000               | 4.000               | 500               | 3.500                | 0                     |
| 115.10.03.000.000.000        | VEHICULOS  | 4.000               | 4.000               | 500               | 3.500                | 0                     |
| 115.12.00.000.000.000        | RECUPERACION DE PRESTAMOS                            | 40.000              | 40.000              | 8.190             | 31.810               | 0                     |
| 115.12.10.000.000.000        | INGRESOS POR PERCIBIR                                | 40.000              | 40.000              | 8.190             | 31.810               | 0                     |
| 115.13.00.000.000.000        | TRANSFERENCIAS PARA GASTOS DE CAPITAL                | 0                   | 0                   | 186               | -186                 | 0                     |
| 115.13.03.000.000.000        | DE OTRAS ENTIDADES PUBLICAS                          | 0                   | 0                   | 186               | -186                 | 0                     |
| 115.13.03.005.000.000        | DEL TESORO PÚBLICO                                   | 0                   | 0                   | 186               | -186                 | 0                     |
| 115.13.03.005.001.000        | PATENTES MINERAS LEY Nº 19.143                       | 0                   | 0                   | 186               | -186                 | 0                     |
| 115.15.00.000.000.000        | SALDO INICIAL DE CAJA                                | 1.000               | -345.049            | 0                 | -345.049             | 0                     |
|                              | <b>TOTALES</b>                                       | 2.884.750           | 2.668.811           | 2.633.952         | 34.859               | 0                     |

SISTEMA DE INFORMACION SINIM

MUNICIPIO ALGARROBO

| CÓDIGO CUENTA         | DENOMINACIÓN   | Gastos Municipales  |                     |                 |                      |                |
|-----------------------|--|---------------------|---------------------|-----------------|----------------------|----------------|
|                       |  | Presupuesto Inicial | Presupuesto Vigente | Gasto Devengado | Saldo Presupuestario | Deuda Exigible |
| 215.21.00.000.000.000 | GASTOS EN PERSONAL   | 824.000             | 1.050.475           | 1.034.803       | 15.672               | 1.867          |
| 215.21.01.000.000.000 | PERSONAL DE PLANTA   | 362.876             | 424.601             | 430.222         | -5.621               | 0              |
| 215.21.01.001.000.000 | SUELDOS Y SOBRESUELDOS   | 274.287             | 329.592             | 327.741         | 1.851                | 0              |
| 215.21.01.001.001.000 | SUELDOS BASES  | 102.832             | 113.722             | 113.720         | 2                    | 0              |
| 215.21.01.001.002.000 | ASIGNACIÓN DE ANTIGÜEDAD   | 3.064               | 5.954               | 5.944           | 10                   | 0              |
| 215.21.01.001.002.002 | ASIGNACIÓN DE ANTIGÜEDAD, ART.97, LETRA G), DE LA LEY Nº18.883, Y LEYES NºS. 19.180 Y 19.280 | 3.064               | 5.954               | 5.944           | 10                   | 0              |
| 215.21.01.001.007.000 | ASIGNACIONES DEL D.L. Nº 3551, DE 1981   | 88.000              | 113.035             | 113.034         | 1                    | 0              |
| 215.21.01.001.007.001 | ASIGNACIÓN MUNICIPAL, ART.24 Y 31 D.L. Nº3.551 DE 1981                                       | 88.000              | 113.035             | 113.034         | 1                    | 0              |
| 215.21.01.001.009.000 | ASIGNACIONES ESPECIALES  | 16.708              | 16.708              | 16.346          | 362                  | 0              |
| 215.21.01.001.009.005 | ASIGNACIÓN ART. 1, LEY Nº19.529  | 16.708              | 16.708              | 16.346          | 362                  | 0              |
| 215.21.01.001.010.000 | ASIGNACIÓN DE PÉRDIDA DE CAJA  | 104                 | 104                 | 27              | 77                   | 0              |
| 215.21.01.001.010.001 | Nº18.883   | 104                 | 104                 | 27              | 77                   | 0              |
| 215.21.01.001.014.000 | ASIGNACIONES COMPENSATORIAS  | 42.127              | 49.007              | 47.724          | 1.283                | 0              |
| 215.21.01.001.014.001 | INCREMENTO PREVISIONAL, ART. 2, D.L. 3501, DE 1980   | 20.557              | 23.957              | 23.993          | -36                  | 0              |
| 215.21.01.001.014.002 | BONIFICACIÓN COMPENSATORIA DE SALUD, ART. 3, LEY Nº18.566                                    | 0                   | 4.980               | 4.958           | 22                   | 0              |
| 215.21.01.001.014.003 | BONIFICACIÓN COMPENSATORIA, ART.10, LEY Nº18.675   | 15.760              | 14.260              | 13.837          | 423                  | 0              |
| 215.21.01.001.014.004 | BONIFICACIÓN ADICIONAL ART. 11 LEY Nº 18.675   | 314                 | 314                 | 0               | 314                  | 0              |
| 215.21.01.001.014.005 | BONIFICACIÓN ART. 3, LEY Nº19.200  | 5.496               | 5.496               | 4.936           | 560                  | 0              |
| 215.21.01.001.015.000 | ASIGNACIONES SUSTITUTIVAS  | 20.112              | 23.822              | 23.820          | 2                    | 0              |
| 215.21.01.001.015.001 | ASIGNACIÓN ÚNICA, ART.4, LEY Nº18.717  | 20.112              | 23.822              | 23.820          | 2                    | 0              |
| 215.21.01.001.019.000 | ASIGNACIÓN DE RESPONSABILIDAD  | 1.340               | 340                 | 287             | 53                   | 0              |
| 215.21.01.001.019.001 | 20.008   | 1.340               | 340                 | 287             | 53                   | 0              |
| 215.21.01.001.043.000 | ASIGNACIÓN INHERENTE AL CARGO LEY Nº 18.695  | 0                   | 1.250               | 1.201           | 49                   | 0              |
| 215.21.01.001.999.000 | OTRAS ASIGNACIONES   | 0                   | 5.650               | 5.638           | 12                   | 0              |
| 215.21.01.002.000.000 | APORTES DEL EMPLEADOR  | 18.777              | 19.097              | 7.374           | 11.723               | 0              |
| 215.21.01.002.001.000 | A SERVICIOS DE BIENESTAR   | 6.227               | 6.227               | 0               | 6.227                | 0              |
| 215.21.01.002.002.000 | OTRAS COTIZACIONES PREVISIONALES   | 12.550              | 12.870              | 7.374           | 5.496                | 0              |
| 215.21.01.003.000.000 | ASIGNACIONES POR DESEMPEÑO   | 25.480              | 23.830              | 23.778          | 52                   | 0              |
| 215.21.01.003.001.000 | DESEMPEÑO INSTITUCIONAL  | 25.480              | 23.480              | 23.457          | 23                   | 0              |
| 215.21.01.003.001.001 | ASIGNACIÓN DE MEJORAMIENTO DE LA GESTIÓN MUNICIPAL, ART. 1, LEY Nº20.008                     | 25.480              | 23.480              | 23.457          | 23                   | 0              |
| 215.21.01.003.003.000 | DESEMPEÑO INDIVIDUAL   | 0                   | 350                 | 321             | 29                   | 0              |
| 215.21.01.003.003.002 | ASIGNACIÓN DE INCENTIVO POR GESTIÓN JURISDICCIONAL, ART. 2, LEY Nº20.008                     | 0                   | 350                 | 321             | 29                   | 0              |
| 215.21.01.004.000.000 | REMUNERACIONES VARIABLES   | 36.495              | 43.795              | 43.058          | 737                  | 0              |
| 215.21.01.004.005.000 | TRABAJO EXTRAORDINARIOS  | 32.600              | 38.150              | 37.465          | 685                  | 0              |
| 215.21.01.004.006.000 | COMISIONES DE SERVICIOS EN EL PAÍS   | 3.895               | 5.645               | 5.593           | 52                   | 0              |
| 215.21.01.005.000.000 | AGUINALDOS Y BONOS   | 7.837               | 8.287               | 28.271          | -19.984              | 0              |
| 215.21.01.005.001.000 | AGUINALDOS   | 4.203               | 4.753               | 4.373           | 380                  | 0              |
| 215.21.01.005.001.001 | AGUINALDO DE FIESTRAS PATRIAS  | 2.738               | 2.738               | 2.381           | 357                  | 0              |
| 215.21.01.005.001.002 | AGUINALDO DE NAVIDAD   | 1.465               | 2.015               | 1.992           | 23                   | 0              |
| 215.21.01.005.002.000 | BONO DE ESCOLARIDAD  | 2.581               | 3.481               | 3.473           | 8                    | 0              |
| 215.21.01.005.003.000 | BONOS ESPECIALES   | 0                   | 0                   | 20.425          | -20.425              | 0              |
| 215.21.01.005.003.001 | BONO EXTRAORDINARIO ANUAL  | 0                   | 0                   | 20.425          | -20.425              | 0              |
| 215.21.01.005.004.000 | BONIFICACIÓN ADICIONAL AL BONO DE ESCOLARIDAD  | 1.053               | 53                  | 0               | 53                   | 0              |
| 215.21.02.000.000.000 | PERSONAL A CONTRATA  | 371.808             | 390.958             | 411.048         | -20.090              | 0              |
| 215.21.02.001.000.000 | SUELDOS Y SOBRESUELDOS   | 287.241             | 318.791             | 308.218         | 10.573               | 0              |

SISTEMA DE INFORMACION SINIM

MUNICIPIO ALGARROBO

| CÓDIGO CUENTA         | DENOMINACIÓN   | Gastos Municipales  |                     |                 |                      |                |
|-----------------------|--|---------------------|---------------------|-----------------|----------------------|----------------|
|                       |  | Presupuesto Inicial | Presupuesto Vigente | Gasto Devengado | Saldo Presupuestario | Deuda Exigible |
| 215.21.02.001.001.000 | SUELDOS BASES  | 104.797             | 121.947             | 121.921         | 26                   | 0              |
| 215.21.02.001.002.000 | ASIGNACIÓN DE ANTIGÜEDAD   | 3.084               | 2.834               | 1.998           | 836                  | 0              |
| 215.21.02.001.002.001 | ASIGNACIÓN DE EXPERIENCIA, ART.48, LEY Nº19.070  | 0                   | 750                 | 0               | 750                  | 0              |
| 215.21.02.001.002.002 | ASIGNACIÓN DE ANTIGÜEDAD, ART.97, LETRA G), DE LA LEY Nº18.883, Y LEYES NºS. 19.180 Y 19.280 | 3.084               | 2.084               | 1.998           | 86                   | 0              |
| 215.21.02.001.007.000 | ASIGNACIONES DEL D.L. Nº 3.551, DE 1981  | 78.095              | 81.345              | 72.326          | 9.019                | 0              |
| 215.21.02.001.007.001 | ASIGNACIÓN MUNICIPAL, ART.24 Y 31 D.L. Nº3.551 DE 1981                                       | 78.095              | 81.345              | 72.326          | 9.019                | 0              |
| 215.21.02.001.009.000 | ASIGNACIONES ESPECIALES  | 26.870              | 22.370              | 22.354          | 16                   | 0              |
| 215.21.02.001.009.005 | ASIGNACIÓN ART. 1, LEY Nº19.529  | 26.870              | 22.370              | 22.354          | 16                   | 0              |
| 215.21.02.001.010.000 | ASIGNACIÓN DE PÉRDIDA DE CAJA  | 120                 | 120                 | 27              | 93                   | 0              |
| 215.21.02.001.010.001 | Nº18.883   | 120                 | 120                 | 27              | 93                   | 0              |
| 215.21.02.001.013.000 | ASIGNACIONES COMPENSATORIAS  | 41.155              | 43.105              | 42.601          | 504                  | 0              |
| 215.21.02.001.013.001 | INCREMENTO PREVISIONAL, ART. 2, D.L. 3501, DE 1980   | 22.487              | 25.437              | 25.248          | 189                  | 0              |
| 215.21.02.001.013.003 | BONIFICACIÓN COMPENSATORIA, ART.10, LEY Nº18.675   | 14.697              | 13.697              | 13.519          | 178                  | 0              |
| 215.21.02.001.013.004 | BONIFICACIÓN ADICIONAL ART. 11 LEY Nº 18.675   | 164                 | 164                 | 58              | 106                  | 0              |
| 215.21.02.001.013.999 | OTRAS ASIGNACIONES COMPENSATORIAS  | 3.807               | 3.807               | 3.776           | 31                   | 0              |
| 215.21.02.001.014.000 | ASIGNACIONES SUSTITUTIVAS  | 33.120              | 38.520              | 38.444          | 76                   | 0              |
| 215.21.02.001.014.001 | ASIGNACIÓN UNICA ARTÍCULO 4, LEY Nº 18.717   | 33.120              | 38.470              | 38.444          | 26                   | 0              |
| 215.21.02.001.014.999 | OTRAS ASIGNACIONES SUSTITUTIVAS  | 0                   | 50                  | 0               | 50                   | 0              |
| 215.21.02.001.999.000 | OTRAS ASIGNACIONES   | 0                   | 8.550               | 8.547           | 3                    | 0              |
| 215.21.02.002.000.000 | APORTES DEL EMPLEADOR  | 16.793              | 10.343              | 6.801           | 3.542                | 0              |
| 215.21.02.002.001.000 | A SERVICIOS DE BIENESTAR   | 6.227               | 227                 | 0               | 227                  | 0              |
| 215.21.02.002.002.000 | OTRAS COTIZACIONES PREVISIONALES   | 10.566              | 10.116              | 6.801           | 3.315                | 0              |
| 215.21.02.003.000.000 | ASIGNACIONES POR DESEMPEÑO   | 19.037              | 18.537              | 22.192          | -3.655               | 0              |
| 215.21.02.003.001.000 | DESEMPEÑO INSTITUCIONAL  | 19.037              | 18.537              | 22.192          | -3.655               | 0              |
| 215.21.02.003.001.001 | ASIGNACIÓN DE MEJORAMIENTO DE LA GESTIÓN MUNICIPAL, ART. 1, LEY Nº20.008                     | 19.037              | 18.537              | 22.192          | -3.655               | 0              |
| 215.21.02.004.000.000 | REMUNERACIONES VARIABLES   | 40.900              | 34.900              | 37.262          | -2.362               | 0              |
| 215.21.02.004.005.000 | TRABAJOS EXTRAORDINARIOS   | 38.600              | 32.600              | 34.231          | -1.631               | 0              |
| 215.21.02.004.006.000 | COMISIONES DE SERVICIOS EN EL PAÍS   | 2.300               | 2.300               | 3.031           | -731                 | 0              |
| 215.21.02.005.000.000 | AGUINALDOS Y BONOS   | 7.837               | 8.387               | 36.575          | -28.188              | 0              |
| 215.21.02.005.001.000 | AGUINALDOS   | 4.203               | 3.553               | 6.301           | -2.748               | 0              |
| 215.21.02.005.001.001 | AGUINALDO DE FIESTRAS PATRIAS  | 2.738               | 3.488               | 6.301           | -2.813               | 0              |
| 215.21.02.005.001.002 | AGUINALDO DE NAVIDAD   | 1.465               | 65                  | 0               | 65                   | 0              |
| 215.21.02.005.002.000 | BONO DE ESCOLARIDAD  | 2.581               | 3.781               | 3.764           | 17                   | 0              |
| 215.21.02.005.003.000 | BONOS ESPECIALES   | 0                   | 0                   | 26.510          | -26.510              | 0              |
| 215.21.02.005.003.001 | BONO EXTRAORDINARIO ANUAL  | 0                   | 0                   | 26.510          | -26.510              | 0              |
| 215.21.02.005.004.000 | BONIFICACIÓN ADICIONAL AL BONO DE ESCOLARIDAD  | 1.053               | 1.053               | 0               | 1.053                | 0              |
| 215.21.03.000.000.000 | OTRAS REMUNERACIONES   | 68.500              | 161.100             | 163.365         | -2.265               | 1.727          |
| 215.21.03.001.000.000 | HONORARIOS A SUMA ALZADA - PERSONAS NATURALES  | 38.900              | 113.150             | 115.948         | -2.798               | 1.727          |
| 215.21.03.004.000.000 | REMUNERACIONES REGULADAS POR EL CÓDIGO DEL TRABAJO   | 29.600              | 44.650              | 45.636          | -986                 | 0              |
| 215.21.03.005.000.000 | SUPLENCIAS Y REEMPLAZOS  | 0                   | 500                 | 453             | 47                   | 0              |
| 215.21.03.007.000.000 | ALUMNOS EN PRÁCTICA  | 0                   | 1.150               | 708             | 442                  | 0              |
| 215.21.03.999.000.000 | OTRAS  | 0                   | 1.650               | 620             | 1.030                | 0              |
| 215.21.03.999.999.000 | OTRAS  | 0                   | 1.650               | 620             | 1.030                | 0              |
| 215.21.04.000.000.000 | OTROS GASTOS EN PERSONAL   | 20.816              | 73.816              | 30.168          | 43.648               | 140            |
| 215.21.04.003.000.000 | DIETAS A JUNTAS, CONSEJOS Y COMISIONES   | 20.816              | 73.816              | 30.168          | 43.648               | 140            |



**SISTEMA DE INFORMACION SINIM**

**MUNICIPIO ALGARROBO**

| CÓDIGO CUENTA         | DENOMINACIÓN  | Gastos Municipales  |                     |                 |                      |                |
|-----------------------|---|---------------------|---------------------|-----------------|----------------------|----------------|
|                       |   | Presupuesto Inicial | Presupuesto Vigente | Gasto Devengado | Saldo Presupuestario | Deuda Exigible |
| 215.22.00.000.000.000 | BIENES Y SERVICIOS DE CONSUMO                                 | 622.500             | 823.200             | 940.429         | -117.229             | 289.364        |
| 215.22.01.000.000.000 | ALIMENTOS Y BEBIDAS   | 7.000               | 6.200               | 5.397           | 803                  | 1.130          |
| 215.22.01.001.000.000 | PARA PERSONAS   | 7.000               | 6.200               | 5.397           | 803                  | 1.130          |
| 215.22.02.000.000.000 | TEXTILES, VESTUARIO Y CALZADO                                 | 10.500              | 2.500               | 813             | 1.687                | 783            |
| 215.22.02.002.000.000 | VESTUARIO, ACCESORIOS Y PRENDAS DIVERSAS                      | 10.500              | 2.500               | 813             | 1.687                | 783            |
| 215.22.03.000.000.000 | COMBUSTIBLES Y LUBRICANTES                                    | 71.500              | 99.150              | 107.754         | -8.604               | 0              |
| 215.22.03.001.000.000 | PARA VEHÍCULOS  | 70.000              | 97.650              | 107.754         | -10.104              | 0              |
| 215.22.03.003.000.000 | PARA CALEFACCIÓN  | 1.500               | 1.500               | 0               | 1.500                | 0              |
| 215.22.04.000.000.000 | MATERIALES DE USO O CONSUMO                                   | 62.500              | 55.450              | 65.731          | -10.281              | 26.355         |
| 215.22.04.001.000.000 | MATERIALES DE OFICINA   | 15.000              | 11.000              | 9.797           | 1.203                | 2.022          |
| 215.22.04.002.000.000 | TEXTOS Y OTROS MATERIALES DE ENSEÑANZA                        | 500                 | 0                   | 1.104           | -1.104               | 0              |
| 215.22.04.006.000.000 | FERTILIZANTES, INSECTICIDAS, FUNGICIDAS Y OTROS               | 1.000               | 2.400               | 2.527           | -127                 | 840            |
| 215.22.04.007.000.000 | MATERIALES Y ÚTILES DE ASEO                                   | 1.000               | 5.250               | 5.763           | -513                 | 3.325          |
| 215.22.04.009.000.000 | INSUMOS, REPUESTOS Y ACCESORIOS COMPUTACIONALES               | 5.000               | 10.200              | 11.727          | -1.527               | 4.481          |
| 215.22.04.010.000.000 | MATERIALES PARA MANTENIM. Y REPARACIONES DE INMUEBLES         | 20.000              | 15.000              | 16.530          | -1.530               | 5.631          |
| 215.22.04.011.000.000 | REPUESTOS Y ACCES. PARA MANTEN. Y REPAR. DE VEHÍCULOS         | 15.000              | 11.100              | 17.659          | -6.559               | 9.694          |
| 215.22.04.012.000.000 | OTROS MATERIALES, REPUESTOS Y ÚTILES DIVERSOS                 | 5.000               | 500                 | 520             | -20                  | 362            |
| 215.22.04.999.000.000 | OTROS   | 0                   | 0                   | 104             | -104                 | 0              |
| 215.22.05.000.000.000 | SERVICIOS BASICOS   | 250.000             | 464.900             | 485.378         | -20.478              | 181.592        |
| 215.22.05.001.000.000 | ELECTRICIDAD  | 190.000             | 368.500             | 398.902         | -30.402              | 166.373        |
| 215.22.05.002.000.000 | AGUA  | 15.000              | 31.050              | 23.914          | 7.136                | 4.386          |
| 215.22.05.003.000.000 | GAS   | 0                   | 0                   | 1.422           | -1.422               | 942            |
| 215.22.05.004.000.000 | CORREO  | 3.000               | 5.900               | 4.886           | 1.014                | 325            |
| 215.22.05.005.000.000 | TELEFONÍA FIJA  | 20.000              | 15.500              | 23.086          | -7.586               | 1.969          |
| 215.22.05.006.000.000 | TELEFONÍA CELULAR   | 7.000               | 29.100              | 14.656          | 14.444               | 0              |
| 215.22.05.007.000.000 | ACCESO A INTERNET   | 10.000              | 14.850              | 18.512          | -3.662               | 7.597          |
| 215.22.05.999.000.000 | OTROS   | 5.000               | 0                   | 0               | 0                    | 0              |
| 215.22.06.000.000.000 | MANTENIMIENTO Y REPARACIONES                                  | 40.000              | 19.900              | 17.441          | 2.459                | 6.816          |
| 215.22.06.001.000.000 | MANTENIMIENTO Y REPARACIÓN DE EDIFICACIONES                   | 10.000              | 4.000               | 2.121           | 1.879                | 1.655          |
| 215.22.06.002.000.000 | MANTENIMIENTO Y REPARACIÓN DE VEHÍCULOS                       | 12.000              | 12.400              | 12.980          | -580                 | 4.792          |
| 215.22.06.003.000.000 | MANTENIMIENTO Y REPARACIÓN MOBILIARIOS Y OTROS                | 5.000               | 1.000               | 12              | 988                  | 0              |
| 215.22.06.004.000.000 | MANTENIMIENTO Y REPARACIÓN DE MÁQUINAS Y EQUIPOS DE OFICINA   | 5.000               | 500                 | 729             | -229                 | 0              |
| 215.22.06.005.000.000 | MANTENIMIENTO Y REPARACIÓN MAQUINARIA Y EQUIPOS DE PRODUCCIÓN | 5.000               | 500                 | 106             | 394                  | 0              |
| 215.22.06.007.000.000 | MANTENIMIENTO Y REPARACIÓN DE EQUIPOS INFORMÁTICOS            | 3.000               | 1.500               | 475             | 1.025                | 369            |
| 215.22.06.999.000.000 | OTROS   | 0                   | 0                   | 1.018           | -1.018               | 0              |
| 215.22.07.000.000.000 | PUBLICIDAD Y DIFUSION   | 11.000              | 19.900              | 18.857          | 1.043                | 5.066          |
| 215.22.07.001.000.000 | SERVICIOS DE PUBLICIDAD                                       | 6.000               | 18.400              | 13.251          | 5.149                | 4.888          |
| 215.22.07.002.000.000 | SERVICIOS DE IMPRESIÓN  | 3.000               | 1.000               | 494             | 506                  | 0              |
| 215.22.07.003.000.000 | SERVICIOS DE ENCUADERNACIÓN Y EMPASTE                         | 1.000               | 0                   | 0               | 0                    | 0              |
| 215.22.07.999.000.000 | OTROS   | 1.000               | 500                 | 5.112           | -4.612               | 178            |
| 215.22.08.000.000.000 | SERVICIOS GENERALES   | 55.000              | 33.800              | 124.620         | -90.820              | 34.813         |
| 215.22.08.001.000.000 | SERVICIOS DE ASEO   | 0                   | 12.000              | 72.878          | -60.878              | 19.098         |
| 215.22.08.003.000.000 | SERVICIOS DE MANTENCIÓN DE JARDINES                           | 0                   | 0                   | 17.481          | -17.481              | 0              |
| 215.22.08.007.000.000 | PASAJES, FLETES Y BODEGAJES                                   | 4.000               | 3.000               | 4.310           | -1.310               | 143            |
| 215.22.08.008.000.000 | SALAS CUNAS Y/O JARDINES INFANTILES                           | 2.000               | 0                   | 600             | -600                 | 0              |
| 215.22.08.009.000.000 | SERVICIOS DE PAGO Y COBRANZA                                  | 3.000               | 5.800               | 11.187          | -5.387               | 6.785          |

SISTEMA DE INFORMACION SINIM

MUNICIPIO ALGARROBO

| CÓDIGO CUENTA         | DENOMINACIÓN                                       | Gastos Municipales  |                     |                 |                      |                |
|-----------------------|--|---------------------|---------------------|-----------------|----------------------|----------------|
|                       |  | Presupuesto Inicial | Presupuesto Vigente | Gasto Devengado | Saldo Presupuestario | Deuda Exigible |
| 215.22.08.010.000.000 | SERVICIOS DE SUSCRIPCIÓN Y SIMILARES               | 1.000               | 0                   | 149             | -149                 | 149            |
| 215.22.08.011.000.000 | SERVICIOS DE PRODUCCIÓN Y DESARROLLO DE EVENTOS    | 30.000              | 9.000               | 12.945          | -3.945               | 3.950          |
| 215.22.08.999.000.000 | OTROS  | 15.000              | 4.000               | 5.070           | -1.070               | 4.688          |
| 215.22.09.000.000.000 | ARRIENDOS  | 60.000              | 74.450              | 82.204          | -7.754               | 21.202         |
| 215.22.09.002.000.000 | ARRIENDO DE EDIFICIOS                              | 10.000              | 16.900              | 14.915          | 1.985                | 0              |
| 215.22.09.003.000.000 | ARRIENDO DE VEHÍCULOS                              | 35.000              | 46.900              | 52.057          | -5.157               | 15.465         |
| 215.22.09.005.000.000 | ARRIENDO DE MÁQUINAS Y EQUIPOS                     | 5.000               | 9.150               | 13.804          | -4.654               | 4.309          |
| 215.22.09.999.000.000 | OTROS  | 10.000              | 1.500               | 1.428           | 72                   | 1.428          |
| 215.22.10.000.000.000 | SERVICIOS FINANCIEROS Y DE SEGUROS                 | 20.000              | 10.000              | 2.817           | 7.183                | 2.427          |
| 215.22.10.004.000.000 | GASTOS BANCARIOS                                   | 5.000               | 4.000               | 0               | 4.000                | 0              |
| 215.22.10.999.000.000 | OTROS  | 15.000              | 6.000               | 2.817           | 3.183                | 2.427          |
| 215.22.11.000.000.000 | SERVICIOS TÉCNICOS Y PROFESIONALES                 | 5.000               | 13.400              | 13.145          | 255                  | 6.775          |
| 215.22.11.002.000.000 | CURSOS DE CAPACITACIÓN                             | 3.000               | 2.000               | 2.102           | -102                 | 1.112          |
| 215.22.11.003.000.000 | SERVICIOS INFORMÁTICOS                             | 0                   | 10.300              | 11.043          | -743                 | 5.663          |
| 215.22.11.999.000.000 | OTROS  | 2.000               | 1.100               | 0               | 1.100                | 0              |
| 215.22.12.000.000.000 | OTROS GASTOS EN BIENES Y SERVICIOS DE CONSUMO      | 30.000              | 23.550              | 16.272          | 7.278                | 2.405          |
| 215.22.12.002.000.000 | GASTOS MENORES                                     | 5.000               | 5.000               | 4.097           | 903                  | 0              |
| 215.22.12.003.000.000 | GASTOS DE REPRESENTACIÓN, PROTOCOLO Y CEREMONIAL   | 10.000              | 7.000               | 5.952           | 1.048                | 2.405          |
| 215.22.12.004.000.000 | INTERESES, MULTAS Y RECARGOS                       | 3.000               | 6.050               | 5.830           | 220                  | 0              |
| 215.22.12.005.000.000 | DERECHOS Y TASAS                                   | 2.000               | 500                 | 143             | 357                  | 0              |
| 215.22.12.999.000.000 | OTROS  | 10.000              | 5.000               | 250             | 4.750                | 0              |
| 215.23.00.000.000.000 | PRESTACIONES DE SEGURIDAD SOCIAL                   | 18.000              | 35.200              | 32.001          | 3.199                | 20.603         |
| 215.23.01.000.000.000 | PRESTACIONES PREVISIONALES                         | 18.000              | 35.200              | 32.001          | 3.199                | 20.603         |
| 215.23.01.004.000.000 | DESAHUICIOS E INDEMNIZACIONES                      | 18.000              | 35.200              | 32.001          | 3.199                | 20.603         |
| 215.24.00.000.000.000 | TRANSFERENCIAS CORRIENTES                          | 1.080.250           | 446.866             | 731.008         | -284.142             | 7.568          |
| 215.24.01.000.000.000 | AL SECTOR PRIVADO                                  | 141.000             | 35.000              | 30.141          | 4.859                | 5.729          |
| 215.24.01.001.000.000 | FONDOS DE EMERGENCIA                               | 1.000               | 0                   | 0               | 0                    | 0              |
| 215.24.01.004.000.000 | ORGANIZACIONES COMUNITARIAS                        | 30.000              | 0                   | 650             | -650                 | 0              |
| 215.24.01.007.000.000 | ASISTENCIA SOCIAL A PERSONAS NATURALES             | 80.000              | 25.000              | 21.458          | 3.542                | 5.629          |
| 215.24.01.999.000.000 | OTRAS TRANSFERENCIAS AL SECTOR PRIVADO             | 30.000              | 10.000              | 8.033           | 1.967                | 100            |
| 215.24.03.000.000.000 | A OTRAS ENTIDADES PÚBLICAS                         | 939.250             | 411.866             | 700.867         | -289.001             | 1.839          |
| 215.24.03.002.000.000 | A LOS SERVICIOS DE SALUD                           | 0                   | 1.000               | 693             | 307                  | 148            |
| 215.24.03.002.001.000 | MULTA LEY DE ALCOHOLES                             | 0                   | 1.000               | 693             | 307                  | 148            |
| 215.24.03.090.000.000 | AL FONDO COMÚN MUNICIPAL - PERMISOS DE CIRCULACIÓN | 400.000             | 57.616              | 399.111         | -341.495             | 1.559          |
| 215.24.03.090.001.000 | APORTE AÑO VIGENTE                                 | 400.000             | 57.616              | 399.111         | -341.495             | 1.559          |
| 215.24.03.091.000.000 | AL FONDO COMÚN MUNICIPAL - PATENTES MUNICIPALES    | 25.000              | 23.000              | 0               | 23.000               | 0              |
| 215.24.03.091.001.000 | APORTE AÑO VIGENTE                                 | 25.000              | 23.000              | 0               | 23.000               | 0              |
| 215.24.03.092.000.000 | AL FONDO COMÚN MUNICIPAL - MULTAS                  | 0                   | 0                   | 613             | -613                 | 132            |
| 215.24.03.092.001.000 | ART. 14, Nº 6 LEY Nº18.695                         | 0                   | 0                   | 613             | -613                 | 132            |
| 215.24.03.099.000.000 | A OTRAS ENTIDADES PÚBLICAS                         | 4.250               | 250                 | 200             | 50                   | 0              |
| 215.24.03.101.000.000 | A SERVICIOS INCORPORADOS A SU GESTIÓN              | 510.000             | 330.000             | 300.250         | 29.750               | 0              |
| 215.24.03.101.001.000 | A EDUCACIÓN  | 250.000             | 160.000             | 119.250         | 40.750               | 0              |
| 215.24.03.101.002.000 | A SALUD  | 260.000             | 170.000             | 181.000         | -11.000              | 0              |
| 215.26.00.000.000.000 | OTROS GASTOS CORRIENTES                            | 5.000               | 2.100               | 1.837           | 263                  | 0              |
| 215.26.01.000.000.000 | DEVOLUCIONES                                       | 5.000               | 2.100               | 1.837           | 263                  | 0              |
| 215.29.00.000.000.000 | ADQUISIC. DE ACTIVOS NO FINANCIEROS                | 24.000              | 17.900              | 14.364          | 3.536                | 2.162          |

SISTEMA DE INFORMACION SINIM

MUNICIPIO ALGARROBO

| CÓDIGO CUENTA         | DENOMINACIÓN  | Gastos Municipales  |                     |                  |                      |                |
|-----------------------|---|---------------------|---------------------|------------------|----------------------|----------------|
|                       |   | Presupuesto Inicial | Presupuesto Vigente | Gasto Devengado  | Saldo Presupuestario | Deuda Exigible |
| 215.29.01.000.000.000 | TERRENOS  | 0                   | 7.300               | 7.287            | 13                   | 0              |
| 215.29.03.000.000.000 | VEHICULOS   | 15.000              | 0                   | 0                | 0                    | 0              |
| 215.29.04.000.000.000 | MOBILIARIO Y OTROS                                    | 0                   | 0                   | 108              | -108                 | 108            |
| 215.29.05.000.000.000 | MAQUINAS Y EQUIPOS                                    | 5.000               | 6.600               | 4.358            | 2.242                | 1.466          |
| 215.29.05.001.000.000 | MáQUINAS Y EQUIPOS DE OFICINA                         | 2.000               | 3.600               | 2.119            | 1.481                | 553            |
| 215.29.05.002.000.000 | MAQUINARIAS Y EQUIPOS PARA LA PRODUCCIÓN              | 2.000               | 2.000               | 1.619            | 381                  | 293            |
| 215.29.05.999.000.000 | OTRAS   | 1.000               | 1.000               | 620              | 380                  | 620            |
| 215.29.06.000.000.000 | EQUIPOS INFORMATICOS                                  | 4.000               | 4.000               | 2.611            | 1.389                | 588            |
| 215.29.06.001.000.000 | EQUIPOS COMPUTACIONALES Y PERIFÉRICOS                 | 4.000               | 4.000               | 2.611            | 1389                 | 588            |
| 215.31.00.000.000.000 | INICIATIVAS DE INVERSION                              | 0                   | 950                 | 945              | 5                    | 0              |
| 215.31.02.000.000.000 | PROYECTOS   | 0                   | 950                 | 945              | 5                    | 0              |
| 215.31.02.004.000.000 | OBRAS CIVILES   | 0                   | 950                 | 945              | 5                    | 0              |
| 215.33.00.000.000.000 | TRANSFERENCIAS DE CAPITAL                             | 0                   | 0                   | 40.344           | -40.344              | 40.344         |
| 215.33.03.000.000.000 | A OTRAS ENTIDADES PUBLICAS                            | 0                   | 0                   | 40.344           | -40.344              | 40.344         |
| 215.33.03.001.000.000 | A LOS SERVICIOS REGIONALES DE VIVIENDA Y URBANIZACIÓN | 0                   | 0                   | 40.344           | -40.344              | 40.344         |
| 215.33.03.001.001.000 | PROGRAMA PAVIMENTOS PARTICIPATIVOS                    | 0                   | 0                   | 40.344           | -40.344              | 40.344         |
| 215.34.00.000.000.000 | SERVICIO DE LA DEUDA                                  | 310.000             | 291.120             | 294.201          | -3.081               | 85.578         |
| 215.34.07.000.000.000 | DEUDA FLOTANTE  | 310.000             | 291.120             | 294.201          | -3.081               | 85.578         |
| 215.35.00.000.000.000 | SALDO FINAL DE CAJA                                   | 1.000               | 1.000               | 0                | 1.000                | 0              |
|                       | <b>Totales</b>  | <b>2.884.750</b>    | <b>2.668.811</b>    | <b>3.089.932</b> | <b>-421.121</b>      | <b>447.486</b> |

SISTEMA DE INFORMACION SINIM

MUNICIPIO ALGARROBO

ITEM: INGRESOS (EDUCACION)

| CÓDIGO CUENTA         | DENOMINACIÓN  | PRESUPUESTO INICIAL | PRESUPUESTO VIGENTE | INGRESO PERCIBIDO | SALDO PRESUPUESTARIO | INGRESOS POR PERCIBIR |
|-----------------------|---|---------------------|---------------------|-------------------|----------------------|-----------------------|
| EEE.05.00.000.000.000 | TRANSFERENCIAS CORRIENTES   | 916.707             | 1.158.964           | 1.029.709         | 129.255              | 0                     |
| EEE.05.01.000.000.000 | DEL SECTOR PRIVADO  | 0                   | 0                   | 890               | -890                 | 0                     |
| EEE.05.03.000.000.000 | DE OTRAS ENTIDADES PUBLICAS   | 916.707             | 1.158.964           | 1.028.819         | 130.145              | 0                     |
| EEE.05.03.003.000.000 | DE LA SUBSECRETARÍA DE EDUCACIÓN                                    | 629.730             | 715.321             | 701.123           | 14.198               | 0                     |
| EEE.05.03.003.001.000 | SUBVENCIÓN DE ESCOLARIDAD   | 612.526             | 698.117             | 685.330           | 12.787               | 0                     |
| EEE.05.03.003.002.000 | OTROS APORTES   | 17.204              | 17.204              | 15.793            | 1.411                | 0                     |
| EEE.05.03.004.000.000 | DE LA JUNTA NACIONAL DE JARDINES INFANTILES                         | 25.200              | 36.076              | 36.075            | 1                    | 0                     |
| EEE.05.03.004.001.000 | CONVENIOS EDUCACIÓN PREBÁSICA                                       | 25.200              | 36.076              | 36.075            | 1                    | 0                     |
| EEE.05.03.099.000.000 | DE OTRAS ENTIDADES PÚBLICAS   | 15.338              | 161.128             | 172.371           | -11.243              | 0                     |
| EEE.05.03.101.000.000 | DE LA MUNICIPALIDAD A SERVICIOS INCORPORADOS A SU GESTIÓN           | 246.439             | 246.439             | 119.250           | 127.189              | 0                     |
| EEE.07.00.000.000.000 | INGRESOS DE OPERACIÓN   | 2.350               | 2.350               | 3.681             | -1.331               | 0                     |
| EEE.07.02.000.000.000 | VENTA DE SERVICIOS  | 2.350               | 2.350               | 3.681             | -1.331               | 0                     |
| EEE.08.00.000.000.000 | OTROS INGRESOS CORRIENTES   | 12.505              | 35.594              | 55.574            | -19.980              | 0                     |
| EEE.08.01.000.000.000 | RECUPERACIONES Y REEMBOLSOS POR LICENCIAS MEDICAS                   | 12.505              | 35.594              | 55.574            | -19.980              | 0                     |
| EEE.08.01.001.000.000 | REEMBOLSO ART. 4º LEY N º 19.345 Y LEY Nº 19.117 ARTÍCULO ÚNICO     | 800                 | 2.420               | 2.416             | 4                    | 0                     |
| EEE.08.01.002.000.000 | RECUPERACIONES ART. 12 LEY Nº 18.196 Y LEY Nº 19.117 ARTICULO ÚNICO | 11.705              | 33.174              | 53.158            | -19.984              | 0                     |
| EEE.15.00.000.000.000 | SALDO INICIAL DE CAJA   | 1.100               | 12.156              | 12.156            | 0                    | 0                     |
|                       | <b>TOTALES</b>  | 932.662             | 1.209.064           | 1.101.120         | 107.944              | 0                     |

SISTEMA DE INFORMACION SINIM

MUNICIPIO ALGARROBO

| ITEM: GASTOS (EDUCACION) |  |                     |                     |                      |                      |                |
|--------------------------|--|---------------------|---------------------|----------------------|----------------------|----------------|
| CÓDIGO CUENTA            | DENOMINACIÓN   | PRESUPUESTO INICIAL | PRESUPUESTO VIGENTE | OBLIGACION DEVENGADA | SALDO PRESUPUESTARIO | DEUDA EXIGIBLE |
| EEE.21.00.000.000.000    | GASTOS EN PERSONAL   | 860.945             | 1.008.715           | 876.959              | 131.756              | 0              |
| EEE.21.01.000.000.000    | PERSONAL DE PLANTA   | 515.678             | 553.545             | 437.546              | 115.999              | 0              |
| EEE.21.01.001.000.000    | SUELDOS Y SOBRESUELDOS   | 465.815             | 466.233             | 357.987              | 108.246              | 0              |
| EEE.21.01.001.001.000    | SUELDOS BASES  | 215.218             | 215.218             | 162.566              | 52.652               | 0              |
| EEE.21.01.001.002.000    | ASIGNACIÓN DE ANTIGÜEDAD   | 131.538             | 131.538             | 102.452              | 29.086               | 0              |
| EEE.21.01.001.002.001    | ASIGNACION DE EXPERIENCIA, ART.48, LEY Nº19.070                      | 131.538             | 131.538             | 102.452              | 29.086               | 0              |
| EEE.21.01.001.007.000    | ASIGNACIONES DEL D.L. Nº 3551, DE 1981                               | 7.765               | 7.765               | 2.451                | 5.314                | 0              |
| EEE.21.01.001.007.001    | ASIGNACIÓN MUNICIPAL, ART.24 Y 31 D.L. Nº3.551 DE 1981               | 7.765               | 7.765               | 2.451                | 5.314                | 0              |
| EEE.21.01.001.008.000    | ASIGNACIÓN DE NIVELACIÓN   | 866                 | 866                 | 811                  | 55                   | 0              |
| EEE.21.01.001.008.002    | PLANILLA COMPLEMENTARIA, ART. 4 Y 11, LEY Nº 19.598                  | 866                 | 866                 | 811                  | 55                   | 0              |
| EEE.21.01.001.009.000    | ASIGNACIONES ESPECIALES  | 45.701              | 45.701              | 38.016               | 7.685                | 0              |
| EEE.21.01.001.009.001    | MONTO FIJO COMPLEMENTARIO ART. 3, LEY Nº 19.278                      | 697                 | 697                 | 534                  | 163                  | 0              |
| EEE.21.01.001.009.002    | UNIDAD DE MEJORAMIENTO PROFESIONAL, ART. 54 Y SGTES., LEY Nº 19.070  | 6.765               | 6.765               | 10.855               | -4.090               | 0              |
| EEE.21.01.001.009.003    | BONIFICACION PROPORCIONAL ART. 8, LEY Nº 19.410                      | 18.408              | 18.408              | 13.804               | 4.604                | 0              |
| EEE.21.01.001.009.007    | ASIGNACIÓN ESPECIAL TRANSITORIA, ART. 45, LEY Nº19.378               | 19.831              | 19.831              | 12.344               | 7.487                | 0              |
| EEE.21.01.001.009.999    | OTRAS ASIGNACIONES ESPECIALES  | 0                   | 0                   | 479                  | -479                 | 0              |
| EEE.21.01.001.014.000    | ASIGNACIONES COMPENSATORIAS  | 0                   | 270                 | 262                  | 8                    | 0              |
| EEE.21.01.001.014.001    | INCREMENTO PREVISIONAL, ART. 2, D.L. 3501, DE 1980                   | 0                   | 270                 | 0                    | 270                  | 0              |
| EEE.21.01.001.014.999    | OTRAS ASIGNACIONES COMPENSATORIAS                                    | 0                   | 0                   | 262                  | -262                 | 0              |
| EEE.21.01.001.019.000    | ASIGNACIÓN DE RESPONSABILIDAD  | 11.459              | 11.607              | 11.573               | 34                   | 0              |
| EEE.21.01.001.019.002    | ASIGNACIÓN DE RESPONSABILIDAD DIRECTIVA                              | 8.408               | 8.408               | 8.375                | 33                   | 0              |
| EEE.21.01.001.019.003    | ASIGNACION DE RESPONSABILIDAD TECNICO PEDAGÓGICA                     | 3.051               | 3.199               | 3.198                | 1                    | 0              |
| EEE.21.01.001.031.000    | ASIGNACIÓN DE EXPERIENCIA CALIFICADA                                 | 33.263              | 33.263              | 29.382               | 3.881                | 0              |
| EEE.21.01.001.031.001    | ASIGNACIÓN DE PERFECCIONAMIENTO, ART. 49, LEY Nº 19.070              | 33.263              | 33.263              | 29.382               | 3.881                | 0              |
| EEE.21.01.001.999.000    | OTRAS ASIGNACIONES   | 20.005              | 20.005              | 10.474               | 9.531                | 0              |
| EEE.21.01.002.000.000    | APORTES DEL EMPLEADOR  | 12.275              | 12.275              | 6.080                | 6.195                | 0              |
| EEE.21.01.002.002.000    | OTRAS COTIZACIONES PREVISIONALES                                     | 12.275              | 12.275              | 6.080                | 6.195                | 0              |
| EEE.21.01.003.000.000    | ASIGNACIONES POR DESEMPEÑO   | 24.930              | 30.857              | 30.738               | 119                  | 0              |
| EEE.21.01.003.001.000    | DESEMPEÑO INSTITUCIONAL  | 0                   | 1.078               | 1.078                | 0                    | 0              |
| EEE.21.01.003.001.002    | BONIFICACIÓN EXCELENCIA  | 0                   | 1.078               | 1.078                | 0                    | 0              |
| EEE.21.01.003.003.000    | DESEMPEÑO INDIVIDUAL   | 24.930              | 29.779              | 29.660               | 119                  | 0              |
| EEE.21.01.003.003.003    | ASIGNACION ESPECIAL DE INCENTIVO PROFESIONAL, ART. 47, LEY Nº 19.070 | 24.930              | 28.379              | 28.351               | 28                   | 0              |
| EEE.21.01.003.003.004    | ASIGNACIÓN VARIABLE POR DESEMPEÑO INDIVIDUAL                         | 0                   | 1.400               | 1.309                | 91                   | 0              |
| EEE.21.01.004.000.000    | REMUNERACIONES VARIABLES   | 0                   | 210                 | 206                  | 4                    | 0              |
| EEE.21.01.004.006.000    | COMISIONES DE SERVICIOS EN EL PAÍS                                   | 0                   | 210                 | 206                  | 4                    | 0              |
| EEE.21.01.005.000.000    | AGUINALDOS Y BONOS   | 12.658              | 43.970              | 42.535               | 1.435                | 0              |
| EEE.21.01.005.001.000    | AGUINALDOS   | 8.936               | 8.936               | 6.709                | 2.227                | 0              |
| EEE.21.01.005.001.001    | AGUINALDO DE FIESTRAS PATRIAS  | 5.362               | 5.362               | 3.875                | 1.487                | 0              |
| EEE.21.01.005.001.002    | AGUINALDO DE NAVIDAD   | 3.574               | 3.574               | 2.834                | 740                  | 0              |
| EEE.21.01.005.002.000    | BONO DE ESCOLARIDAD  | 3.018               | 3.018               | 3.480                | -462                 | 0              |
| EEE.21.01.005.004.000    | BONIFICACIÓN ADICIONAL AL BONO DE ESCOLARIDAD                        | 704                 | 32.016              | 32.346               | -330                 | 0              |
| EEE.21.02.000.000.000    | PERSONAL A CONTRATA  | 120.575             | 194.652             | 190.453              | 4.199                | 0              |

SISTEMA DE INFORMACION SINIM

MUNICIPIO ALGARROBO

| ITEM: GASTOS (EDUCACION) |   |                     |                     |                      |                      |                |
|--------------------------|---|---------------------|---------------------|----------------------|----------------------|----------------|
| CÓDIGO CUENTA            | DENOMINACIÓN  | PRESUPUESTO INICIAL | PRESUPUESTO VIGENTE | OBLIGACION DEVENGADA | SALDO PRESUPUESTARIO | DEUDA EXIGIBLE |
| EEE.21.02.001.000.000    | SUELDOS Y SOBRESUELDOS  | 115.254             | 178.073             | 173.816              | 4.257                | 0              |
| EEE.21.02.001.001.000    | SUELDOS BASES   | 72.394              | 110.846             | 110.845              | 1                    | 0              |
| EEE.21.02.001.002.000    | ASIGNACIÓN DE ANTIGÜEDAD  | 15.527              | 25.497              | 25.513               | -16                  | 0              |
| EEE.21.02.001.002.001    | ASIGNACION DE EXPERIENCIA, ART.48, LEY Nº19.070                     | 15.527              | 25.497              | 25.513               | -16                  | 0              |
| EEE.21.02.001.008.000    | ASIGNACIÓN DE NIVELACIÓN  | 2.260               | 6.433               | 6.433                | 0                    | 0              |
| EEE.21.02.001.008.002    | PLANILLA COMPLEMENTARIA, ART. 4 Y 11, LEY Nº 19.598                 | 2.260               | 6.433               | 6.433                | 0                    | 0              |
| EEE.21.02.001.009.000    | ASIGNACIONES ESPECIALES   | 16.179              | 24.474              | 24.182               | 292                  | 0              |
| EEE.21.02.001.009.002    | UNIDAD DE MEJORAMIENTO PROFESIONAL, ART. 54 Y SGTES., LEY Nº 19.070 | 2.601               | 6.666               | 6.664                | 2                    | 0              |
| EEE.21.02.001.009.003    | BONIFICACIÓN PROPORCIONAL ART. 8, LEY Nº 19.410                     | 6.084               | 9.384               | 9.310                | 74                   | 0              |
| EEE.21.02.001.009.007    | ASIGNACION ESPECIAL TRANSITORIA, ART. 45, LEY Nº19.378              | 7.494               | 7.494               | 7.282                | 212                  | 0              |
| EEE.21.02.001.009.999    | OTRAS ASIGNACIONES ESPECIALES                                       | 0                   | 930                 | 926                  | 4                    | 0              |
| EEE.21.02.001.011.000    | ASIGNACIÓN DE MOVILIZACIÓN  | 0                   | 276                 | 275                  | 1                    | 0              |
| EEE.21.02.001.011.001    | ASIGNACIÓN DE MOVILIZACIÓN, ART. 97, LETRA B), LEY Nº18.883         | 0                   | 276                 | 275                  | 1                    | 0              |
| EEE.21.02.001.014.000    | ASIGNACIONES SUSTITUTIVAS   | 0                   | 124                 | 124                  | 0                    | 0              |
| EEE.21.02.001.014.999    | OTRAS ASIGNACIONES SUSTITUTIVAS                                     | 0                   | 124                 | 124                  | 0                    | 0              |
| EEE.21.02.001.031.000    | ASIGNACIÓN DE REFORZAMIENTO PROFESIONAL DIURNO                      | 1.306               | 2.835               | 2.835                | 0                    | 0              |
| EEE.21.02.001.999.000    | OTRAS ASIGNACIONES  | 7.588               | 7.588               | 3.609                | 3.979                | 0              |
| EEE.21.02.002.000.000    | APORTES DEL EMPLEADOR   | 2.641               | 2.899               | 2.899                | 0                    | 0              |
| EEE.21.02.002.002.000    | OTRAS COTIZACIONES PREVISIONALES                                    | 2.641               | 2.899               | 2.899                | 0                    | 0              |
| EEE.21.02.003.000.000    | ASIGNACIONES POR DESEMPEÑO  | 0                   | 386                 | 386                  | 0                    | 0              |
| EEE.21.02.003.001.000    | DESEMPEÑO INSTITUCIONAL   | 0                   | 312                 | 312                  | 0                    | 0              |
| EEE.21.02.003.001.002    | BONIFICACIÓN EXCELENCIA   | 0                   | 312                 | 312                  | 0                    | 0              |
| EEE.21.02.003.003.000    | DESEMPEÑO INDIVIDUAL  | 0                   | 74                  | 74                   | 0                    | 0              |
| EEE.21.02.003.003.003    | ASIGNACION VARIABLE POR DESEMPEÑO INDIVIDUAL                        | 0                   | 74                  | 74                   | 0                    | 0              |
| EEE.21.02.005.000.000    | AGUINALDOS Y BONOS  | 2.680               | 13.294              | 13.352               | -58                  | 0              |
| EEE.21.02.005.001.000    | AGUINALDOS  | 2.230               | 2.682               | 2.597                | 85                   | 0              |
| EEE.21.02.005.001.001    | AGUINALDO DE FIESTRAS PATRIAS                                       | 1.338               | 1.338               | 1.254                | 84                   | 0              |
| EEE.21.02.005.001.002    | AGUINALDO DE NAVIDAD  | 892                 | 1.344               | 1.343                | 1                    | 0              |
| EEE.21.02.005.002.000    | BONO DE ESCOLARIDAD   | 418                 | 420                 | 420                  | 0                    | 0              |
| EEE.21.02.005.004.000    | BONIFICACIÓN ADICIONAL AL BONO DE ESCOLARIDAD                       | 32                  | 10.192              | 10.335               | -143                 | 0              |
| EEE.21.03.000.000.000    | OTRAS REMUNERACIONES  | 224.692             | 252.118             | 242.081              | 10.037               | 0              |
| EEE.21.03.001.000.000    | HONORARIOS A SUMA ALZADA - PERSONAS NATURALES                       | 0                   | 7.980               | 7.638                | 342                  | 0              |
| EEE.21.03.004.000.000    | REMUNERACIONES REGULADAS POR EL CÓDIGO DEL TRABAJO                  | 218.733             | 236.599             | 227.357              | 9.242                | 0              |
| EEE.21.03.005.000.000    | SUPLENCIAS Y REEMPLAZOS   | 0                   | 1.400               | 1.393                | 7                    | 0              |
| EEE.21.03.007.000.000    | ALUMNOS EN PRÁCTICA   | 0                   | 180                 | 180                  | 0                    | 0              |
| EEE.21.03.999.000.000    | OTRAS   | 5.959               | 5.959               | 5.513                | 446                  | 0              |
| EEE.21.03.999.001.000    | ASIGNACIÓN ART. 1, LEY Nº19.464                                     | 5.959               | 5.959               | 5.513                | 446                  | 0              |
| EEE.21.04.000.000.000    | OTROS GASTOS EN PERSONAL  | 0                   | 8.400               | 6.879                | 1.521                | 0              |
| EEE.21.04.004.000.000    | PRESTACIONES DE SERVICIOS EN PROGRAMAS COMUNITARIOS                 | 0                   | 8.400               | 6.879                | 1.521                | 0              |
| EEE.22.00.000.000.000    | BIENES Y SERVICIOS DE CONSUMO                                       | 60.115              | 72.533              | 66.000               | 6.533                | 11.242         |
| EEE.22.01.000.000.000    | ALIMENTOS Y BEBIDAS   | 150                 | 1.388               | 1.385                | 3                    | 76             |
| EEE.22.01.001.000.000    | PARA PERSONAS   | 150                 | 1.388               | 1.385                | 3                    | 76             |
| EEE.22.02.000.000.000    | TEXTILES, VESTUARIO Y CALZADO                                       | 2.000               | 1.162               | 754                  | 408                  | 78             |
| EEE.22.02.001.000.000    | TEXTILES Y ACABADOS TEXTILES  | 100                 | 300                 | 183                  | 117                  | 78             |

SISTEMA DE INFORMACION SINIM

MUNICIPIO ALGARROBO

ITEM: GASTOS (EDUCACION)

| CÓDIGO CUENTA         | DENOMINACIÓN  | PRESUPUESTO INICIAL | PRESUPUESTO VIGENTE | OBLIGACION DEVENGADA | SALDO PRESUPUESTARIO | DEUDA EXIGIBLE |
|-----------------------|---|---------------------|---------------------|----------------------|----------------------|----------------|
| EEE.22.02.002.000.000 | VESTUARIO, ACCESORIOS Y PRENDAS DIVERSAS                      | 1.760               | 722                 | 571                  | 151                  | 0              |
| EEE.22.02.003.000.000 | CALZADO   | 140                 | 140                 | 0                    | 140                  | 0              |
| EEE.22.04.000.000.000 | MATERIALES DE USO O CONSUMO                                   | 24.408              | 23.239              | 21.250               | 1.989                | 1.516          |
| EEE.22.04.001.000.000 | MATERIALES DE OFICINA   | 3.200               | 2.392               | 2.343                | 49                   | 235            |
| EEE.22.04.002.000.000 | TEXTOS Y OTROS MATERIALES DE ENSEÑANZA                        | 8.337               | 9.145               | 9.144                | 1                    | 897            |
| EEE.22.04.007.000.000 | MATERIALES Y UTILES DE ASEO                                   | 2.070               | 2.070               | 1.240                | 830                  | 20             |
| EEE.22.04.008.000.000 | MENAJE PARA OFICINA, CASINO Y OTROS                           | 800                 | 800                 | 406                  | 394                  | 0              |
| EEE.22.04.009.000.000 | INSUMOS, REPUESTOS Y ACCESORIOS COMPUTACIONALES               | 3.814               | 3.814               | 3.134                | 680                  | 364            |
| EEE.22.04.010.000.000 | MATERIALES PARA MANTENIM. Y REPARACIONES DE INMUEBLES         | 4.000               | 4.731               | 4.730                | 1                    | 0              |
| EEE.22.04.012.000.000 | OTROS MATERIALES, REPUESTOS Y UTILES DIVERSOS                 | 2.187               | 287                 | 253                  | 34                   | 0              |
| EEE.22.05.000.000.000 | SERVICIOS BASICOS   | 15.948              | 23.117              | 22.911               | 206                  | 3.440          |
| EEE.22.05.001.000.000 | ELECTRICIDAD  | 8.830               | 10.788              | 10.787               | 1                    | 1.412          |
| EEE.22.05.002.000.000 | AGUA  | 4.000               | 8.899               | 8.899                | 0                    | 797            |
| EEE.22.05.003.000.000 | GAS   | 454                 | 454                 | 250                  | 204                  | 0              |
| EEE.22.05.005.000.000 | TELEFONÍA FIJA  | 2.664               | 2.976               | 2.975                | 1                    | 1.231          |
| EEE.22.06.000.000.000 | MANTENIMIENTO Y REPARACIONES                                  | 4.075               | 5.222               | 3.218                | 2.004                | 0              |
| EEE.22.06.001.000.000 | MANTENIMIENTO Y REPARACIÓN DE EDIFICACIONES                   | 650                 | 1.297               | 1.297                | 0                    | 0              |
| EEE.22.06.003.000.000 | MANTENIMIENTO Y REPARACIÓN MOBILIARIOS Y OTROS                | 780                 | 780                 | 349                  | 431                  | 0              |
| EEE.22.06.004.000.000 | MANTENIMIENTO Y REPARACIÓN DE MÁQUINAS Y EQUIPOS DE OFICINA   | 490                 | 490                 | 332                  | 158                  | 0              |
| EEE.22.06.005.000.000 | MANTENIMIENTO Y REPARACION MAQUINARIA Y EQUIPOS DE PRODUCCIÓN | 570                 | 570                 | 0                    | 570                  | 0              |
| EEE.22.06.006.000.000 | MANTENIMIENTO Y REPARACIÓN DE OTRAS MAQUINARIAS Y EQUIPOS     | 400                 | 400                 | 0                    | 400                  | 0              |
| EEE.22.06.007.000.000 | MANTENIMIENTO Y REPARACIÓN DE EQUIPOS INFORMÁTICOS            | 485                 | 485                 | 193                  | 292                  | 0              |
| EEE.22.06.999.000.000 | OTROS   | 700                 | 1.200               | 1.047                | 153                  | 0              |
| EEE.22.07.000.000.000 | PUBLICIDAD Y DIFUSION   | 2.020               | 7.672               | 6.703                | 969                  | 6.012          |
| EEE.22.07.001.000.000 | SERVICIOS DE PUBLICIDAD                                       | 500                 | 6.152               | 6.152                | 0                    | 6.000          |
| EEE.22.07.002.000.000 | SERVICIOS DE IMPRESIÓN  | 920                 | 920                 | 551                  | 369                  | 12             |
| EEE.22.07.999.000.000 | OTROS   | 600                 | 600                 | 0                    | 600                  | 0              |
| EEE.22.08.000.000.000 | SERVICIOS GENERALES   | 4.008               | 4.889               | 4.510                | 379                  | 5              |
| EEE.22.08.001.000.000 | SERVICIOS DE ASEO   | 530                 | 530                 | 208                  | 322                  | 0              |
| EEE.22.08.007.000.000 | PASAJES, FLETES Y BODEGAJES                                   | 738                 | 3.442               | 3.440                | 2                    | 5              |
| EEE.22.08.999.000.000 | OTROS   | 2.740               | 917                 | 862                  | 55                   | 0              |
| EEE.22.09.000.000.000 | ARRIENDOS   | 0                   | 150                 | 53                   | 97                   | 0              |
| EEE.22.09.005.000.000 | ARRIENDO DE MÁQUINAS Y EQUIPOS                                | 0                   | 150                 | 53                   | 97                   | 0              |
| EEE.22.10.000.000.000 | SERVICIOS FINANCIEROS Y DE SEGUROS                            | 0                   | 210                 | 202                  | 8                    | 0              |
| EEE.22.10.004.000.000 | GASTOS BANCARIOS  | 0                   | 210                 | 202                  | 8                    | 0              |
| EEE.22.11.000.000.000 | SERVICIOS TECNICOS Y PROFESIONALES                            | 3.083               | 1.283               | 1.017                | 266                  | 115            |
| EEE.22.11.001.000.000 | ESTUDIOS E INVESTIGACIONES                                    | 300                 | 300                 | 160                  | 140                  | 0              |
| EEE.22.11.002.000.000 | CURSOS DE CAPACITACIÓN  | 1.083               | 783                 | 727                  | 56                   | 115            |
| EEE.22.11.003.000.000 | SERVICIOS INFORMÁTICOS  | 100                 | 100                 | 36                   | 64                   | 0              |
| EEE.22.11.999.000.000 | OTROS   | 1.600               | 100                 | 94                   | 6                    | 0              |
| EEE.22.12.000.000.000 | OTROS GASTOS EN BIENES Y SERVICIOS DE CONSUMO                 | 4.423               | 4.201               | 3.997                | 204                  | 0              |
| EEE.22.12.002.000.000 | GASTOS MENORES  | 2.360               | 1.939               | 1.800                | 139                  | 0              |
| EEE.22.12.003.000.000 | GASTOS DE REPRESENTACIÓN, PROTOCOLO Y CEREMONIAL              | 0                   | 879                 | 878                  | 1                    | 0              |
| EEE.22.12.004.000.000 | INTERESES, MULTAS Y RECARGOS                                  | 0                   | 1.304               | 1.304                | 0                    | 0              |
| EEE.22.12.005.000.000 | DERECHOS Y TASAS  | 0                   | 16                  | 15                   | 1                    | 0              |
| EEE.22.12.999.000.000 | OTROS   | 2.063               | 63                  | 0                    | 63                   | 0              |

SISTEMA DE INFORMACION SINIM

MUNICIPIO ALGARROBO

ITEM: GASTOS (EDUCACION)

| CÓDIGO CUENTA         | DENOMINACIÓN                          | PRESUPUESTO INICIAL | PRESUPUESTO VIGENTE | OBLIGACION DEVENGADA | SALDO PRESUPUESTARIO | DEUDA EXIGIBLE |
|-----------------------|---------------------------------------|---------------------|---------------------|----------------------|----------------------|----------------|
| EEE.23.00.000.000.000 | PRESTACIONES DE SEGURIDAD SOCIAL      | 0                   | 37.280              | 36.838               | 442                  | 0              |
| EEE.23.01.000.000.000 | PRESTACIONES PREVISIONALES            | 0                   | 37.280              | 36.838               | 442                  | 0              |
| EEE.23.01.004.000.000 | DESAHUCIOS E INDEMNIZACIONES          | 0                   | 37.280              | 36.838               | 442                  | 0              |
| EEE.29.00.000.000.000 | ADQUISIC. DE ACTIVOS NO FINANCIEROS   | 3.200               | 50.667              | 50.657               | 10                   | 633            |
| EEE.29.03.000.000.000 | VEHICULOS                             | 0                   | 36.300              | 36.300               | 0                    | 0              |
| EEE.29.04.000.000.000 | MOBILIARIO Y OTROS                    | 0                   | 3.340               | 3.339                | 1                    | 35             |
| EEE.29.05.000.000.000 | MAQUINAS Y EQUIPOS                    | 1.200               | 4.427               | 4.426                | 1                    | 598            |
| EEE.29.05.001.000.000 | MÁQUINAS Y EQUIPOS DE OFICINA         | 1.200               | 4.427               | 4.426                | 1                    | 598            |
| EEE.29.06.000.000.000 | EQUIPOS INFORMATICOS                  | 2.000               | 6.600               | 6.592                | 8                    | 0              |
| EEE.29.06.001.000.000 | EQUIPOS COMPUTACIONALES Y PERIFÉRICOS | 2.000               | 6.600               | 6.592                | 8                    | 0              |
| EEE.31.00.000.000.000 | INICIATIVAS DE INVERSION              | 8.400               | 13.133              | 13.133               | 0                    | 7.351          |
| EEE.31.02.000.000.000 | PROYECTOS                             | 8.400               | 13.133              | 13.133               | 0                    | 7.351          |
| EEE.31.02.999.000.000 | OTROS GASTOS                          | 8.400               | 13.133              | 13.133               | 0                    | 7.351          |
| EEE.34.00.000.000.000 | SERVICIO DE LA DEUDA                  | 0                   | 26.733              | 26.733               | 0                    | 546            |
| EEE.34.07.000.000.000 | DEUDA FLOTANTE                        | 0                   | 26.733              | 26.733               | 0                    | 546            |
| EEE.35.00.000.000.000 | SALDO FINAL DE CAJA                   | 0                   | 0                   | 0                    | 0                    | 0              |
|                       | <b>TOTALES</b>                        | 932.660             | 1.209.061           | 1.070.320            | 138.741              | 19.772         |



SISTEMA DE INFORMACION SINIM

MUNICIPIO ALGARROBO

ITEM: INGRESOS (SALUD)

| CÓDIGO CUENTA         | DENOMINACIÓN  | PRESUPUESTO INICIAL | PRESUPUESTO VIGENTE | INGRESO PERCIBIDO | SALDO PRESUPUESTARIO | INGRESOS POR PERCIBIR |
|-----------------------|---|---------------------|---------------------|-------------------|----------------------|-----------------------|
| SSS.05.00.000.000.000 | TRANSFERENCIAS CORRIENTES   | 596.450             | 715.400             | 613.388           | 102.012              | 0                     |
| SSS.05.03.000.000.000 | DE OTRAS ENTIDADES PUBLICAS   | 596.450             | 715.400             | 613.388           | 102.012              | 0                     |
| SSS.05.03.006.000.000 | DEL SERVICIO DE SALUD   | 324.950             | 423.220             | 392.654           | 30.566               | 0                     |
| SSS.05.03.006.001.000 | ATENCIÓN PRIMARIA LEY Nº 19.378 ART. 49                             | 220.000             | 257.816             | 255.710           | 2.106                | 0                     |
| SSS.05.03.006.002.000 | APORTES AFECTADOS   | 104.950             | 165.404             | 141.944           | 23.460               | 0                     |
| SSS.05.03.099.000.000 | DE OTRAS ENTIDADES PÚBLICAS   | 11.500              | 32.180              | 34.734            | -2.554               | 0                     |
| SSS.05.03.101.000.000 | DE LA MUNICIPALIDAD A SERVICIOS INCORPORADOS A SU GESTIÓN           | 260.000             | 260.000             | 181.000           | 79.000               | 0                     |
| SSS.07.00.000.000.000 | INGRESOS DE OPERACIÓN   | 45.000              | 45.000              | 30.741            | 14.259               | 0                     |
| SSS.07.02.000.000.000 | VENTA DE SERVICIOS  | 45.000              | 45.000              | 30.741            | 14.259               | 0                     |
| SSS.08.00.000.000.000 | OTROS INGRESOS CORRIENTES   | 19.700              | 30.260              | 36.653            | -6.393               | 0                     |
| SSS.08.01.000.000.000 | RECUPERACIONES Y REEMBOLSOS POR LICENCIAS MEDICAS                   | 19.500              | 25.500              | 28.322            | -2.822               | 0                     |
| SSS.08.01.001.000.000 | REEMBOLSO ART. 4º LEY N º 19.345 Y LEY Nº 19.117 ARTÍCULO ÚNICO     | 3.500               | 3.500               | 147               | 3.353                | 0                     |
| SSS.08.01.002.000.000 | RECUPERACIONES ART. 12 LEY Nº 18.196 Y LEY Nº 19.117 ARTICULO ÚNICO | 16.000              | 22.000              | 28.175            | -6.175               | 0                     |
| SSS.08.04.000.000.000 | FONDOS DE TERCEROS  | 0                   | 4.560               | 4.560             | 0                    | 0                     |
| SSS.08.04.999.000.000 | OTROS FONDOS DE TERCEROS  | 0                   | 4.560               | 4.560             | 0                    | 0                     |
| SSS.08.99.000.000.000 | OTROS   | 200                 | 200                 | 3.771             | -3.571               | 0                     |
| SSS.08.99.001.000.000 | DEVOLUC. Y REINTEGROS NO PROVENIENTES DE IMPUESTOS                  | 200                 | 200                 | 532               | -332                 | 0                     |
| SSS.08.99.999.000.000 | OTROS   | 0                   | 0                   | 3.239             | -3.239               | 0                     |
| SSS.15.00.000.000.000 | SALDO INICIAL DE CAJA   | 100                 | 5.570               | 5.570             | 0                    | 0                     |
|                       | <b>TOTALES</b>  | 661.250             | 796.230             | 686.352           | 109.878              | 0                     |

SISTEMA DE INFORMACION SINIM

MUNICIPIO ALGARROBO

ITEM: GASTOS (SALUD)

| CÓDIGO CUENTA         | DENOMINACIÓN  | PRESUPUESTO INICIAL | PRESUPUESTO VIGENTE | OBLIGACION DEVENGADA | SALDO PRESUPUESTARIO | DEUDA EXIGIBLE |
|-----------------------|---|---------------------|---------------------|----------------------|----------------------|----------------|
| SSS.21.00.000.000.000 | GASTOS EN PERSONAL  | 502.670             | 571.250             | 570.372              | 878                  | 0              |
| SSS.21.01.000.000.000 | PERSONAL DE PLANTA  | 265.900             | 282.670             | 281.825              | 845                  | 0              |
| SSS.21.01.001.000.000 | SUELDOS Y SOBRESUELDOS  | 214.070             | 193.970             | 194.155              | -185                 | 0              |
| SSS.21.01.001.001.000 | SUELDOS BASES   | 82.500              | 82.500              | 80.938               | 1.562                | 0              |
| SSS.21.01.001.009.000 | ASIGNACIONES ESPECIALES   | 11.760              | 11.760              | 11.426               | 334                  | 0              |
| SSS.21.01.001.009.007 | LEY Nº19.378 ASIGNACIÓN ESPECIAL TRANSITORIA, ART. 45,                    | 11.760              | 11.760              | 11.426               | 334                  | 0              |
| SSS.21.01.001.010.000 | ASIGNACIÓN DE PÉRDIDA DE CAJA   | 510                 | 510                 | 421                  | 89                   | 0              |
| SSS.21.01.001.010.001 | LETRA A), LEY Nº18.883 ASIGNACIÓN POR PÉRDIDA DE CAJA, ART. 97,           | 510                 | 510                 | 421                  | 89                   | 0              |
| SSS.21.01.001.014.000 | ASIGNACIONES COMPENSATORIAS   | 2.000               | 3.600               | 3.564                | 36                   | 0              |
| SSS.21.01.001.014.002 | BONIFICACIÓN COMPENSATORIA DE SALUD, ART. 3, LEY Nº18.566                 | 2.000               | 3.600               | 3.564                | 36                   | 0              |
| SSS.21.01.001.015.000 | ASIGNACIONES SUSTITUTIVAS   | 3.800               | 3.800               | 3.812                | -12                  | 0              |
| SSS.21.01.001.015.001 | ASIGNACIÓN ÚNICA, ART.4, LEY Nº18.717                                     | 3.800               | 3.800               | 3.812                | -12                  | 0              |
| SSS.21.01.001.019.000 | ASIGNACIÓN DE RESPONSABILIDAD   | 6.300               | 3.600               | 3.550                | 50                   | 0              |
| SSS.21.01.001.019.002 | ASIGNACIÓN DE RESPONSABILIDAD DIRECTIVA                                   | 6.300               | 3.600               | 3.550                | 50                   | 0              |
| SSS.21.01.001.028.000 | ASIGNACIÓN DE ESTÍMULO PERSONAL MÉDICO Y PROFESORES                       | 23.200              | 10.200              | 10.146               | 54                   | 0              |
| SSS.21.01.001.028.001 | DIFÍCILES, ART. 50, LEY Nº 19.070 ASIGNACIÓN POR DESEMPEÑO EN CONDICIONES | 23.200              | 10.200              | 10.146               | 54                   | 0              |
| SSS.21.01.001.031.000 | ASIGNACIÓN DE EXPERIENCIA CALIFICADA                                      | 1.500               | 500                 | 356                  | 144                  | 0              |
| SSS.21.01.001.031.002 | 19.378 ASIGNACIÓN POST-TÍTULO, ART. 42, LEY Nº                            | 1.500               | 500                 | 356                  | 144                  | 0              |
| SSS.21.01.001.999.000 | OTRAS ASIGNACIONES  | 82.500              | 77.500              | 79.942               | -2.442               | 0              |
| SSS.21.01.002.000.000 | APORTES DEL EMPLEADOR   | 0                   | 2.670               | 2.685                | -15                  | 0              |
| SSS.21.01.002.002.000 | OTRAS COTIZACIONES PREVISIONALES  | 0                   | 2.670               | 2.685                | -15                  | 0              |
| SSS.21.01.003.000.000 | ASIGNACIONES POR DESEMPEÑO  | 20.250              | 19.550              | 19.530               | 20                   | 0              |
| SSS.21.01.003.002.000 | DESEMPEÑO COLECTIVO   | 19.250              | 19.550              | 19.530               | 20                   | 0              |
| SSS.21.01.003.002.002 | COLECTIVO ASIGNACIÓN VARIABLE POR DESEMPEÑO                               | 9.625               | 9.775               | 9.765                | 10                   | 0              |
| SSS.21.01.003.002.003 | DESEMPEÑO COLECTIVO, LEY Nº19.813 ASIGNACIÓN DE DESARROLLO Y ESTÍMULO AL  | 9.625               | 9.775               | 9.765                | 10                   | 0              |
| SSS.21.01.003.003.000 | DESEMPEÑO INDIVIDUAL  | 1.000               | 0                   | 0                    | 0                    | 0              |
| SSS.21.01.003.003.005 | Nº19.378, AGREGA LEY Nº19.607 ASIGNACIÓN POR MERITO, ART. 30 DE LA LEY    | 1.000               | 0                   | 0                    | 0                    | 0              |
| SSS.21.01.004.000.000 | REMUNERACIONES VARIABLES  | 28.280              | 43.980              | 43.319               | 661                  | 0              |
| SSS.21.01.004.005.000 | TRABAJOS EXTRAORDINARIOS  | 27.000              | 42.500              | 42.016               | 484                  | 0              |
| SSS.21.01.004.006.000 | COMISIONES DE SERVICIOS EN EL PAÍS  | 1.280               | 1.480               | 1.303                | 177                  | 0              |
| SSS.21.01.005.000.000 | AGUINALDOS Y BONOS  | 3.300               | 22.500              | 22.136               | 364                  | 0              |
| SSS.21.01.005.001.000 | AGUINALDOS  | 2.100               | 2.300               | 3.353                | -1.053               | 0              |
| SSS.21.01.005.001.001 | AGUINALDO DE FIESTRAS PATRIAS   | 1.100               | 1.200               | 1.171                | 29                   | 0              |
| SSS.21.01.005.001.002 | AGUINALDO DE NAVIDAD  | 1.000               | 1.100               | 2.182                | -1.082               | 0              |
| SSS.21.01.005.002.000 | BONO DE ESCOLARIDAD   | 900                 | 900                 | 713                  | 187                  | 0              |
| SSS.21.01.005.003.000 | BONOS ESPECIALES  | 0                   | 19.000              | 17.772               | 1.228                | 0              |
| SSS.21.01.005.003.001 | BONO EXTRAORDINARIO ANUAL   | 0                   | 19.000              | 17.772               | 1.228                | 0              |
| SSS.21.01.005.004.000 | BONIFICACIÓN ADICIONAL AL BONO DE ESCOLARIDAD                             | 300                 | 300                 | 298                  | 2                    | 0              |
| SSS.21.02.000.000.000 | PERSONAL A CONTRATA   | 178.070             | 185.880             | 185.848              | 32                   | 0              |
| SSS.21.02.001.000.000 | SUELDOS Y SOBRESUELDOS  | 142.750             | 149.500             | 146.996              | 2.504                | 0              |
| SSS.21.02.001.001.000 | SUELDOS BASES   | 58.500              | 66.500              | 65.663               | 837                  | 0              |
| SSS.21.02.001.009.000 | ASIGNACIONES ESPECIALES   | 2.640               | 4.640               | 4.000                | 640                  | 0              |

SISTEMA DE INFORMACION SINIM

MUNICIPIO ALGARROBO

| ITEM: GASTOS (SALUD)  |   |                     |                     |                      |                      |                |
|-----------------------|---|---------------------|---------------------|----------------------|----------------------|----------------|
| CÓDIGO CUENTA         | DENOMINACIÓN  | PRESUPUESTO INICIAL | PRESUPUESTO VIGENTE | OBLIGACION DEVENGADA | SALDO PRESUPUESTARIO | DEUDA EXIGIBLE |
| SSS.21.02.001.009.007 | LEY Nº19.378 ASIGNACIÓN ESPECIAL TRANSITORIA, ART. 45,                    | 2.640               | 4.640               | 4.000                | 640                  | 0              |
| SSS.21.02.001.010.000 | ASIGNACIÓN DE PÉRDIDA DE CAJA   | 210                 | 410                 | 377                  | 33                   | 0              |
| SSS.21.02.001.010.001 | LETRA A), LEY Nº18.883 ASIGNACIÓN POR PÉRDIDA DE CAJA, ART. 97,           | 210                 | 410                 | 377                  | 33                   | 0              |
| SSS.21.02.001.013.000 | ASIGNACIONES COMPENSATORIAS   | 400                 | 850                 | 807                  | 43                   | 0              |
| SSS.21.02.001.013.002 | 3, LEY Nº18.566 BONIFICACION COMPENSATORIA DE SALUD, ART.                 | 400                 | 850                 | 807                  | 43                   | 0              |
| SSS.21.02.001.014.000 | ASIGNACIONES SUSTITUTIVAS   | 2.700               | 3.500               | 3.538                | -38                  | 0              |
| SSS.21.02.001.014.001 | ASIGNACIÓN UNICA ARTÍCULO 4, LEY Nº 18.717                                | 2.700               | 3.500               | 3.538                | -38                  | 0              |
| SSS.21.02.001.018.000 | ASIGNACIÓN DE RESPONSABILIDAD   | 2.700               | 3.100               | 3.061                | 39                   | 0              |
| SSS.21.02.001.018.001 | ASIGNACIÓN DE RESPONSABILIDAD DIRECTIVA                                   | 2.700               | 3.100               | 3.061                | 39                   | 0              |
| SSS.21.02.001.027.000 | ASIGNACIÓN DE ESTÍMULO PERSONAL MÉDICO Y PROFESORES                       | 15.900              | 4.900               | 4.050                | 850                  | 0              |
| SSS.21.02.001.027.001 | DIFÍCILES, ART. 50, LEY Nº 19.070 ASIGNACION POR DESEMPEÑO EN CONDICIONES | 15.900              | 4.900               | 4.050                | 850                  | 0              |
| SSS.21.02.001.030.000 | ASIGNACIÓN DE EXPERIENCIA CALIFICADA                                      | 1.200               | 100                 | 0                    | 100                  | 0              |
| SSS.21.02.001.030.002 | 19.378 ASIGNACIÓN POST-TITULO, ART. 42, LEY Nº                            | 1.200               | 100                 | 0                    | 100                  | 0              |
| SSS.21.02.001.999.000 | OTRAS ASIGNACIONES  | 58.500              | 65.500              | 65.500               | 0                    | 0              |
| SSS.21.02.002.000.000 | APORTES DEL EMPLEADOR   | 0                   | 2.700               | 2.701                | -1                   | 0              |
| SSS.21.02.002.002.000 | OTRAS COTIZACIONES PREVISIONALES  | 0                   | 2.700               | 2.701                | -1                   | 0              |
| SSS.21.02.003.000.000 | ASIGNACIONES POR DESEMPEÑO  | 13.640              | 9.740               | 8.426                | 1.314                | 0              |
| SSS.21.02.003.002.000 | DESEMPEÑO COLECTIVO   | 13.200              | 9.700               | 8.426                | 1.274                | 0              |
| SSS.21.02.003.002.002 | COLECTIVO ASIGNACION VARIABLE POR DESEMPEÑO                               | 6.600               | 4.850               | 4.213                | 637                  | 0              |
| SSS.21.02.003.002.003 | DESEMPEÑO COLECTIVO, LEY Nº19.813 ASIGNACION DE DESARROLLO Y ESTIMULO AL  | 6.600               | 4.850               | 4.213                | 637                  | 0              |
| SSS.21.02.003.003.000 | DESEMPEÑO INDIVIDUAL  | 440                 | 40                  | 0                    | 40                   | 0              |
| SSS.21.02.003.003.004 | Nº19.378, AGREGA LEY Nº19.607 ASIGNACION DE MERITO, ART. 30 DE LA LEY     | 440                 | 40                  | 0                    | 40                   | 0              |
| SSS.21.02.004.000.000 | REMUNERACIONES VARIABLES  | 19.480              | 20.480              | 21.976               | -1.496               | 0              |
| SSS.21.02.004.005.000 | TRABAJOS EXTRAORDINARIOS  | 18.600              | 18.600              | 20.581               | -1.981               | 0              |
| SSS.21.02.004.006.000 | COMISIONES DE SERVICIOS EN EL PAÍS  | 880                 | 1.880               | 1.395                | 485                  | 0              |
| SSS.21.02.005.000.000 | AGUINALDOS Y BONOS  | 2.200               | 3.460               | 5.749                | -2.289               | 0              |
| SSS.21.02.005.001.000 | AGUINALDOS  | 1.400               | 2.600               | 2.007                | 593                  | 0              |
| SSS.21.02.005.001.001 | AGUINALDO DE FIESTRAS PATRIAS   | 900                 | 1.500               | 1.171                | 329                  | 0              |
| SSS.21.02.005.001.002 | AGUINALDO DE NAVIDAD  | 500                 | 1.100               | 836                  | 264                  | 0              |
| SSS.21.02.005.002.000 | BONO DE ESCOLARIDAD   | 600                 | 660                 | 650                  | 10                   | 0              |
| SSS.21.02.005.003.000 | BONOS ESPECIALES  | 0                   | 0                   | 2.846                | -2.846               | 0              |
| SSS.21.02.005.003.001 | BONO EXTRAORDINARIO ANUAL   | 0                   | 0                   | 2.846                | -2.846               | 0              |
| SSS.21.02.005.004.000 | BONIFICACIÓN ADICIONAL AL BONO DE ESCOLARIDAD                             | 200                 | 200                 | 246                  | -46                  | 0              |
| SSS.21.03.000.000.000 | OTRAS REMUNERACIONES  | 58.700              | 102.700             | 102.699              | 1                    | 0              |
| SSS.21.03.001.000.000 | HONORARIOS A SUMA ALZADA - PERSONAS NATURALES                             | 28.000              | 37.640              | 41.974               | -4.334               | 0              |
| SSS.21.03.004.000.000 | REMUNERACIONES REGULADAS POR EL CÓDIGO DEL TRABAJO                        | 30.000              | 64.360              | 60.725               | 3.635                | 0              |
| SSS.21.03.005.000.000 | SUPLENCIAS Y REEMPLAZOS   | 500                 | 500                 | 0                    | 500                  | 0              |
| SSS.21.03.007.000.000 | ALUMNOS EN PRÁCTICA   | 200                 | 200                 | 0                    | 200                  | 0              |
| SSS.22.00.000.000.000 | BIENES Y SERVICIOS DE CONSUMO   | 105.980             | 163.980             | 152.665              | 11.315               | 32.649         |
| SSS.22.01.000.000.000 | ALIMENTOS Y BEBIDAS   | 200                 | 1.000               | 699                  | 301                  | 0              |
| SSS.22.01.001.000.000 | PARA PERSONAS   | 200                 | 1.000               | 699                  | 301                  | 0              |
| SSS.22.02.000.000.000 | TEXTILES, VESTUARIO Y CALZADO   | 1.000               | 1.000               | 770                  | 230                  | 0              |
| SSS.22.02.002.000.000 | VESTUARIO, ACCESORIOS Y PRENDAS DIVERSAS                                  | 1.000               | 1.000               | 770                  | 230                  | 0              |

SISTEMA DE INFORMACION SINIM

MUNICIPIO ALGARROBO

| ITEM: GASTOS (SALUD)  |   |                     |                     |                      |                      |                |
|-----------------------|---|---------------------|---------------------|----------------------|----------------------|----------------|
| CÓDIGO CUENTA         | DENOMINACIÓN  | PRESUPUESTO INICIAL | PRESUPUESTO VIGENTE | OBLIGACION DEVENGADA | SALDO PRESUPUESTARIO | DEUDA EXIGIBLE |
| SSS.22.03.000.000.000 | COMBUSTIBLES Y LUBRICANTES                                    | 17.000              | 21.000              | 17.394               | 3.606                | 0              |
| SSS.22.03.001.000.000 | PARA VEHÍCULOS  | 17.000              | 21.000              | 17.394               | 3.606                | 0              |
| SSS.22.04.000.000.000 | MATERIALES DE USO O CONSUMO                                   | 42.000              | 65.000              | 64.501               | 499                  | 29.099         |
| SSS.22.04.001.000.000 | MATERIALES DE OFICINA   | 7.000               | 25.300              | 19.030               | 6.270                | 56             |
| SSS.22.04.004.000.000 | PRODUCTOS FARMACÉUTICOS                                       | 19.000              | 20.500              | 31.572               | -11.072              | 24.987         |
| SSS.22.04.005.000.000 | MATERIALES Y ÚTILES QUIRÚRGICOS                               | 9.000               | 12.200              | 12.108               | 92                   | 3.493          |
| SSS.22.04.007.000.000 | MATERIALES Y ÚTILES DE ASEO                                   | 2.000               | 2.000               | 1.453                | 547                  | 562            |
| SSS.22.04.009.000.000 | INSUMOS, REPUESTOS Y ACCESORIOS COMPUTACIONALES               | 500                 | 500                 | 155                  | 345                  | 0              |
| SSS.22.04.010.000.000 | MATERIALES PARA MANTENIM. Y REPARACIONES DE INMUEBLES         | 500                 | 500                 | 183                  | 317                  | 0              |
| SSS.22.04.011.000.000 | REPUESTOS Y ACCES. PARA MANTEN. Y REPAR. DE VEHÍCULOS         | 4.000               | 4.000               | 0                    | 4.000                | 0              |
| SSS.22.05.000.000.000 | SERVICIOS BASICOS   | 14.700              | 14.700              | 13.808               | 892                  | 992            |
| SSS.22.05.001.000.000 | ELECTRICIDAD  | 3.800               | 3.800               | 4.949                | -1.149               | 0              |
| SSS.22.05.002.000.000 | AGUA  | 1.500               | 1.500               | 1.531                | -31                  | 0              |
| SSS.22.05.003.000.000 | GAS   | 1.500               | 1.500               | 1.824                | -324                 | 235            |
| SSS.22.05.005.000.000 | TELEFONÍA FIJA  | 1.150               | 1.150               | 351                  | 799                  | 0              |
| SSS.22.05.006.000.000 | TELEFONÍA CELULAR   | 1.350               | 1.350               | 1.818                | -468                 | 0              |
| SSS.22.05.007.000.000 | ACCESO A INTERNET   | 400                 | 400                 | 0                    | 400                  | 0              |
| SSS.22.05.008.000.000 | ENLACES DE TELECOMUNICACIONES                                 | 2.500               | 2.500               | 0                    | 2.500                | 0              |
| SSS.22.05.999.000.000 | OTROS   | 2.500               | 2.500               | 3.335                | -835                 | 757            |
| SSS.22.06.000.000.000 | MANTENIMIENTO Y REPARACIONES                                  | 5.600               | 5.600               | 5.167                | 433                  | 436            |
| SSS.22.06.001.000.000 | MANTENIMIENTO Y REPARACIÓN DE EDIFICACIONES                   | 1.000               | 1.000               | 1.409                | -409                 | 299            |
| SSS.22.06.002.000.000 | MANTENIMIENTO Y REPARACIÓN DE VEHÍCULOS                       | 2.000               | 2.000               | 2.838                | -838                 | 0              |
| SSS.22.06.003.000.000 | MANTENIMIENTO Y REPARACIÓN MOBILIARIOS Y OTROS                | 500                 | 500                 | 171                  | 329                  | 0              |
| SSS.22.06.005.000.000 | MANTENIMIENTO Y REPARACION MAQUINARIA Y EQUIPOS DE PRODUCCIÓN | 600                 | 600                 | 112                  | 488                  | 0              |
| SSS.22.06.006.000.000 | MANTENIMIENTO Y REPARACIÓN DE OTRAS MAQUINARIAS Y EQUIPOS     | 1.000               | 1.000               | 137                  | 863                  | 137            |
| SSS.22.06.007.000.000 | MANTENIMIENTO Y REPARACIÓN DE EQUIPOS INFORMÁTICOS            | 500                 | 500                 | 500                  | 0                    | 0              |
| SSS.22.07.000.000.000 | PUBLICIDAD Y DIFUSION   | 500                 | 500                 | 60                   | 440                  | 0              |
| SSS.22.07.001.000.000 | SERVICIOS DE PUBLICIDAD                                       | 400                 | 400                 | 0                    | 400                  | 0              |
| SSS.22.07.002.000.000 | SERVICIOS DE IMPRESIÓN  | 100                 | 100                 | 60                   | 40                   | 0              |
| SSS.22.08.000.000.000 | SERVICIOS GENERALES   | 3.440               | 33.440              | 32.398               | 1.042                | 1.751          |
| SSS.22.08.001.000.000 | SERVICIOS DE ASEO   | 1.440               | 1.440               | 1.264                | 176                  | 240            |
| SSS.22.08.999.000.000 | OTROS   | 2.000               | 32.000              | 31.134               | 866                  | 1.511          |
| SSS.22.09.000.000.000 | ARRIENDOS   | 11.140              | 11.140              | 10.074               | 1.066                | 307            |
| SSS.22.09.002.000.000 | ARRIENDO DE EDIFICIOS   | 0                   | 0                   | 4.315                | -4.315               | 0              |
| SSS.22.09.003.000.000 | ARRIENDO DE VEHÍCULOS   | 5.100               | 5.100               | 5.759                | -659                 | 307            |
| SSS.22.09.004.000.000 | ARRIENDO DE MOBILIARIO Y OTROS                                | 5.040               | 5.040               | 0                    | 5.040                | 0              |
| SSS.22.09.005.000.000 | ARRIENDO DE MÁQUINAS Y EQUIPOS                                | 1.000               | 1.000               | 0                    | 1.000                | 0              |
| SSS.22.10.000.000.000 | SERVICIOS FINANCIEROS Y DE SEGUROS                            | 2.000               | 700                 | 535                  | 165                  | 0              |
| SSS.22.10.002.000.000 | PRIMAS Y GASTOS DE SEGUROS                                    | 2.000               | 700                 | 535                  | 165                  | 0              |
| SSS.22.11.000.000.000 | SERVICIOS TECNICOS Y PROFESIONALES                            | 4.200               | 2.700               | 1.856                | 844                  | 65             |
| SSS.22.11.002.000.000 | CURSOS DE CAPACITACIÓN  | 4.200               | 2.700               | 1.856                | 844                  | 65             |
| SSS.22.12.000.000.000 | OTROS GASTOS EN BIENES Y SERVICIOS DE CONSUMO                 | 4.200               | 7.200               | 5.403                | 1.797                | 0              |
| SSS.22.12.002.000.000 | GASTOS MENORES  | 3.600               | 3.600               | 3.750                | -150                 | 0              |
| SSS.22.12.003.000.000 | GASTOS DE REPRESENTACIÓN, PROTOCOLO Y CEREMONIAL              | 500                 | 500                 | 0                    | 500                  | 0              |
| SSS.22.12.004.000.000 | INTERESES, MULTAS Y RECARGOS                                  | 100                 | 3.100               | 1.653                | 1.447                | 0              |
| SSS.29.00.000.000.000 | ADQUISIC. DE ACTIVOS NO FINANCIEROS                           | 6.500               | 4.300               | 1.156                | 3.144                | 0              |

SISTEMA DE INFORMACION SINIM

MUNICIPIO ALGARROBO

ITEM: GASTOS (SALUD)

| CÓDIGO CUENTA         | DENOMINACIÓN                                      | PRESUPUESTO INICIAL | PRESUPUESTO VIGENTE | OBLIGACION DEVENGADA | SALDO PRESUPUESTARIO | DEUDA EXIGIBLE |
|-----------------------|---|---------------------|---------------------|----------------------|----------------------|----------------|
| SSS.29.04.000.000.000 | MOBILIARIO Y OTROS                                | 1.000               | 1.000               | 234                  | 766                  | 0              |
| SSS.29.05.000.000.000 | MAQUINAS Y EQUIPOS                                | 3.000               | 1.200               | 240                  | 960                  | 0              |
| SSS.29.05.001.000.000 | MÁQUINAS Y EQUIPOS DE OFICINA                     | 500                 | 500                 | 0                    | 500                  | 0              |
| SSS.29.05.002.000.000 | MAQUINARIAS Y EQUIPOS PARA LA PRODUCCIÓN          | 2.000               | 200                 | 0                    | 200                  | 0              |
| SSS.29.05.999.000.000 | OTRAS   | 500                 | 500                 | 240                  | 260                  | 0              |
| SSS.29.06.000.000.000 | EQUIPOS INFORMATICOS                              | 2.500               | 2.100               | 682                  | 1.418                | 0              |
| SSS.29.06.001.000.000 | EQUIPOS COMPUTACIONALES Y PERIFÉRICOS             | 2.000               | 2.000               | 682                  | 1.318                | 0              |
| SSS.29.06.002.000.000 | EQUIPOS DE COMUNICACIONES PARA REDES INFORMÁTICAS | 500                 | 100                 | 0                    | 100                  | 0              |
| SSS.31.00.000.000.000 | INICIATIVAS DE INVERSION                          | 1.000               | 1.000               | 444                  | 556                  | 0              |
| SSS.31.01.000.000.000 | ESTUDIOS BASICOS                                  | 1.000               | 1.000               | 444                  | 556                  | 0              |
| SSS.31.01.001.000.000 | GASTOS ADMINISTRATIVOS                            | 100                 | 100                 | 0                    | 100                  | 0              |
| SSS.31.01.002.000.000 | CONSULTORÍAS                                      | 900                 | 900                 | 444                  | 456                  | 0              |
| SSS.34.00.000.000.000 | SERVICIO DE LA DEUDA                              | 45.000              | 55.600              | 55.568               | 32                   | 23.992         |
| SSS.34.07.000.000.000 | DEUDA FLOTANTE                                    | 45.000              | 55.600              | 55.568               | 32                   | 23.992         |
| SSS.35.00.000.000.000 | SALDO FINAL DE CAJA                               | 100                 | 100                 | 0                    | 100                  | 0              |
|                       | <b>TOTALES</b>                                    | 661.250             | 796.230             | 780.205              | 16.025               | 56.642         |